



ÅRSREGNSKAPET FOR REGNSKAPSÅRET 2018 - GENERELL INFORMASJON

Enheten

Organisasjonsnummer: 915 724 353
Organisasjonsform: Aksjeselskap
Foretaksnavn: AGDER ANLEGGSENTER AS
Forretningsadresse: Mjåvannsvegen 125
4628 KRISTIANSAND S

Regnskapsår

Årsregnskapets periode: 01.01.2018 - 31.12.2018

Konsern

Morselskap i konsern: Ja
Konsernregnskap lagt ved: Nei

Regnskapsregler

Regler for små foretak benyttet: Nei
Benyttet ved utarbeidelsen av årsregnskapet til selskapet: Regnskapslovens alminnelige regler

Årsregnskapet fastsatt av kompetent organ

Bekreftet av representant for selskapet: Torkel Tjelland
Dato for fastsettelse av årsregnskapet: 07.06.2019

Grunnlag for avgivelse

År 2018: Årsregnskapet er elektronisk innlevert
År 2017: Tall er hentet fra elektronisk innlevert årsregnskap fra 2018

Det er ikke krav til at årsregnskapet m.v. som sendes til Regnskapsregisteret er undertegnet. Kontrollen på at dette er utført ligger hos revisor/enhetens øverste organ. Sikkerheten ivaretas ved at innsender har rolle/rettighet for innsending av årsregnskapet via Altinn, og ved at det bekreftes at årsregnskapet er fastsatt av kompetent organ.

Brønnøysundregistrene, 02.11.2020



Resultatregnskap

Beløp i: NOK	Note	2018	2017
RESULTATREGNSKAP			
Inntekter			
Salgsinntekt	2, 12	218 430 378	210 875 901
Annen driftsinntekt		551 245	45 527
Sum inntekter		218 981 623	210 921 428
Kostnader			
Varekostnad	2	193 661 336	186 999 973
Lønnskostnad	3	8 348 524	4 446 461
Avskrivning på varige driftsmidler og immaterielle eiendeler	9	857 300	534 940
Annen driftskostnad	3	6 052 324	5 171 271
Sum kostnader	13	208 919 485	197 152 645
Driftsresultat		10 062 138	13 768 783
Finansinntekter og finanskostnader			
Annen renteinntekt	14	370 486	196 428
Annen finansinntekt	14	294 137	17 812
Sum finansinntekter		664 623	214 240
Annen rentekostnad	14	1 017 426	725 827
Annen finanskostnad	14	524 264	889 229
Sum finanskostnader		1 541 691	1 615 056
Netto finans		-877 068	-1 400 816
Ordinært resultat før skattekostnad		9 185 071	12 367 968
Skattekostnad på ordinært resultat	5	2 117 335	2 988 745
Ordinært resultat etter skattekostnad		7 067 736	9 379 223
Årsresultat	4	7 067 736	9 379 223
Årsresultat etter minoritetsinteresser		7 067 736	9 379 223
Totalresultat		7 067 736	9 379 223



Resultatregnskap

Beløp i: NOK	Note	2018	2017
Overføringer og disponeringer			
Overføringer til/fra annen egenkapital		7 067 736	9 379 223
Sum overføringer og disponeringer		7 067 736	9 379 223



Balanse

Beløp i: NOK	Note	2018	2017
BALANSE - EIENDELER			
Anleggsmidler			
Immaterielle eiendeler			
Konsesjoner, patenter, lisenser, varemerker og lignende rettigheter	9	261 738	
Utsatt skattefordel	5	258 597	253 860
Sum immaterielle eiendeler	9	520 335	253 860
Varige driftsmidler			
Maskiner og anlegg	7, 9	2 421 314	986 234
Sum varige driftsmidler	9	2 421 314	986 234
Finansielle anleggsmidler			
Investering i datterselskap	2, 10	214 200	214 200
Investeringer i tilknyttet selskap	10	195 000	
Investeringer i aksjer og andeler	10	40 000	40 000
Andre fordringer		658 173	
Sum finansielle anleggsmidler		1 107 373	254 200
Sum anleggsmidler		4 049 022	1 494 294
Omløpsmidler			
Varer			
Varer	7, 11	54 070 893	27 747 387
Sum varer		54 070 893	27 747 387
Fordringer			
Kundefordringer	7	31 291 137	28 343 662
Andre fordringer	2, 7	8 317 932	2 663 299
Sum fordringer		39 609 070	31 006 961
Bankinnskudd, kontanter og lignende			
Bankinnskudd, kontanter og lignende	6, 8	2 865 585	325 716
Sum bankinnskudd, kontanter og lignende		2 865 585	325 716
Sum omløpsmidler		96 545 547	59 080 064



Balanse

Beløp i: NOK	Note	2018	2017
SUM EIENDELER		100 594 569	60 574 358
BALANSE - EGENKAPITAL OG GJELD			
Egenkapital			
Innskutt egenkapital			
Selskapskapital	1, 4	200 000	200 000
Overkurs	4	11 580	11 580
Sum innskutt egenkapital		211 580	211 580
Opptjent egenkapital			
Annen egenkapital	4	16 446 958	9 379 223
Sum opptjent egenkapital		16 446 958	9 379 223
Sum egenkapital	4	16 658 538	9 590 802
Gjeld			
Langsiktig gjeld			
Annen langsiktig gjeld			
Gjeld til kredittinstitusjoner	7	10 903 324	10 896 981
Sum annen langsiktig gjeld		10 903 324	10 896 981
Sum langsiktig gjeld		10 903 324	10 896 981
Kortsiktig gjeld			
Gjeld til kredittinstitusjoner	7, 8		3 025 514
Leverandørgjeld	7	63 259 713	31 354 830
Betalbar skatt	5	2 122 072	3 242 605
Skyldige offentlige avgifter		588 774	1 459 667
Annen kortsiktig gjeld		7 062 149	1 003 957
Sum kortsiktig gjeld		73 032 708	40 086 574
Sum gjeld		83 936 031	50 983 555
SUM EGENKAPITAL OG GJELD		100 594 569	60 574 358



**AGDER
ANLEGG
SENTER**

RESULTATREGNSKAP
BALANSE
KONTANTSTRØM
NOTER TIL REGNSKAPET

ÅRSREGNSKAP 2018

AGDER ANLEGGSENTER AS / ORG.NR 915724353



Resultatregnskap

Agder Anleggsenter AS

Driftsinntekter og driftskostnader	Note	2018	2017
Salgsinntekt	2, 12	218 430 378	210 875 901
Annen driftsinntekt		551 245	45 527
Sum driftsinntekter		<u>218 981 623</u>	<u>210 921 428</u>
Varekostnad	2	193 661 336	186 999 973
Lønnskostnad	3	8 348 524	4 446 461
Avskrivning av driftsmidler og immaterielle eiendeler	9	857 300	534 940
Annen driftskostnad	3	6 052 324	5 171 271
Sum driftskostnader	13	<u>208 919 485</u>	<u>197 152 645</u>
Driftsresultat		<u>10 062 138</u>	<u>13 768 783</u>
Finansinntekter og finanskostnader			
Annen renteinntekt	14	370 486	196 428
Annen finansinntekt	14	294 137	17 812
Annen rentekostnad	14	1 017 426	725 827
Annen finanskostnad	14	524 264	889 229
Resultat av finansposter		<u>-877 068</u>	<u>-1 400 816</u>
Ordinært resultat før skattekostnad		9 185 071	12 367 968
Skattekostnad på ordinært resultat	5	2 117 335	2 988 745
Ordinært resultat		<u>7 067 736</u>	<u>9 379 223</u>
Årsresultat	4	7 067 736	9 379 223
Overføringer			
Avsatt til annen egenkapital		7 067 736	9 379 223
Sum overføringer		<u>7 067 736</u>	<u>9 379 223</u>



Balanse
Agder Anleggsenter AS

Eiendeler	Note	2018	2017
Anleggsmidler			
Konsesjoner, patenter o.l.	9	261 738	0
Utsatt skattefordel	5	258 597	253 860
Sum immaterielle eiendeler	9	520 335	253 860
Varige driftsmidler			
Maskiner og anlegg	7, 9	2 421 314	986 234
Sum varige driftsmidler	9	2 421 314	986 234
Finansielle anleggsmidler			
Investeringer i datterselskap	2, 10	214 200	214 200
Investeringer i tilknyttet selskap	10	195 000	0
Investeringer i aksjer og andeler	10	40 000	40 000
Andre langsiktige fordringer		658 173	0
Sum finansielle anleggsmidler		1 107 373	254 200
Sum anleggsmidler		4 049 022	1 494 294
Omløpsmidler			
Lager av varer og annen beholdning	7, 11	54 070 893	27 747 387
Fordringer			
Kundefordringer	7	31 291 137	28 343 662
Andre kortsiktige fordringer	2, 7	8 317 932	2 663 299
Sum fordringer		39 609 070	31 006 961
Bankinnskudd, kontanter o.l.	6, 8	2 865 585	325 716
Sum omløpsmidler		96 545 547	59 080 064
Sum eiendeler		100 594 569	60 574 358




Balanse

Agder Anleggsenter AS

Egenkapital og gjeld	Note	2018	2017
Innskutt egenkapital			
Aksjekapital	1, 4	200 000	200 000
Overkurs	4	11 580	11 580
Sum innskutt egenkapital		211 580	211 580
Opptjent egenkapital			
Annen egenkapital	4	16 446 958	9 379 223
Sum opptjent egenkapital		16 446 958	9 379 223
Sum egenkapital	4	16 658 538	9 590 802
Annen langsiktig gjeld			
Gjeld til kredittinstitusjoner	7	10 903 324	10 896 981
Sum annen langsiktig gjeld		10 903 324	10 896 981
Kortsiktig gjeld			
Gjeld til kredittinstitusjoner	7, 8	0	3 025 514
Leverandørgjeld	7	63 259 713	31 354 830
Betalbar skatt	5	2 122 072	3 242 605
Skyldig offentlige avgifter		588 774	1 459 667
Annen kortsiktig gjeld		7 062 149	1 003 957
Sum kortsiktig gjeld		73 032 708	40 086 574
Sum gjeld		83 936 031	50 983 555
Sum egenkapital og gjeld		100 594 569	60 574 358

Kristiansand, 07.06.2019
Styret i Agder Anleggsenter AS


Svein Arne Uppstad
styreleder


Else Berit Bø
styremedlem


Torkel Tjelland
styremedlem



Indirekte kontantstrøm

Agder Anleggsenter AS

	Note	2018
Kontantstrømmer fra operasjonelle aktiviteter		
Resultat før skattekostnad		9 185 071
Periodens betalte skatt		-3 242 605
Ordinære avskrivninger		857 300
Endring i varelager		-26 323 505
Endring i kundefordringer		-8 602 108
Endring i leverandørgjeld		31 904 883
Endring i andre tidsavgrensningsposter		875 611
Netto kontantstrøm fra operasjonelle aktiviteter		<u>4 654 645</u>
Kontantstrømmer fra investeringsaktiviteter		
Utbetalinger ved kjøp av varige driftsmidler		-2 554 118
Utbetalinger ved kjøp av aksjer og andeler i andre foretak		-195 000
Netto kontantstrøm fra investeringsaktiviteter		<u>-2 749 118</u>
Kontantstrømmer fra finansieringsaktiviteter		
Innbetalinger ved opptak av ny langsiktig gjeld		8 236 498
Innbetalinger ved opptak av ny kortsiktig gjeld		6 000 000
Utbetalinger ved nedbetaling av langsiktig gjeld		-8 230 156
Netto endring i kassekreditt		-5 372 002
Netto kontantstrøm fra finansieringsaktiviteter		<u>634 340</u>
Netto endring i kontanter og kontantekvivalenter		2 539 868
Beh. av kont. og kontantekvivalenter ved per. begynnelse		325 716
Beh. av kont. og kontantekvivalenter ved per. slutt		<u>2 865 584</u>



Regnskapsprinsipper

Årsregnskapet er satt opp i samsvar med regnskapslovens bestemmelser og god regnskapsskikk.

Konsolidering

Agder Anleggsenter AS er datterselskap for Agder Gruppen AS og etter regnskapsloven morselskap Agder Gruppen AS utarbeider konsernregnskap.

Konsernregnskapet inkluderer Agder Anleggsenter AS og Agder Slangeservice AS som har bestemmende innflytelse over. Bestemmende innflytelse oppnås normalt når konsernet eier mer enn 50 % av aksjene i selskapet, og konsernet utøver faktisk kontroll over selskapet. Minoritetsinteresser inngår i konsernets egenkapital. Transaksjoner og mellomværende mellom selskapene i konsernet er eliminert.

Konsernregnskapet er utarbeidet etter ensartede prinsipper, ved at datterselskapet følger de samme regnskapsprinsipper som morselskapet.

Oppkjøpsmetoden benyttes ved regnskapsføring av virksomhetssammenslutninger. Selskaper som er kjøpt eller solgt i løpet av året inkluderes i konsernregnskapet fra det tidspunktet kontroll oppnås og inntil kontroll opphører.

Tilknyttede selskaper er enheter hvor konsernet har betydelig, men ikke bestemmende innflytelse, over den finansielle og operasjonelle styringen (normalt ved eierandel på mellom 20 % og 50 %). Konsernregnskapet inkluderer konsernets andel av resultat fra tilknyttede selskaper regnskapsført etter egenkapitalmetoden fra det tidspunktet betydelig innflytelse oppnås og inntil slik innflytelse opphører.

Når konsernets tapsandel overstiger investeringen i et tilknyttet selskap, reduseres konsernets balanseførte verdi til null og ytterligere tap regnskapsføres ikke med mindre konsernet har en forpliktelse til å dekke dette tapet.

Bruk av estimater

I utarbeidelse av årsregnskapet har man brukt estimater og forutsetninger som har påvirket resultatregnskapet og verdsettelsen av eiendeler og gjeld, samt usikre eiendeler og forpliktelser på balansedagen i henhold til god regnskapsskikk. Områder som i stor grad inneholder slike skjønnsmessige vurderinger, høy grad av kompleksitet, eller områder hvor forutsetninger og estimater er vesentlige for årsregnskapet, er beskrevet i notene.

Valuta

Transaksjoner i utenlandsk valuta omregnes til kursen på transaksjonstidspunktet. Pengeposter i utenlandsk valuta omregnes til norske kroner ved å benytte balansedagens kurs. Ikke-pengeposter som måles til historisk kurs uttrykt i utenlandsk valuta, omregnes til norske kroner ved å benytte valutakursen på transaksjonstidspunktet. Ikke-pengeposter som måles til virkelig verdi uttrykt i utenlandsk valuta, omregnes til valutakursen fastsatt på måletidspunktet. Valutakursendringer resultatføres løpende i regnskapsperioden under andre finansposter.

Inntekter

Inntektsføring ved salg av varer skjer på leveringstidspunktet. Tjenester inntektsføres etter hvert som de leveres. Inntekter fra salg av tjenester og langsiktige tilvirkingsprosjekter (anleggskontrakter) resultatføres i takt med prosjektets fullføringsgrad, når utfallet av transaksjonen kan estimeres på en pålitelig måte. Når transaksjonens utfall ikke kan estimeres pålitelig, vil kun inntekter tilsvarende påløpte prosjektkostnader inntektsføres. I den perioden det blir identifisert at et prosjekt vil gi et negativt resultat, vil det estimerte tapet på kontrakten bli resultatført i sin helhet.

Skatt

Skattekostnaden i resultatregnskapet omfatter både periodens betalbare skatt og endring i utsatt skatt. Utsatt skatt er beregnet med 22 % på grunnlag av de midlertidige forskjeller som eksisterer mellom regnskapsmessige og skattemessige verdier, samt ligningsmessig underskudd til fremføring ved utgangen av regnskapsåret. Skatteøkende og skattereduserende midlertidige forskjeller som reverserer eller kan reverseres i samme periode er utlignet og nettoført. Netto utsatt skattefordel balanseføres i den grad det er sannsynlig at denne kan bli utnyttet.

Klassifisering og vurdering av anleggsmidler

Anleggsmidler omfatter eiendeler bestemt til varig eie og bruk. Anleggsmidler er vurdert til anskaffelseskost, fratrukket avskrivninger og nedskrivninger. Langsiktig gjeld balanseføres til nominelt beløp på transaksjonstidspunktet.

Varige driftsmidler balanseføres og avskrives over driftsmidlets økonomiske levetid. Vesentlige driftsmidler som består av flere betydelige komponenter med ulik levetid er dekomponert med ulik avskrivningstid for de



ulike komponentene. Direkte vedlikehold av driftsmidler kostnadsføres løpende under driftskostnader, mens påkostninger eller forbedringer tillegges driftsmidlets kostpris og avskrives i takt med driftsmidlet. Varige driftsmidler nedskrives til gjenvinnbart beløp ved verdifall som forventes ikke å være forbigående. Gjenvinnbart beløp er det høyeste av netto salgsverdi og verdi i bruk. Verdi i bruk er nåverdi av fremtidige kontantstrømmer knyttet til eiendelen. Nedskrivningen reverseres når grunnlaget for nedskrivningen ikke lenger er til stede.

Klassifisering og vurdering av omløpsmidler

Omløpsmidler og kortsiktig gjeld omfatter normalt poster som forfaller til betaling innen ett år etter balansedagen, samt poster som knytter seg til varekretsløpet. Omløpsmidler vurderes til laveste verdi av anskaffelseskost og virkelig verdi. Kortsiktig gjeld balanseføres til nominelt beløp på transaksjonstidspunktet.

Datterselskap og tilknyttet selskap

Datterselskap og tilknyttede selskaper vurderes etter kostmetoden i selskapsregnskapet. Investeringen er vurdert til anskaffelseskost for aksjene med mindre nedskrivning har vært nødvendig. Det er foretatt nedskrivning til virkelig verdi når verdifall skyldes årsaker som ikke kan forventes å være forbigående og det må anses nødvendig etter god regnskapsskikk. Nedskrivninger er reversert når grunnlaget for nedskrivning ikke lenger er til stede.

Utbytte, konsernbidrag og andre utdelinger fra datterselskap er inntektsført samme år som det er avsatt i givers regnskap. Overstiger utbytte / konsernbidraget andelen av opptjent resultat etter anskaffelsestidspunktet, representerer den overskytende del tilbakebetaling av investert kapital, og utdelingene er fratrukket investeringens verdi i balansen til morselskapet.

Varer

Varer er vurdert til det laveste av anskaffelseskost og netto salgsverdi. Netto salgsverdi er estimert salgspris ved ordinær drift etter fradrag for beregnede nødvendige utgifter for gjennomføring av salget. Anskaffelseskost inkluderer utgifter påløpt ved anskaffelse av varene og kostnader for å bringe varene til nåværende plassering og tilordnes ved bruk av FIFO - prinsippet.

Fordringer

Kundefordringer og andre fordringer oppføres til pålydende etter fradrag for avsetning til forventet tap. Avsetning til tap gjøres på grunnlag av en individuell vurdering av de enkelte fordringene. For øvrige kundefordringer utføres en uspesifisert avsetning for å dekke forventet tap på krav.

Pensjoner - Innskuddsbasert ordning

Kostnaden til innskuddsbasert pensjonsordning tilsvarer periodens premie til forsikringsselskapet.

Kontantstrømoppstilling

Kontantstrømoppstillingen er utarbeidet etter den indirekte metoden. Kontanter og kontantekvivalenter omfatter kontanter, bankinnskudd og andre kortsiktige, likvide plasseringer.



Note 1 Aksjonærer

Aksjekapitalen i Agder Anleggsenter AS pr. 31.12 består av:

	Antall	Pålydende	Bokført
Ordinære aksjer	2 000	100,00	200 000
Sum	2 000		200 000

Eierstruktur

De største aksjonærene i % pr. 31.12 var:

	Ordinære	Eierandel	Stemmeandel
Agder Gruppen AS	1 500	75,0	75,0
TT-Invest AS	500	25,0	25,0
Totalt antall aksjer	2 000	100,0	100,0



Note 2 Datterselskap

Agder Anleggsenter AS eier 70 % av aksjene i Agder Slangeservice AS, som gir Agder Anleggsenter AS 70% av stemmene i selskapet. Agder Slangeservice AS har forretningskontor i Kristiansand, Mjåvannsveien 125. Årsresultatet for perioden 01.01-31.12.2018 var på kr. 696 068. Balanseført egenkapital var pr 31.12.2018 kr.976 529

Følgende interne transaksjoner har funnet sted i 2018:

	Beløp	
Varesalg og tjenester til Agder Slangeservice AS	818 849	1 516 813
Varekjøp fra Agder Slangeservice AS	468 760	278 453
	2018	2017
Fordringer pr.31.12.2018	570 832	620 201



Note 3 Lønnskostnader og ytelser, godtgjørelser til daglig leder, styret og revisor

Lønnskostnader	2018	2017
Lønninger	6 885 321	3 612 971
Arbeidsgiveravgift	1 151 435	539 098
Pensjonskostnader	226 487	138 128
Andre ytelser	85 281	156 264
Sum	8 348 524	4 446 461

Selskapet har i 2018 sysselsatt ca. 12 årsverk.

Pensjonsforpliktelser

Selskapet er pliktig til å ha tjenstepensjonsordning etter lov om obligatorisk tjenstepensjon. Selskapets pensjonsordninger tilfredsstiller kravene i denne lov.

Ytelser til ledende personer	Daglig leder	Styret
Lønn	1 904 786	0
Pensjonskostnader	52 643	0
Annen godtgjørelse	8 867	
Sum	1 966 296	0

Revisor

Kostnadsført revisjonshonorar for 2018 utgjør kr 160 600. I tillegg kommer honorar for andre tjenester med kr 33 000.



Note 4 Egenkapital

	Aksjekapital	Overkurs	Annen Innskutt egenkapital	Annen egenkapital	Sum egenkapital
Pr. 31.12.2017	200 000	11 580	0	9 379 223	9 590 802
Pr 01.01.2018	200 000	11 580	0	9 379 223	9 590 802
Årets resultat				7 067 736	7 067 736
Pr 31.12.2018	200 000	11 580	0	16 446 958	16 658 538



Note 5 Skatt

<u>Årets skattekostnad</u>	<u>2018</u>	<u>2017</u>
Resultatført skatt på ordinært resultat:		
Betalbar skatt	2 122 072	3 242 605
Endring i utsatt skattefordel	-4 737	-253 860
Skattekostnad ordinært resultat	2 117 335	2 988 745
Skattepliktig inntekt:		
Ordinært resultat før skatt	9 185 071	12 367 968
Permanente forskjeller	69 623	86 680
Endring i midlertidige forskjeller	-28 296	1 056 205
Skattepliktig inntekt	9 226 398	13 510 853
Betalbar skatt i balansen:		
Betalbar skatt på årets resultat	2 122 072	3 242 605
Sum betalbar skatt i balansen	2 122 072	3 242 605
Beregning av effektiv skattesats:		
Resultat før skatt	9 185 071	12 367 968
Beregnet skatt av resultat før skatt	2 112 566	2 968 312
Skatteeffekt av permanente forskjeller	16 013	20 803
Effekt av endring av skattesats	11 754	12 037
Sum	2 140 334	3 001 153
Effektiv skattesats	23,3 %	24,3 %

Skatteeffekten av midlertidige forskjeller som har gitt opphav til utsatt skatt og utsatte skattefordeler, spesifisert på typer av midlertidige forskjeller:

	<u>2018</u>	<u>2017</u>	<u>Endring</u>
Varige driftsmidler	-86 233	-53 738	32 494
Varebeholdning	-300 000	-300 000	0
Fordringer	-22 250	0	22 250
Avsetninger mv	-766 960	-850 000	-83 040
Sum	-1 175 442	-1 203 738	-28 296
Utsatt skattefordel (22 % / 23 %)	-258 597	-276 860	-18 262
Effekt av endring av skattesats	11 754	12 037	



Note 6 Bankinnskudd

Innestående midler på skattetrekkskonto (bundne midler) er på kr. 381 861.



Note 7 Fordringer og gjeld

Det er ingen fordringer med forfall senere enn ett år, ingen del av selskapets langsiktige gjeld har forfall lengre enn 5 år frem i tid.

	2018	2017
Gjeld sikret ved pant	10 903 324	13 922 495
Kundefordringer	31 291 137	28 343 662
Varer	54 070 893	27 747 387
Maskiner og utstyr	2 421 314	986 234
Sum	87 783 344	57 077 283

Det er opprettet factoringavtale med DNB Bank ASA som er sikret med pant på kr.64 000 000.
Fordeling kundefordringer med hensyn til finansiering:

Kundefordringer brutto:	47 689 322
Kundefordringer factoring:	35 035 783
Kundefordringer uten factoring:	12 814 714
Finans konto factoring:	-15 859 360
Avsetning tap kundefordringer :	-700 000
Kundefordringer netto:	31 291 137

Fordringer og gjeld i datterselskap og nærstående virksomheter

Nærstående virksomheter:	andre fordringer	kundefordringer	leverandørgjeld
Mjåvannsvegen 53 AS	33 910	32 663	0
Agder Rental AS	13 731	0	9 864 536
Agder Tunnel-service AS	543 387	8 334 236	2 406 986
Datterselskap:			
Agder Slangeservice AS	570 832	1 285 442	0
sum:	1 161 860	9 652 341	12 271 522



Note 8 Konsernkontoavtale

Agder Anleggsenter AS har en felles konsernkontoavtale med øvrige konsernselskaper, Agder Gruppen AS, Agder Rental AS og Agder Slangeservice AS og Mjåvannsvegen 53 AS. Konsernkontoavtalen sikrer en felles finansiering gjennom en samlet sikkerhetsstillelse. Formålet er å optimalisere avkastningen på likviditeten i konsernet, slik at innestående og benyttet kreditt motregnet og renteberegnet mot netto innestående/kreditt.

Sikkerhet for kreditt er gitt i form av pant i kundefordringer på kr.39 000 000 og kr.20 000 000 og pant i varelager pålydende kr.60 000 000, pant i motorvogner og anleggsmaskiner på kr.16 000 000 og pant i driftstilbehør på kr.16 000 000.

Konsernkontoavtalen har en øvre kredittramme på kr 15 000 000. Renten er summen av NIBOR 1 mnd og margin: 1,8%p.a.

Selskapet har per 31.12.2018 innestående på konsernkontoen kr 2 346 488



Note 9 Anleggsmidler

	Varige Driftsmidler	Immatrielle eiendeler	Totalt
Anskaffelseskost 01.01.2018	1 788 789	0	1 788 789
Tilgang kjøpte driftsmidler	2 270 243	283 875	2 554 118
Anskaffelseskost 31.12.2018	4 059 032	283 875	4 342 907
Akkumulerte avskrivninger	1 637 718	22 137	1 659 855
Bokført verdi pr. 31.12.2018	2 421 314	261 738	2 683 052
Årets avskrivninger	835 163	22 137	857 300
Årets nedskrivninger	0	0	0
Årets reversering av nedskrivning	0	0	0



Note 10 Finansielle anleggsmidler

	Eier- andel	Anskaffelses kost	Balanseført verdi	Markeds verdi
Agder Slangeservice AS	70,0 %	214 200	214 200	0
Agder Tunnelservice AS	39,0 %	195 000	195 000	0
Tilhengergruppen AS	5,9 %	40 000	40 000	0
Sum		449 200	449 200	0



Note 11 Varer

	2018	2017
Lager av råvarer	24 612	2 359 545
Lager av varer under tilvirkning	278 084	442 244
Lager egnetilvirkede ferdigvarer	53 768 197	24 945 597
Sum	54 070 893	27 747 387

Av samlet varelagerverdi for Agder Anleggsenter AS pr. 31.12.2018 er kr. 54 370 893 vurdert til anskaffelseskost, men kr. -300 000 er avsatt til virkelig verdi.

Pr. 31.12.2018 er varelageret stilt som sikkerhet til DNB Bank ASA som pant i forbindelse med konsernkontoavtale.



Note 12 Salgsinntekter

	2018	2017
Pr. Virksomhetsområde		
Salg av varer	205 303 802	196 446 602
Utleie maskiner	12 926 626	14 429 299
Utleie lokaler	485 388	45 527
Provisjonsinntekt	65 857	0
Utleie av arbeidskraft	199 950	0
Sum	218 981 623	210 921 428
Geografisk fordeling		
Salg i Norge	187 944 006	185 378 366
Salg Utländ	31 037 617	25 543 062
Sum	218 981 623	210 921 428



Note 13 Spesifikasjon av driftskostnader etter art

	2018	2017
Varekostnad	193 661 336	186 999 973
Lønnskostnad	8 348 524	4 446 461
Avskrivning	857 300	534 940
Andre driftskostnader	6 052 324	5 171 271
Sum driftskostnader	208 919 485	197 152 645



Note 14 Poster som er slått sammen i regnskapet

Finansinntekter	2018	2017
Annen renteinntekt	370 486	196 428
Annen finansinntekt (agio)	294 137	17 812
Sum finansinntekter	664 623	214 240
Finanskostnader	2018	2017
Annen rentekostnad	1 017 426	725 827
Annen finanskostnad (disagio)	524 264	889 229
Sum finanskostnader	1 541 691	1 615 056



Agder Anleggsenter AS

ÅRSBERETNING 2018

Virksomhetens art og hvor den drives

Agder Anleggsenter AS er en handelsbedrift beliggende i Kristiansand.

Rettsvisende oversikt over utvikling og resultat

Selskapet har hatt en omsetnings økning på 4 %, mens resultatgraden har gått opp 5%. Selskapet har en egenkapitalandel på 16,56 %.

Styret mener at årsregnskapet gir et rettsvisende bilde av selskapets eiendeler og gjeld, finansielle stilling og resultat.

Forsknings- og utviklingsaktiviteter

Selskapet har for tiden ingen pågående forsknings- eller utviklingsaktiviteter.

Fortsatt drift

Årsregnskapet for 2018 er satt opp under forutsetning av fortsatt drift. Det bekreftes herved at forutsetningen om fortsatt drift er til stede.

Arbeidsmiljø

Styret mener arbeidsmiljøet i selskapet er tilfredsstillende. Det har ikke vært skader eller ulykker i 2018. Samlet sykefravær har vært 0 dager, hvilket utgjør 0 %.

Likestilling

Bedriften har 12 ansatte, hvorav 10 menn og 2 kvinner. Styret består av 2 menn og 1 kvinne. Styret har ut fra en vurdering av antall ansatte og stillingskategorier ikke funnet det nødvendig å iverksette spesielle tiltak med hensyn til likestilling.

Ytre miljø

Bedriften forurenser ikke det ytre miljø.


Disponering av resultat


Virksomheten har for 2018 hatt et overskudd på kr 7 067 736, som foreslås anvendt ved:

Overført annen egenkapital	kr 7 067 736
Sum disponert	kr 7 067 736

Kristiansand, 07.06.2019


Svein Arne Uppstad
styrets leder


Else Berit Bø Uppstad
styremedlem


Svein Arne Uppstad
daglig leder


Torkeil Tjelland
styremedlem



RSM Norge AS

Til generalforsamlingen i Agder Anleggsenter AS

Gravane 20, 4610 Kristiansand
Org.nr: 982 316 588 MVA

T +4738 070700
F +4723 114201

www.rsmnorge.no

Uavhengig revisors beretning

Uttalelse om revisjonen av årsregnskapet

Konklusjon

Vi har revidert Agder Anleggsenter AS' årsregnskap som viser et overskudd på kr 7 067 736. Årsregnskapet består av balanse per 31. desember 2018, resultatregnskap for regnskapsåret avsluttet per denne datoen og noter til årsregnskapet, herunder et sammendrag av viktige regnskapsprinsipper.

Etter vår mening er det medfølgende årsregnskapet avgitt i samsvar med lov og forskrifter og gir et rettviseende bilde av selskapets finansielle stilling per 31. desember 2018, og av dets resultater for regnskapsåret avsluttet per denne datoen i samsvar med regnskapslovens regler og god regnskapsskikk i Norge.

Grunnlag for konklusjonen

Vi har gjennomført revisjonen i samsvar med lov, forskrift og god revisjonsskikk i Norge, herunder de internasjonale revisjonsstandardene International Standards on Auditing (ISA-ene). Våre oppgaver og plikter i henhold til disse standardene er beskrevet i Revisors oppgaver og plikter ved revisjon av årsregnskapet. Vi er uavhengige av selskapet slik det kreves i lov og forskrift, og har overholdt våre øvrige etiske forpliktelser i samsvar med disse kravene. Etter vår oppfatning er innhentet revisjonsbevis tilstrekkelig og hensiktsmessig som grunnlag for vår konklusjon.

Øvrig informasjon

Ledelsen er ansvarlig for øvrig informasjon. Øvrig informasjon omfatter informasjon i årsrapporten bortsett fra årsregnskapet og den tilhørende revisjonsberetningen.

Vår uttalelse om revisjonen av årsregnskapet dekker ikke øvrig informasjon, og vi attesterer ikke den øvrige informasjonen.

I forbindelse med revisjonen av årsregnskapet er det vår oppgave å lese øvrig informasjon med det formål å vurdere hvorvidt det foreligger vesentlig inkonsistens mellom øvrig informasjon og årsregnskapet, kunnskap vi har opparbeidet oss under revisjonen, eller hvorvidt den tilsynelatende inneholder vesentlig feilinformasjon.

Dersom vi konkluderer med at den øvrige informasjonen inneholder vesentlig feilinformasjon er vi pålagt å rapportere det. Vi har ingenting å rapportere i så henseende.

Styrets og daglig leders ansvar for årsregnskapet

Styret og daglig leder (ledelsen) er ansvarlig for å utarbeide årsregnskapet i samsvar med lov og forskrifter, herunder for at det gir et rettviseende bilde i samsvar med regnskapslovens regler og god regnskapsskikk i Norge. Ledelsen er også ansvarlig for slik internkontroll som den finner nødvendig for å kunne utarbeide et årsregnskap som ikke inneholder vesentlig feilinformasjon, verken som følge av misligheter eller utilsiktede feil.

Ved utarbeidelsen av årsregnskapet må ledelsen ta standpunkt til selskapets evne til fortsatt drift og opplyse om forhold av betydning for fortsatt drift. Forutsetningen om fortsatt drift skal legges til grunn for årsregnskapet så lenge det ikke er sannsynlig at virksomheten vil bli avviklet.

THE POWER OF BEING UNDERSTOOD
AUDIT | TAX | CONSULTING

RSM Norge AS is a member of the RSM network and trades as RSM. RSM is the trading name used by the members of the RSM network. Each member of the RSM network is an independent accounting and consulting firm which practices in its own right. The RSM network is not itself a separate legal entity in any jurisdiction.

RSM Norge AS er medlem av/ is a member of Den norske Revisorforening.

Peritico Dokumentnøkkel: NU2W8-D4E6P-V3EC-U-58M0M-1CC64-P78LW



Revisors beretning 2018 for Agder Anleggsenter AS

Revisors oppgaver og plikter ved revisjonen av årsregnskapet

Vårt mål med revisjonen er å oppnå betryggende sikkerhet for at årsregnskapet som helhet ikke inneholder vesentlig feilinformasjon, verken som følge av misligheter eller utilsiktede feil, og å avgi en revisjonsberetning som inneholder vår konklusjon. Betryggende sikkerhet er en høy grad av sikkerhet, men ingen garanti for at en revisjon utført i samsvar med lov, forskrift og god revisjonsskikk i Norge, herunder ISA-ene, alltid vil avdekke vesentlig feilinformasjon som eksisterer. Feilinformasjon kan oppstå som følge av misligheter eller utilsiktede feil. Feilinformasjon blir vurdert som vesentlig dersom den enkeltvis eller samlet med rimelighet kan forventes å påvirke økonomiske beslutninger som brukerne foretar basert på årsregnskapet.

For videre beskrivelse av revisors oppgaver og plikter vises det til:

<https://revisorforeningen.no/revisjonsberetninger>

Uttalelse om andre lovmessige krav

Konklusjon om årsberetningen

Basert på vår revisjon av årsregnskapet som beskrevet ovenfor, mener vi at opplysningene i årsberetningen om årsregnskapet, forutsetningen om fortsatt drift og forslaget til resultatdisponering er konsistente med årsregnskapet og i samsvar med lov og forskrifter.

Konklusjon om registrering og dokumentasjon

Basert på vår revisjon av årsregnskapet som beskrevet ovenfor, og kontrollhandlinger vi har funnet nødvendig i henhold til internasjonal standard for attestasjonsoppdrag (ISAE) 3000 «Attestasjonsoppdrag som ikke er revisjon eller forenklet revisorkontroll av historisk finansiell informasjon», mener vi at ledelsen har oppfylt sin plikt til å sørge for ordentlig og oversiktlig registrering og dokumentasjon av selskapets regnskapsopplysninger i samsvar med lov og god bokføringsskikk i Norge.

Kristiansand, 7. juni 2019
RSM Norge AS

Helge Vinterstø
Statsautorisert revisor
(elektronisk signert)

Penneo Dokumentnøkkel: NU2W8-D46P-V3EC-U-58M0M-1CC64-P78LW



PENNEO

*Signaturene i dette dokumentet er juridisk bindende. Dokument signert med "Penneo"™ - sikker digital signatur.
De signerende parter sin identitet er registrert, og er listet nedenfor.*

"Med min signatur bekrefter jeg alle datoer og innholdet i dette dokument."

Helge Vinterstø

Partner

På vegne av: RSM Norge AS

Serienummer: 9578-5997-4-219578

IP: 62.148.xxx.xxx

2019-07-01 16:08:55Z



Penneo Dokumentnøkkel: NU2W8-DME6P-V3ECU-5M8M8-1CCG4-P781W

Dokumentet er signert digitalt, med **Penneo.com**. Alle digitale signatur-data i dokumentet er sikret og validert av den datamaskin-utregnede hash-verdien av det opprinnelige dokument. Dokumentet er låst og tids-stemplet med et sertifikat fra en betrodd tredjepart. All kryptografisk bevis er integrert i denne PDF, for fremtidig validering (hvis nødvendig).

Hvordan bekrefter at dette dokumentet er originalen?

Dokumentet er beskyttet av ett Adobe CDS sertifikat. Når du åpner dokumentet i

Adobe Reader, skal du kunne se at dokumentet er sertifisert av **Penneo e-signature service** <penneo@penneo.com>. Dette garanterer at innholdet i dokumentet ikke har blitt endret.

Det er lett å kontrollere de kryptografiske beviser som er lokalisert inne i dokumentet, med Penneo validator - <https://penneo.com/validate>