



ÅRSREGNSKAPET FOR REGNSKAPSÅRET 2020 - GENERELL INFORMASJON

Enheten

Organisasjonsnummer: 911 957 388
Organisasjonsform: Aksjeselskap
Foretaksnavn: KTV BYGG AS
Forretningsadresse: Revurvegen 9
4250 KOPERVIK

Regnskapsår

Årsregnskapets periode: 01.01.2020 - 31.12.2020

Konsern

Morselskap i konsern: Nei

Regnskapsregler

Regler for små foretak benyttet: Ja
Benyttet ved utarbeidelsen av årsregnskapet til selskapet: Regnskapslovens alminnelige regler

Årsregnskapet fastsatt av kompetent organ

Bekreftet av representant for selskapet: Sigbjørn Stange
Dato for fastsettelse av årsregnskapet: 03.02.2021

Grunnlag for avgivelse

År 2020: Årsregnskapet er elektronisk innlevert
År 2019: Tall er hentet fra elektronisk innlevert årsregnskap fra 2020

Det er ikke krav til at årsregnskapet m.v. som sendes til Regnskapsregisteret er undertegnet. Kontrollen på at dette er utført ligger hos revisor/enhetens øverste organ. Sikkerheten ivaretas ved at innsender har rolle/rettighet for innsending av årsregnskapet via Altinn, og ved at det bekreftes at årsregnskapet er fastsatt av kompetent organ.

Brønnøysundregistrene, 09.03.2021



Resultatregnskap

Beløp i: NOK	Note	2020	2019
RESULTATREGNSKAP			
Inntekter			
Salgsinntekt		5 219 501	4 872 380
Annen driftsinntekt			79 471
Sum inntekter		5 219 501	4 951 851
Kostnader			
Varekostnad		5 086 614	1 841 647
Lønnskostnad	5	2 810	882 513
Avskrivning på varige driftsmidler	4	110 313	79 919
Annen driftskostnad		961 153	919 648
Sum kostnader		6 160 891	3 723 727
Driftsresultat		-941 390	1 228 124
Finansinntekter og finanskostnader			
Annen renteinntekt		1 938	14
Sum finansinntekter		1 938	14
Annen rentekostnad		101 768	84 584
Annen finanskostnad		3 611	2 691
Sum finanskostnader		105 379	87 275
Netto finans		-103 441	-87 261
Ordinært resultat før skattekostnad		-1 044 831	1 140 864
Skattekostnad på ordinært resultat	3,6	-215 633	267 088
Ordinært resultat etter skattekostnad		-829 198	873 776
Årsresultat		-829 198	873 776
Årsresultat etter minoritetsinteresser		-829 198	873 776
Overføringer og disponeringer			
Avgitt konsernbidrag	2,3,9		602 187
Udekket tap	2	-525 898	



Resultatregnskap

Beløp i: NOK	Note	2020	2019
Overføringer annen egenkapital	2	-303 300	271 589
Sum overføringer og disponeringer		-829 198	873 776



Balanse

Beløp i: NOK	Note	2020	2019
BALANSE - EIENDELER			
Anleggsmidler			
Immaterielle eiendeler			
Utsatt skattefordel	6,7	127 191	
Sum immaterielle eiendeler		127 191	
Varige driftsmidler			
Tomter, bygninger og annen fast eiendom	4,10	161 900	195 200
Driftsløsøre, inventar, verktøy, kontorm.	4,10	205 886	235 700
Sum varige driftsmidler		367 786	430 900
Finansielle anleggsmidler			
Andre langsiktige fordringer		110 000	183 333
Sum finansielle anleggsmidler		110 000	183 333
Sum anleggsmidler		604 977	614 234
Omløpsmidler			
Varer			
Varer	10,11	4 205 730	3 629 358
Sum varer		4 205 730	3 629 358
Fordringer			
Kundefordringer	10	2 770 000	1 446 500
Andre kortsiktige fordringer		119 113	48 154
Konsernfordringer	9	654 972	382 892
Sum fordringer		3 544 085	1 877 546
Bankinnskudd, kontanter og lignende			
Bankinnskudd, kontanter o.l.	8	1	25 955
Sum bankinnskudd, kontanter og lignende		1	25 955
Sum omløpsmidler		7 749 816	5 532 859
SUM EIENDELER		8 354 794	6 147 093



Balanse

Beløp i: NOK	Note	2020	2019
BALANSE - EGENKAPITAL OG GJELD			
Egenkapital			
Innskutt egenkapital			
Selskapskapital	1,2	400 000	400 000
Sum innskutt egenkapital		400 000	400 000
Opptjent egenkapital			
Annen egenkapital	2,3		303 300
Udekket tap		525 898	
Sum opptjent egenkapital		-525 898	303 300
Sum egenkapital		-125 898	703 300
Gjeld			
Langsiktig gjeld			
Utsatt skatt	6,7		2 723
Sum avsetninger for forpliktelser			2 723
Annen langsiktig gjeld			
Gjeld til kredittinstitusjoner	10	1 115 623	1 113 298
Sum annen langsiktig gjeld		1 115 623	1 113 298
Sum langsiktig gjeld		1 115 623	1 116 021
Kortsiktig gjeld			
Gjeld til kredittinstitusjoner	10	366 307	389 498
Leverandørgjeld		2 091 715	372 572
Betalbar skatt	6		85 719
Skyldig offentlige avgifter		254 366	85 563
Kortsiktig konserngjeld	9	414 459	1 065 946
Annen kortsiktig gjeld	11	4 238 221	2 328 475
Sum kortsiktig gjeld		7 365 068	4 327 772
Sum gjeld		8 480 691	5 443 793
SUM EGENKAPITAL OG GJELD		8 354 794	6 147 093



Brønnøysundregistrene

ÅRSREGNSKAP FOR REGNSKAPSÅRET 2020 - GENERELL INFORMASJON

Journalnummer: 2021 117008

Enheten

Organisasjonsnummer: 911 957 388
Organisasjonsform: Aksjeselskap
Foretaksnavn: KTV BYGG AS
Forretningsadresse: Revurvegen 9
4250 KOPERVIK

Regnskapsår

Årsregnskapets periode: 01.01.2020 - 31.12.2020

Konsern

Morselskap i konsern: Nei

Regnskapsregler

Regler for små foretak benyttet: Ja
Benyttet ved utarbeidelsen av
årsregnskapet til selskapet: Regnskapslovens alminnelige regler

Årsregnskapet fastsatt av kompetent organ

Bekreftet av representant for selskapet: Sigbjørn Stange
Dato for fastsettelse av årsregnskapet: 03.02.2021

Revisjon

Selskapet har besluttet at årsregnskapet
ikke skal revideres: Ja
Årsregnskapet er utarbeidet av ekstern
autorisert regnskapsfører: Ja
Ekstern autorisert regnskapsfører har i
løpet av regnskapsåret bistått ved den
løpende regnskapsføringen eller utført
andre tjenester for selskapet enn å
utarbeide årsregnskapet: Ja

Grunnlag for avgivelse

År 2020: Årsregnskap er elektronisk innlevert.
År 2019: Tall er hentet fra elektronisk innlevert årsregnskap fra 2020.

Det er ikke krav til at årsregnskapet m.v. som sendes til Regnskapsregisteret er undertegnet. Kontrollen på at dette er utført ligger hos revisor/enhetens øverste organ. Sikkerheten ivaretas ved at innsender har rolle/rettighet for innsending av årsregnskapet via Altinn, og ved at det bekreftes at årsregnskapet er fastsatt av kompetent organ.

Brønnøysundregistrene, 15.02.2021

Brønnøysundregistrene

Postadresse: Postboks 900, 8910 Brønnøysund
Telefoner: Opplysningstelefonen 75 00 75 00 Administrasjonen 75 00 75 09 Telefaks 75 00 75 05
E-post: fimapost@brreg.no Internett: www.brreg.no
Organisasjonsnummer: 974 760 673



Organisasjonsnr: 911 957 388
KTV BYGG AS

RESULTATREGNSKAP

Beløp i: NOK	Note	2020	2019
RESULTATREGNSKAP			
Inntekter			
Salgsinntekt		5 219 501	4 872 380
Annen driftsinntekt			79 471
Sum inntekter		5 219 501	4 951 851
Kostnader			
Varekostnad		5 086 614	1 841 647
Lønnskostnad	5	2 810	882 513
Avskrivning på varige driftsmidler	4	110 313	79 919
Annen driftskostnad		961 153	919 648
Sum kostnader		6 160 891	3 723 727
Driftsresultat		-941 390	1 228 124
Finansinntekter og finanskostnader			
Annen renteinntekt		1 938	14
Sum finansinntekter		1 938	14
Annen rentekostnad		101 768	84 584
Annen finanskostnad		3 611	2 691
Sum finanskostnader		105 379	87 275
Netto finans		-103 441	-87 261
Ordinært resultat før skattekostnad			
Skattekostnad på ordinært resultat	3,6	-1 044 831	1 140 864
Ordinært resultat etter skattekostnad		-215 633	267 088
Årsresultat		-829 198	873 776
Årsresultat etter minoritetsinteressene		-829 198	873 776
Overføringer og disponeringer			
Avgitt konsernbidrag	2,3,9		602 187
Udekket tap	2	-525 898	
Overføringer annen egenkapital	2	-303 300	271 589
Sum overføringer og disponeringer		-829 198	873 776



Organisasjonsnr: 911 957 388
KTV BYGG AS

BALANSE

Beløp i: NOK	Note	2020	2019
BALANSE - EIENDELER			
Anleggsmidler			
Immaterielle eiendeler			
Utsatt skattefordel	6,7	127 191	
Sum immaterielle eiendeler		127 191	
Varige driftsmidler			
Tomter, bygninger og annen fast eiendom	4,10	161 900	195 200
Driftsløsøre, inventar, verktøy, kontorm.	4,10	205 886	235 700
Sum varige driftsmidler		367 786	430 900
Finansielle anleggsmidler			
Andre langsiktige fordringer		110 000	183 333
Sum finansielle anleggsmidler		110 000	183 333
Sum anleggsmidler		604 977	614 234
Omløpsmidler			
Varer			
Varer	10,11	4 205 730	3 629 358
Sum varer		4 205 730	3 629 358
Fordringer			
Kundefordringer	10	2 770 000	1 446 500
Andre kortsiktige fordringer		119 113	48 154
Konsernfordringer	9	654 972	382 892
Sum fordringer		3 544 085	1 877 546
Bankinnskudd, kontanter og lignende			
Bankinnskudd, kontanter o. l.	8	1	25 955
Sum bankinnskudd, kontanter og lignende		1	25 955
Sum omløpsmidler		7 749 816	5 532 859
SUM EIENDELER		8 354 794	6 147 093

BALANSE - EGENKAPITAL OG GJELD

Egenkapital



Innskutt egenkapital			
Selskapskapital	1,2	400 000	400 000
Sum innskutt egenkapital		400 000	400 000
Opptjent egenkapital			
Annen egenkapital	2,3		303 300
Udekket tap		525 898	
Sum opptjent egenkapital		-525 898	303 300
Sum egenkapital		-125 898	703 300
Gjeld			
Langsiktig gjeld			
Utsatt skatt	6,7		2 723
Sum avsetninger for forpliktelseser			2 723
Annen langsiktig gjeld			
Gjeld til kredittinstitusjoner	10	1 115 623	1 113 298
Sum annen langsiktig gjeld		1 115 623	1 113 298
Sum langsiktig gjeld		1 115 623	1 116 021
Kortsiktig gjeld			
Gjeld til kredittinstitusjoner			
Leverandørgjeld	10	366 307	389 498
Betalbar skatt	6	2 091 715	372 572
Skyldig offentlige avgifter		85 719	85 563
Kortsiktig konserngjeld	9	254 366	414 459
Annen kortsiktig gjeld	11	4 238 221	1 065 946
Sum kortsiktig gjeld		7 365 068	4 327 772
Sum gjeld		8 480 691	5 443 793
SUM EGENKAPITAL OG GJELD		8 354 794	6 147 093



Organisasjonnr: 911 957 388
KTV BYGG AS

NOTEOPPLYSNINGER - SELSKAP - alle poster oppgitt i hele tall

Note

Regnskapsprinsipper

Note

Antall aksjer og aksjeeiere

<u>Aksjeklasse</u>	<u>Ant. aksjer</u>	<u>Pålydende</u>	<u>Bokført verdi</u>
Ordinære aksjer	400.00	1000.00	400000.00

<u>Aksjeeiere - fritekst</u>	<u>Antall</u>	<u>Eierandel</u>	<u>Aksjeklasse</u>
KTV Eiendom AS	400.00	100.00%	Ordinære aksjer

<u>Sum</u>	<u>Sum antall</u>	<u>Sum eierandel</u>
	400.00	100.00%

Ytelser til daglig leder

<u>Ytelser</u>	<u>Lønn</u>	<u>Pensj.forpl.</u>	<u>Andre godtgj.</u>
	76785.00		

Note

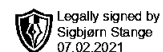
Antall årsverk i regnskapsåret

Virksomheten har hatt følgende antall årsverk:
0.00

Note

Lån og sikkerhetsstillelse til ledende personer og aksjeeiere

Er det gitt lån eller sikkerhetsstillelse til ledende personer: Nei



**Årsregnskap 2020
for
Ktv Bygg AS**

Organisasjonsnr. 911957388

Utarbeidet av:
Laastad Pluss & Minus AS
Autorisert regnskapsførerselskap
Hovedgaten 33
4250 KOPERVIK



Ktv Bygg AS

Legally signed by
Sigbjørn Stange
07.02.2021**Resultatregnskap**

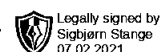
	Note	2020	2019
DRIFTSINNEKTER OG DRIFTSKOSTNADER			
Driftsinntekter			
Salgsinntekt		5 219 501	4 872 380
Annen driftsinntekt		0	79 471
Sum driftsinntekter		5 219 501	4 951 851
Driftskostnader			
Varekostnad		5 086 614	1 841 647
Lønnskostnad	5	2 810	882 513
Avskrivning på varige driftsmidler	4	110 313	79 919
Annen driftskostnad		961 153	919 648
Sum driftskostnader		6 160 891	3 723 727
DRIFTSRESULTAT		(941 390)	1 228 124
FINANSINNEKTER OG FINANSKOSTNADER			
Finansinntekter			
Annen renteinntekt		1 938	14
Sum finansinntekter		1 938	14
Finanskostnader			
Annen rentekostnad		101 768	84 584
Annen finanskostnad		3 611	2 691
Sum finanskostnader		105 379	87 275
NETTO FINANSPOSTER		(103 441)	(87 261)
ORDINÆRT RES. FØR SKATTEKOSTNAD		(1 044 831)	1 140 864
Skattekostnad på ordinært resultat	3,6	(215 633)	267 088
ORDINÆRT RESULTAT		(829 198)	873 776
ÅRSRESULTAT		(829 198)	873 776
OVERF. OG DISPONERINGER			
Avgitt konsernbidrag	2,3,9	0	602 187
Overføringer annen egenkapital	2	(303 300)	271 589
Fremføring av udekket tap	2	(525 898)	0
SUM OVERF. OG DISP.		(829 198)	873 776

Årsregnskap for Ktv Bygg AS

Organisasjonsnr. 911957388



Ktv Bygg AS

**Balanse pr. 31.12.2020**

	Note	31.12.2020	31.12.2019
EIENDELER			
ANLEGGSMIDLER			
Immaterielle eiendeler			
Utsatt skattefordel	6,7	127 191	0
Sum immaterielle eiendeler		127 191	0
Varige driftsmidler			
Tomter, bygninger og annen fast eiendom	4,10	161 900	195 200
Driftsløsøre, inventar, verktøy, kontorm.	4,10	205 886	235 700
Sum varige driftsmidler		367 786	430 900
Finansielle anleggsmidler			
Andre langsiktige fordringer		110 000	183 333
Sum finansielle anleggsmidler		110 000	183 333
SUM ANLEGGSMIDLER		604 977	614 234
OMLØPSMIDLER			
Varer	10,11	4 205 730	3 629 358
Fordringer			
Kundefordringer	10	2 770 000	1 446 500
Fordringer på konsernselskap	9	654 972	382 892
Andre kortsiktige fordringer		119 113	48 154
Sum fordringer		3 544 085	1 877 546
Bankinnskudd, kontanter o.l.	8	1	25 955
SUM OMLØPSMIDLER		7 749 816	5 532 859
SUM EIENDELER		8 354 794	6 147 093
EGENKAPITAL OG GJELD			
EGENKAPITAL			
Innskutt egenkapital			
Selskapskapital	1,2	400 000	400 000
Sum innskutt egenkapital		400 000	400 000
Opptjent egenkapital			
Annen egenkapital	2,3	0	303 300
Udekket tap		(525 898)	0
Sum opptjent egenkapital		(525 898)	303 300
SUM EGENKAPITAL		(125 898)	703 300
GJELD			
LANGSIKTIG GJELD			
Avsetning for forpliktelser			
Utsatt skatt	6,7	0	2 723
Sum avsetning for forpliktelser		0	2 723
Annen langsiktig gjeld			
Gjeld til kredittinstitusjoner	10	1 115 623	1 113 298
Sum annen langsiktig gjeld		1 115 623	1 113 298
SUM LANGSIKTIG GJELD		1 115 623	1 116 021
KORTSIKTIG GJELD			
Gjeld til kredittinstitusjoner	10	366 307	389 498
Leverandørgjeld		2 091 715	372 572
Betalbar skatt	6	0	85 719
Skyldig offentlige avgifter		254 366	85 563

Årsregnskap for Ktv Bygg AS

Organisasjonsnr. 911957388



Ktv Bygg AS

Legally signed by
Sigbjørn Stange
07.02.2021

Balanse pr. 31.12.2020

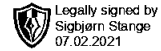
	Note	31.12.2020	31.12.2019
Kortsiktig gjeld til konsernselskap	9	414 459	1 065 946
Annen kortsiktig gjeld	11	4 238 221	2 328 475
SUM KORTSIKTIG GJELD		7 365 068	4 327 772
SUM GJELD		8 480 691	5 443 793
SUM EGENKAPITAL OG GJELD		8 354 794	6 147 093

Kopervik, 03/02/2021

Sigbjørn Stange
Daglig leder / Styrets leder



Ktv Bygg AS



Noter 2020

Regnskapsprinsipper:

Årsregnskapet er satt opp i samsvar med regnskapsloven og god regnskapsskikk for små foretak.

Omløpsmidler og kortsiktig gjeld

Omløpsmidler og kortsiktig gjeld omfatter normalt poster som forfaller til betaling innen ett år etter siste dag i regnskapsåret, samt poster som knytter seg til varekretsløpet. Omløpsmidler vurderes til laveste verdi av anskaffelseskost og antatt virkelig verdi (Laveste verdis prinsipp).

Anleggsmidler og langsiktig gjeld

Anleggsmidler omfatter eiendeler bestemt til varig eie og bruk for virksomheten. Anleggsmidler er vurdert til anskaffelseskost. Varige driftsmidler føres opp i balansen og avskrives over driftsmidlets forventede økonomiske levetid. Varige driftsmidler nedskrives til virkelig verdi ved verdifall som forventes ikke å være av forbigående art. Nedskrivninger blir reversert når grunnlaget for nedskrivningen ikke lenger finnes å være til stede.

Inntektsføring

Inntektsføring ved salg av varer skjer på leveringstidspunktet. Tjenester inntektsføres i takt med utførelsen. Andelen av salgsinntekter som knytter seg til fremtidige serviceytelser, balanseføres som uopptjent inntekt ved salget og inntektsføres deretter i takt med levering av ytelsene.

Varer

Varer er vurdert til det laveste av gjennomsnittlig anskaffelseskost og netto salgsverdi (laveste verdis prinsipp).

Arbeid under utførelse og andre beholdninger med lang tilvirkningstid

Langsiktige tilvirkningskostnader vurderes etter fullført kontrakts metode. Påløpte direkte kostnader balanseføres som en del av varelageret. Forskudd fra kunder føres som kortsiktig gjeld. Dersom forventede totale prosjektkostnader overstiger forventede inntekter, blir totalt forventet tap på prosjekter kostnadsført.

Fordringer

Kundefordringer føres opp i balansen til pålydende etter fradrag for avsetning til påregnelig tap. Avsetning til påregnelig tap gjøres på grunnlag av en individuell vurdering av de enkelte fordringene. I tillegg gjøres det for øvrige kundefordringer en uspesifisert avsetning for å dekke antatt tap. Andre fordringer er også gjenstand for en tilsvarende vurdering.

Skatt

Skattekostnaden i resultatregnskapet omfatter periodens betalbare skatt som blir utlignet og forfaller til betaling i neste regnskapsår i tillegg til endring i utsatt skatt. Utsatt skatt er beregnet med skattesatsen ved utgangen av regnskapsåret (22 %) på grunnlag av skattereduserende og skatteøkende midlertidige forskjeller som eksisterer mellom regnskapsmessige og skattemessige verdier. I beregningen er det også medtatt skattemessig framførbart underskudd ved regnskapsårets utgang. Skatteøkende og skattereduserende midlertidige forskjeller som reverserer eller kan reversere i samme periode er utlignet og nettoført.

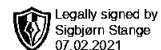
Eventuell utsatt skatt på merverdier i forbindelse med oppkjøp av datterselskap blir ikke utlignet.

Noter for Ktv Bygg AS

Organisasjonsnr. 911957388



Ktv Bygg AS



Noter 2020

Note 1 - Selskapskapital

Selskapet har 400 aksjer pålydende kr 1 000 pr. aksje, samlet aksjekapital utgjør kr 400 000.

Selskapet har en aksjonær:

Navn	Foretaksnr	Antall	Eierandel
KTV Eiendom AS	919 746 084	400	100,00 %

Note 2 - Annen egenkapital

	Aksjekapital / selskapskapital	Annen egenkapital	Sum egenkapital
Pr 1.1.	400 000	303 300	703 300
Anvendt til årsresultat		-829 198	-829 198
Pr 31.12.	400 000	-525 898	-125 898

Note 3 - Disponering

Disponeringer

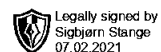
Årets resultat før skattekostnad	-1 044 831
Skattekostnad	-215 633
Årets resultat	-829 198

Overføringer

Overført fra annen opptjent egenkapital	303 300
Udekket tap til fremføring	525 898
Til disposisjon	0



Ktv Bygg AS



Noter 2020

Note 4 - Avskrivning på varige driftsmidler

	Tomter, bygninger og annen fast eiendom	Driftsløsøre, inventar, verktøy, kontorm.	Sum
Anskaffelseskost pr. 1/1	332 546	459 747	792 293
+ Tilgang	0	47 200	47 200
- Avgang	0	0	0
Anskaffelseskost pr. 31/12	332 546	506 947	839 493
Akk. av/nedskr. pr 1/1	137 346	224 047	361 393
+ Ordinære avskrivninger	33 300	77 013	110 313
+ Avskr. på oppskrivning	0	0	0
- Tilbakeført avskrivning	0	0	0
+ Ekstraord nedskrivninger	0	0	0
Akk. av/nedskr. pr. 31/12	170 646	301 060	471 706
Balanseført verdi pr 31/12	161 900	205 886	367 786
Prosentats for ord.avskr	10-10	20-33	

Note 5 - Lønnskostnad

	I år	I fjor
Lønn	0	769 882
Arbeidsgiveravgift	-233	111 650
Andre lønnsrelaterte ytelser	3 043	982
Totalt	2 810	882 513

Selskapet har ikke hatt ansatte i regnskapsåret.

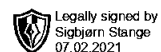
Honorar til daglig lederfunksjon utgjør kr 76 785. Det er ikke utbetalt styrehonorar.

Selskapet plikter ikke å ha obligatorisk tjenestepensjon og har ikke opprettet dette.

Selskapet har benyttet seg av retten til å velge bort revisjon.



Ktv Bygg AS



Noter 2020

Note 6 - Betalbar skatt

Spesifikasjon av årets skattegrunnlag:

Resultat før skattekostnader	-1 044 831
+ Permanente og andre forskjeller	64 678
+ Endring i midlertidige forskjeller	41 030
= Inntekt	-939 123

Spesifikasjon av årets skattekostnad:

Beregnet skatt av årets resultat	-85 719
= Sum betalbar skatt	-85 719
+/- Endring i utsatt skatt (regnskapsført)	-2 723
+/- Endring i utsatt skattefordel (regnskapsført)	-127 191
= Ordinær skattekostnad	-215 633
Skattesats i inntektsåret	22

Betalbar skatt i balansen består av

Sum betalbar skatt	0
- Refusjon av skatt tiltakspakke 2020	85 719
= Betalbar skatt i balansen	-85 719

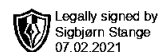
Note 7 - Utsatt skatt

Utsatt skatt/utsatt skattefordel

	2020	2019
+ Driftsmidler inkl. goodwill	-28 650	12 380
- Skattem. fremf. underskudd som utlignes	549 491	0
= Grunnlag utsatt skatt	-578 141	12 380
Utsatt skatt	0	2 723
Negativt grunnlag utsatt skatt	578 141	0
= Grunnlag utsatt skattefordel	578 141	0
Utsatt skattefordel	127 191	0



Ktv Bygg AS



Noter 2020

Note 8 - Bankinnskudd, kontanter o.l.

Skattetrekkinnskudd utgjør pr 31.12. i år kr 1 og utgjorde pr 31.12. i fjor kr 25 955.

Note 9 - Lån til foretak i samme konsern

Fordringer og gjeld til konsernselskaper inngår med følgende beløp i regnskapspostene:

	2020	2019
Fordringer		
Andre kortsiktige fordringer	654 972	382 892
Sum fordringer	654 972	382 892
Gjeld		
Annen kortsiktig gjeld	414 459	1 065 946
Sum gjeld	414 459	1 065 946

Note 10 - Gjeld til kredittinstitusjoner

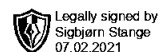
Selskapet har gjeld til kredittinstitusjon med kr 1 481 930 pr 31.12.

Som sikkerhet for lånet er selskapets verdier i følgende pr 31.12:

Motorvogner og anleggsmaskiner	kr 138 000
Driftstilbehør	kr 229 786
Prosjekter i arbeid	kr 4 205 730
Fordringer	kr 2 770 000
Sum	kr 7 343 516



Ktv Bygg AS



Noter 2020

Note 11 - Varer

Langsiktige tilvirkningskontrakter fullført kontrakts metode

Selskapets prosjekter blir behandlet i samsvar med fullført kontrakts metode. Fortjeneste inntektsføres ikke før prosjektene er fullført.

	I år	I fjor
Total utført produksjon	3 845 730	2 578 949
Forskuddsfakturert produksjon	4 191 407	2 234 357

Selskapet har også et ubenyttet varelager på kr 360 000.

Note 12 - Fortsatt drift

Selskapets kapital er i sin helhet tapt. Styret har likevel situasjonen under kontroll. Året har båret preg av store uforutsette kostnader knyttet til prosjekter som ikke vil vedvare i fortsettelsen. Selskapet har også pågående balanseførte prosjekter hvor gevinstene først fremkommer i 2021.

Selskapet har ikke i stor grad vært negativt påvirket av den pågående Covid pandemien.

Regnskapet er avlagt under forutsetningen om fortsatt drift.