



ÅRSREGNSKAPET FOR REGNSKAPSÅRET 2020 - GENERELL INFORMASJON

Enheten

Organisasjonsnummer: 991 837 981
Organisasjonsform: Aksjeselskap
Foretaksnavn: HUSEBY GÅRD AS
Forretningsadresse: Sankt Hallvards vei 34
3414 LIERSTRANDA

Regnskapsår

Årsregnskapets periode: 01.01.2020 - 31.12.2020

Konsern

Morselskap i konsern: Nei

Regnskapsregler

Regler for små foretak benyttet: Nei
Benyttet ved utarbeidelsen av årsregnskapet til selskapet: Regnskapslovens alminnelige regler

Årsregnskapet fastsatt av kompetent organ

Bekreftet av representant for selskapet: Anita Galleberg
Dato for fastsettelse av årsregnskapet: 07.05.2021

Grunnlag for avgivelse

År 2020: Årsregnskapet er elektronisk innlevert
År 2019: Tall er hentet fra elektronisk innlevert årsregnskap fra 2020

Det er ikke krav til at årsregnskapet m.v. som sendes til Regnskapsregisteret er undertegnet. Kontrollen på at dette er utført ligger hos revisor/enhetens øverste organ. Sikkerheten ivaretas ved at innsender har rolle/rettighet for innsending av årsregnskapet via Altinn, og ved at det bekreftes at årsregnskapet er fastsatt av kompetent organ.

Brønnøysundregistrene, 28.07.2022



Resultatregnskap

Beløp i: NOK	Note	2020	2019
RESULTATREGNSKAP			
Inntekter			
Salgsinntekt		104 372 107	91 928 662
Annen driftsinntekt		9 009 457	6 818 834
Sum inntekter		113 381 564	98 747 496
Kostnader			
Varekostnad		79 993 380	70 850 485
Lønnskostnad	1	18 075 212	18 563 184
Avskrivning på varige driftsmidler	2	944 868	924 905
Annen driftskostnad	1,10	9 504 707	10 152 876
Sum kostnader		108 518 167	100 491 451
Driftsresultat		4 863 397	-1 743 954
Finansinntekter og finanskostnader			
Annen renteinntekt		129	2 746
Annen finansinntekt		192 257	60 682
Sum finansinntekter		192 386	63 428
Annen rentekostnad		851 458	1 118 903
Annen finanskostnad		505 086	179 942
Sum finanskostnader		1 356 544	1 298 845
Netto finans		-1 164 158	-1 235 416
Ordinært resultat før skattekostnad		3 699 239	-2 979 371
Skattekostnad på ordinært resultat	3	813 951	-655 497
Ordinært resultat etter skattekostnad		2 885 288	-2 323 874
Årsresultat		2 885 288	-2 323 874
Årsresultat etter minoritetsinteresser		2 885 288	-2 323 874
Overføringer og disponeringer			
Overføringer annen egenkapital		2 885 288	-2 323 874



Resultatregnskap

Beløp i: NOK	Note	2020	2019
Sum overføringer og disponeringer		2 885 288	-2 323 874



Balanse

Beløp i: NOK	Note	2020	2019
BALANSE - EIENDELER			
Anleggsmidler			
Immaterielle eiendeler			
Utsatt skattefordel	3		187 190
Sum immaterielle eiendeler			187 190
Varige driftsmidler			
Tomter, bygninger og annen fast eiendom	2,4	13 957 432	14 395 486
Maskiner og anlegg	2,4	3 334 055	3 570 939
Driftsløsøre, inventar, verktøy, kontorm.	2,4	226 109	228 509
Sum varige driftsmidler		17 517 596	18 194 934
Finansielle anleggsmidler			
Investeringer i aksjer og andeler	5	160 000	160 000
Andre fordringer	5	50 000	50 000
Sum finansielle anleggsmidler		210 000	210 000
Sum anleggsmidler		17 727 596	18 592 124
Omløpsmidler			
Varer			
Varer		2 640 238	3 469 298
Sum varer		2 640 238	3 469 298
Fordringer			
Kundefordringer		5 777 866	6 177 782
Andre fordringer	6	8 861 167	10 697 510
Sum fordringer		14 639 034	16 875 292
Bankinnskudd, kontanter og lignende			
Bankinnskudd, kontanter o.l.	7	2 714 931	618 081
Sum bankinnskudd, kontanter og lignende		2 714 931	618 081
Sum omløpsmidler		19 994 203	20 962 671
SUM EIENDELER		37 721 798	39 554 795



Balanse

Beløp i: NOK	Note	2020	2019
BALANSE - EGENKAPITAL OG GJELD			
Egenkapital			
Innskutt egenkapital			
Aksjekapital	8,9	250 000	250 000
Overkurs	8	35 000	35 000
Sum innskutt egenkapital		285 000	285 000
Opptjent egenkapital			
Annen egenkapital	8	5 237 095	2 351 807
Sum opptjent egenkapital		5 237 095	2 351 807
Sum egenkapital		5 522 095	2 636 807
Gjeld			
Langsiktig gjeld			
Utsatt skatt	3	556 109	
Sum avsetninger for forpliktelser		556 109	
Annen langsiktig gjeld			
Gjeld til kredittinstitusjoner	4	19 614 404	15 973 390
Sum annen langsiktig gjeld		19 614 404	15 973 390
Sum langsiktig gjeld		20 170 513	15 973 390
Kortsiktig gjeld			
Gjeld til kredittinstitusjoner	4		4 961 767
Leverandørgjeld		7 748 147	8 498 354
Betalbar skatt	3	70 652	
Skyldig offentlige avgifter		922 714	1 828 365
Annen kortsiktig gjeld		3 287 677	5 656 112
Sum kortsiktig gjeld		12 029 190	20 944 599
Sum gjeld		32 199 703	36 917 988
SUM EGENKAPITAL OG GJELD		37 721 798	39 554 795



**Årsregnskap 2020
for
Huseby Gård AS**

Organisasjonsnr. 991837981

Utarbeidet av:
DMC Regnskap as
Autorisert regnskapsførerselskap
Postboks 4125
3005 DRAMMEN



**Årsregnskap 2020
for
Huseby Gård AS**

Organisasjonsnr. 991837981

Utarbeidet av:
DMC Regnskap as
Autorisert regnskapsførerselskap
Postboks 4125
3005 DRAMMEN



Huseby Gård AS

Årsberetning 2020

Virksomhetens art

Huseby Gård AS driver med salg, bearbeiding og pakking av landbruksprodukter. Selskapets kontorkommune er Lier.

Utvikling i resultat og stilling

	2020	2019
Driftsinntekter	113 381 564	98 747 497
Driftsresultat	4 863 397	-1 743 954
Årsresultat	2 885 288	-2 323 874
	31.12.2020	31.12.2019
Balansesum	37 721 798	39 554 795
Egenkapital	5 522 095	2 636 807
Egenkapitalprosent	14,6%	6,7%

Driftsinntektene i selskapet endret seg fra kr 98 747 497 i fjor til kr 113 381 564 i år, en økning på 14,8 %. Årsresultatet ble kr 2 885 288 mot kr -2 323 874 i fjor. 2020 har vært et bra år på tross av Korona-pandemien. Selskapet har jobbet mye med å tilpasse seg riktig kostnadsnivå, og den norske sesongen var godt over forventning.

Årsregnskapet gir en rettvise oversikt over utviklingen i foretaket, for resultatet i regnskapsåret og stillingen ved regnskapsårets slutt.

Korona-pandemien har påvirket Huseby Gård AS på flere områder. Selskapet har satt i verk en rekke tiltak for å unngå og begrense smittespredning, og har hatt stort fokus på å ivareta ansatte og innleid hjelp på en god måte. Selskapet har mange ansatte som har hjemland utenfor Norge, selskapet har hatt god dialog med de ansatte for å sikre tilgang til nok arbeidskraft i denne perioden.

Omsetningen i avdeling Whitehall ble betydelig redusert første halvår 2020 som en følge av statens nedstengning av serveringssteder, kantiner og øvrig storhusholdning. Dette har påvirket driften i 2020 vesentlig ved at salget i denne avdelingen er betydelig redusert. Det blir jobbet kontinuerlig med å tilpasse varesortimentet til de bestemmelser som til enhver tid er gjeldende samt å tilpasse varekjøpet til omsetningen, styret mener at de nå begynner å se effekten av dette arbeidet på resultatet. Omsetningen i øvrige avdelinger har økt i 2020 sammenlignet med 2019.

Styret i selskapet er positiv til fortsatt drift. Regnskapet er derfor avlagt under forutsetning om fortsatt drift.

Forsknings- og utviklingsaktiviteter

Selskapet driver ikke med FoU-aktiviteter, og har ikke hatt slike aktiviteter i regnskapsåret.

Arbeidsmiljø og personale

Arbeidsmiljøet betraktes som godt, og det iverksettes løpende tiltak for forbedringer. Sykefraværet i selskapet var på totalt 105 timer i regnskapsåret, som utgjorde ca 0,13% av total arbeidstid i selskapet. Det er ikke forekommet vesentlige skader eller ulykker i regnskapsåret.



Huseby Gård AS

Årsberetning 2020


Likestilling mellom kjønnene

Av totalt antall ansatte som har jobbet i 2020, er 35 kvinner og 90 menn. Styret består av 1 kvinne og 1 mann.

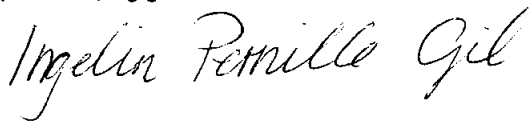
Miljørapport

Det er ingen forhold ved selskapets virksomhet som har påvirkning på det ytre miljø ut over hva som er normalt for denne type virksomhet.

Huseby, den 07. mai 2021
I styret for Huseby Gård AS

Amund Huseby
Styreleder


Ingelin Pernille Gil
Styremedlem/daglig leder





Huseby Gård AS

Resultatregnskap

	Note	2020	2019
DRIFTSINNEKTER OG DRIFTSKOSTNADER			
Driftsinntekter			
Salgsinntekt		104 372 107	91 928 662
Annen driftsinntekt		9 009 457	6 818 834
Sum driftsinntekter		113 381 564	98 747 497
Driftskostnader			
Varekostnad		79 993 380	70 850 485
Lønnskostnad	1	18 075 212	18 563 184
Avskrivning på varige driftsmidler	2	944 868	924 905
Annen driftskostnad	1,10	9 504 707	10 152 876
Sum driftskostnader		108 518 167	100 491 451
DRIFTSRESULTAT		4 863 397	(1 743 954)
FINANSINNEKTER OG FINANSKOSTNADER			
Finansinntekter			
Annen renteinntekt		129	2 746
Annen finansinntekt		192 257	60 683
Sum finansinntekter		192 386	63 429
Finanskostnader			
Annen rentekostnad		851 458	1 118 903
Annen finanskostnad		505 086	179 942
Sum finanskostnader		1 356 544	1 298 845
NETTO FINANSPOSTER		(1 164 158)	(1 235 416)
ORDINÆRT RES. FØR SKATTEKOSTNAD		3 699 239	(2 979 371)
Skattekostnad på ordinært resultat	3	813 951	(655 497)
ORDINÆRT RESULTAT		2 885 288	(2 323 874)
ÅRSRESULTAT		2 885 288	(2 323 874)
OVERFØRINGER OG DISPONERINGER			
Overføringer annen egenkapital		2 885 288	(2 323 874)
SUM OVERFØRINGER OG DISPONERINGER		2 885 288	(2 323 874)

Årsregnskap for Huseby Gård AS

Organisasjonsnr. 991837981



Huseby Gård AS

Balanse pr. 31.12.2020

	Note	31.12.2020	31.12.2019
EIENDELER			
ANLEGGSMIDLER			
Immaterielle eiendeler			
Utsatt skattefordel	3	0	187 190
Sum immaterielle eiendeler		0	187 190
Varige driftsmidler			
Tomter, bygninger og annen fast eiendom	2,4	13 957 432	14 395 486
Maskiner og anlegg	2,4	3 334 055	3 570 939
Driftsløsøre, inventar, verktøy, kontorm.	2,4	226 109	228 509
Sum varige driftsmidler		17 517 596	18 194 934
Finansielle anleggsmidler			
Investeringer i aksjer og andeler	5	160 000	160 000
Andre fordringer	5	50 000	50 000
Sum finansielle anleggsmidler		210 000	210 000
SUM ANLEGGSMIDLER		17 727 596	18 592 124
OMLØPSMIDLER			
Varer			
Fordringer			
Kundefordringer		5 777 866	6 177 782
Andre fordringer	6	8 861 167	10 697 510
Sum fordringer		14 639 034	16 875 292
Bankinnskudd, kontanter o.l.	7	2 714 931	618 081
SUM OMLØPSMIDLER		19 994 203	20 962 671
SUM EIENDELER		37 721 798	39 554 795



Huseby Gård AS

Balanse pr. 31.12.2020

	Note	31.12.2020	31.12.2019
EGENKAPITAL OG GJELD			
EGENKAPITAL			
Innskutt egenkapital			
Aksjekapital	8,9	250 000	250 000
Overkurs	8	35 000	35 000
Sum innskutt egenkapital		285 000	285 000
Opptjent egenkapital			
Annen egenkapital	8	5 237 095	2 351 807
Sum opptjent egenkapital		5 237 095	2 351 807
SUM EGENKAPITAL		5 522 095	2 636 807
GJELD			
LANGSIKTIG GJELD			
Avsetning for forpliktelser			
Utsatt skatt	3	556 109	0
Sum avsetning for forpliktelser		556 109	0
Annen langsiktig gjeld			
Gjeld til kredittinstitusjoner	4	19 614 404	15 973 390
Sum annen langsiktig gjeld		19 614 404	15 973 390
SUM LANGSIKTIG GJELD		20 170 513	15 973 390
KORTSIKTIG GJELD			
Gjeld til kredittinstitusjoner	4	0	4 961 767
Leverandørgjeld		7 748 147	8 498 354
Betalbar skatt	3	70 652	0
Skyldig offentlige avgifter		922 714	1 828 365
Annen kortsiktig gjeld		3 287 677	5 656 112
SUM KORTSIKTIG GJELD		12 029 190	20 944 599
SUM GJELD		32 199 703	36 917 988
SUM EGENKAPITAL OG GJELD		37 721 798	39 554 795

Huseby, 07. mai 2021
I styret for Huseby Gård AS

Amund Huseby
Styrets leder

Ingelin Pernille Gil
Styremedlem/daglig leder



Huseby Gård AS

Noter 2020

Regnskapsprinsipper:

Årsregnskapet er satt opp i samsvar med regnskapsloven og god regnskapsskikk. Selskapet har videre fulgt relevante bestemmelser i Norsk Regnskaps Standard utarbeidet av Norsk Regnskaps Stiftelse.

Inntektsføring

Inntektsføring ved salg av varer skjer på leveringstidspunktet. Tjenester inntektsføres i takt med utførelsen.

Anleggsmidler

Lineære avskrivninger over driftsmidlenes forventede økonomiske levetid er lagt til grunn ved beregning av avskrivningsbeløp.

Vedlikehold / påkostning

Utgifter som påløper for å opprettholde eiendommenes kvalitetsnivå, kostnadsføres når de påløper. Utgifter som påløper for å bringe eiendommen tilbake til standarden ved vårt kjøp av eiendommen (tatt hensyn til bygningsteknisk utvikling fram til i dag) kostnadsføres direkte. Utgifter som representerer en standardheving av eiendommen ut over standarden ved vårt kjøp, tillegges kostpris, dvs. balanseføres.

Fordringer

Kundefordringer og andre fordringer føres opp i balansen til pålydende etter fradrag for avsetning til påregnelig tap. Avsetning til påregnelig tap gjøres på grunnlag av en individuell vurdering av de enkelte fordringene. I tillegg gjøres det for øvrige kundefordringer en uspesifisert avsetning for å dekke antatt tap.

Andre fordringer er også gjenstand for en tilsvarende vurdering.

Skatt

Skattekostnaden i resultatregnskapet omfatter periodens betalbare skatt som blir utlignet og forfaller til betaling i neste regnskapsår. I tillegg til endring i utsatt skatt. Utsatt skatt er beregnet med skattesatsen ved utgangen av regnskapsåret (22 %) på grunnlag av skattereduserende og skatteøkende midlertidige forskjeller som eksisterer mellom regnskapsmessige og skattemessige verdier. I beregningen er det også medtatt ligningsmessig framførbart underskudd ved regnskapsårets utgang. Skatteøkende og skattereduserende midlertidige forskjeller som reverserer eller kan reversere i samme periode er utlignet og nettoført.



Huseby Gård AS

Noter 2020

Note 1 - Lønnskostnad

	I år	I fjor
Lønn	15 544 083	15 951 413
Arbeidsgiveravgift	2 106 844	2 249 149
Pensjonskostnader	256 379	59 825
Andre lønnsrelaterte ytelser	167 907	302 796
Totalt	18 075 212	18 563 184

Selskapet har hatt 39 årsverk i regnskapsåret.

Ytelser til ledende personer og revisor

Det er ikke utbetalt lønn til daglig leder. Det er ikke utbetalt honorar til styret i 2020.

Det er ikke avtalt særskilte ytelser, bonus, opsjoner, spesielle pensjonsforpliktelser eller sluttvederlag til styret eller daglig leder.

Foretaket er pliktig til å ha tjenstepensjonsordning for selskapets ansatte jfr. lov om obligatorisk tjenstepensjon. Foretaket har etablert en tjenstepensjonsordning som tilfredsstiller kravene i loven.

Honorar til revisor:

Honorar til revisor består av:

Revisjon	68 700
Attestasjonsoppgaver	0
Andre tjenester	7 000
Samlet honorar til revisor	75 700

Note 2 - Driftsløsøre, inventar, verktøy, kontorm.

	Tomter, bygninger og annen fast eiendom	Maskiner og anlegg	Driftsløsøre, inventar, verktøy, kontorm.	Sum
Anskaffelseskost pr. 1/1	16 339 331	4 868 290	478 908	21 686 529
+ Tilgang	0	187 757	79 772	267 529
- Avgang	0	0	0	0
Anskaffelseskost pr. 31/12	16 339 331	5 056 047	558 680	21 954 058
Akk. av/nedskr. pr 1/1	1 943 845	1 297 351	250 399	3 491 595
+ Ordinære avskrivninger	438 055	424 641	82 172	944 868
Akk. av/nedskr. pr. 31/12	2 381 899	1 721 992	332 571	4 436 463
Balanseført verdi pr 31/12	13 957 432	3 334 055	226 109	17 517 596
Prosentats for ord.avskr	2-10	5-33	10-33	

Noter for Huseby Gård AS

Organisasjonsnr. 991837981



Huseby Gård AS

Noter 2020

Note 3 - Skatt

Spesifikasjon av årets skattegrunnlag:	2020
Resultat før skattekostnader	3 699 239
Permanente og andre forskjeller	544
Endring i midlertidige forskjeller	-135 983
Anvendt skattemessig framførbart underskudd	-3 242 654
= Inntekt	321 147

Spesifikasjon av årets skattekostnad:	2020
Beregnet skatt av årets resultat	70 652
+ endring i utsatt skatt (bokført)	556 109
+ endring i utsatt skattefordel (bokført)	187 190
= Ordinær skattekostnad	813 951

Betalbar skatt i balansen består av:	
Beregnet skatt av årets resultat	70 652
= Betalbar skatt i balansen	70 652

Midlertidige forskjeller og balanseført utsatt skatt

	2020	2019
+ Driftsmidler inkl. goodwill	2 537 771	2 401 788
+ Utestående fordringer	-10 000	-10 000
- Fremførbart skattemessig underskudd	0	3 242 654
Sum positive forskjeller	2 537 771	2 401 788
Sum negative forskjeller	10 000	3 252 654
Grunnlag for beregning av utsatt skatt / skattefordel	2 527 771	-850 866
Balanseført utsatt skatt	556 109	0
Balanseført utsatt skattefordel	0	187 190

Note 4 - Pant og garantier

	I år	I fjor
Fordringer med forfall senere enn ett år etter balansedagen	0	0
Gjeldspost med forfall senere enn 5 år fra balansedagen	9 180 000	9 900 000

	I år	I fjor
Pantsettelsler		
Gjeld sikret med pant	14 614 404	20 935 157
Pantsatte eiendeler:		
Bygninger og annen fast eiendom	13 957 432	14 395 486
Inventar og maskiner	3 560 164	3 799 448
Sum pantsatte eiendeler	17 517 596	18 194 934



Huseby Gård AS

Noter 2020

Note 5 - Investeringer i aksjer og andeler

Selskapet investering i aksjer og andeler gjelder i sin helhet medlemskap i Interfrukt SA. I forbindelse med kjøp av andeler er det også betalt innskudd i lånekapital med kr 50 000.

Note 6 - Annen kortsiktig gjeld

Inkludert i posten andre kortsiktige fordringer i 2020 er fordring på Huseby Gård DA med kr 6 569 144.

Note 7 - Bankinnskudd, kontanter o.l.

Skattetrekkinnnskudd utgjør pr 31.12. i år kr 461 121 og utgjorde pr 31.12. i fjor kr 617 835.

Note 8 - Egenkapital

	Aksjekapital	Overkurs fond	Annen egenkapital	Sum egenkapital
Pr 1.1.	250 000	35 000	2 351 807	2 636 807
+Fra årets resultat			2 885 288	2 885 288
-Til årets resultat			0	0
+/-Andre transaksjoner:	0	0	0	0
Pr 31.12.	250 000	35 000	5 237 095	5 522 095

Korona-pandemien har påvirket Huseby Gård AS på flere områder. Selskapet har satt i verk en rekke tiltak for å unngå og begrense smittespredning, og har hatt stort fokus på å ivareta ansatte og innleid hjelp på en god måte. Selskapet har mange ansatte som har hjemland utenfor Norge, selskapet har hatt god dialog med de ansatte for å sikre tilgang til nok arbeidskraft i denne perioden.

Omsetningen i avdeling Whitehall ble betydelig redusert første halvår 2020 som en følge av statens nedstengning av serveringssteder, kantiner og øvrig storkjøkken. Dette har påvirket driften i 2020 vesentlig ved at salget i denne avdelingen er betydelig redusert. Det blir jobbet kontinuerlig med å tilpasse varesortimentet til de bestemmelse som til enhver tid er gjeldende samt å tilpasse varekjøpet til omsetningen, styret mener at de nå begynner å se effekten av dette arbeidet på resultatet. Omsetningen i øvrige avdelinger har økt i 2020 sammenlignet med 2019.

Styret i selskapet er positiv til fortsatt drift. Regnskapet er derfor avlagt under forutsetning om fortsatt drift.



Huseby Gård AS

Noter 2020

Note 9 - Aksjekapital og aksjonærinformasjon

Aksjekapitalen består av:

	Antall	Pålydende	Balansført
Ordinære aksjer	250	1000	250 000
Sum	250		250 000

Daglig leder eier 9,2% av aksjene.

St Hallvard Holding AS som er representert i styret eier de resterende 90,8% av aksjene.

Note 10 - Annen driftskostnad

Selskapet har behandlet sine leasingkontrakter som operasjonell leasing. Avtalene har ulik varighet avhengig av leasingobjekt.

Årlig leie	I år	I fjor	Varighet
Bygninger og annen fast eiendom	105 000	330 726	2025
Maskiner og anlegg	2 455 196	2 448 657	2020-2024
Transportmidler	556 442	381 257	2021-2024
Totalt	3 116 638	3 160 640	



Huseby Gård AS

Kontantstrømoppstilling

	2020	2019
Kontantstrømmer fra operasjonelle aktiviteter		
Resultat før skattekostnad	3 699 239	(2 979 371)
- Periodens betalte skatt	0	0
+ Ordinære avskrivninger	944 868	924 905
+/- Endring i varelager	829 060	(478 746)
+/- Endring i kundefordringer	399 915	1 453 376
+/- Endring i leverandørgjeld	(750 207)	373 917
+/- Endring i andre tidsavgrensningsposter	(1 437 744)	(1 415 651)
= Nto. kontantstrøm fra operasjonelle aktiviteter	3 685 131	(2 121 570)
Kontantstrømmer fra investeringsaktiviteter		
- Utbetalinger ved kjøp av varige driftsmidler	267 529	315 734
= Nto. kontantstrøm fra investeringsaktiviteter	(267 529)	(315 734)
Kontantstrømmer fra finansieringsaktiviteter		
- Utbet. ved nedbetaling av langsiktig gjeld	(3 641 015)	(1 099 786)
- Utbet. ved nedbetaling av kortsiktig gjeld	5 624 733	(1 367 499)
= Nto. kontantstrøm fra finansieringsaktiviteter	(1 983 718)	2 467 285
= Netto endring i kontanter mv	1 433 885	29 981
+ Beholdning av kontanter 01.01.	618 081	588 100
= Kontantbeholdning 31.12.	2 051 966	618 081
Kontantbeholdning mv framkommer slik:		
Kontanter og bankinnskudd pr 31.12.	1 590 845	246
+ Skattetrekkinnskudd o.l. pr 31.12.	461 121	617 835
= Beholdning av kontanter mv 31.12.	2 051 966	618 081

Kontantstrømoppstilling for Huseby Gård AS

Organisasjonsnr. 991837981



Til generalforsamlingen i
Huseby Gård AS

UAVHENGIG REVISORS BERETNING

Uttalelse om revisjonen av årsregnskapet

Konklusjon

Vi har revidert Huseby Gård AS årsregnskap som viser et overskudd på kr 2 885 288. Årsregnskapet består av balanse per 31. desember 2020, resultatregnskap, og kontantstrømpoppstilling for regnskapsåret avsluttet per denne datoen og noter til årsregnskapet, herunder et sammendrag av viktige regnskapsprinsipper.

Etter vår mening er det medfølgende årsregnskapet avgitt i samsvar med lov og forskrifter og gir et rettviseende bilde av selskapets finansielle stilling per 31. desember 2020, og av dets resultater og kontantstrømmer for regnskapsåret avsluttet per denne datoen i samsvar med regnskapslovens regler og god regnskapsskikk i Norge.

Grunnlag for konklusjonen

Vi har gjennomført revisjonen i samsvar med lov, forskrift og god revisjonsskikk i Norge, herunder de internasjonale revisjonsstandardene (ISA-ene). Våre oppgaver og plikter i henhold til disse standardene er beskrevet i *Revisors oppgaver og plikter ved revisjon av årsregnskapet*. Vi er uavhengige av selskapet slik det kreves i lov og forskrift, og har overholdt våre øvrige etiske forpliktelser i samsvar med disse kravene. Etter vår oppfatning er innhentet revisjonsbevis tilstrekkelig og hensiktsmessig som grunnlag for vår konklusjon.

Øvrig informasjon

Ledelsen er ansvarlig for *øvrig informasjon*. Øvrig informasjon består av styrets årsberetning men inkluderer ikke årsregnskapet og revisjonsberetningen. Vår uttalelse om revisjon av årsregnskapet dekker ikke øvrig informasjon, og vi attesterer ikke den øvrige informasjonen.

I forbindelse med revisjonen av årsregnskapet er det vår oppgave å lese øvrig informasjon med det formål å vurdere å vurdere hvorvidt det foreligger vesentlig inkonsistens mellom øvrig informasjon og årsregnskapet, kunnskap vi har opparbeidet oss gjennom revisjonen, eller hvorvidt den tilsynelatende inneholder vesentlig feilinformasjon. Dersom vi hadde konkludert med at den øvrige informasjonen inneholder vesentlig feilinformasjon er vi pålagt å rapportere det. Vi har ingenting å rapportere i så henseende.

Styret og daglig leders ansvar for årsregnskapet

Styret og daglig leder (ledelsen) er ansvarlig for å utarbeide årsregnskapet i samsvar med lov og forskrifter, herunder for at det gir et rettviseende bilde i samsvar med regnskapslovens regler og god regnskapsskikk i Norge. Ledelsen er også ansvarlig for slik intern kontroll som den finner nødvendig for å kunne utarbeide et årsregnskap som ikke inneholder vesentlig feilinformasjon, verken som følge av misligheter eller utilsiktede feil.

Ved utarbeidelsen av årsregnskapet må ledelsen ta standpunkt til selskapets evne til fortsatt drift og opplyse om forhold av betydning for fortsatt drift. Forutsetningen om fortsatt drift skal legges til grunn for årsregnskapet så lenge det ikke er sannsynlig at virksomheten vil bli avvirket.

Hovedkontor:
Frognerstranda 2
0250 Oslo

Besøksadresse:
Frognerstranda 2
0250 Oslo

Sant Revisjon AS
Org. nr.: NO 996 123 057 MVA
Telefon: 913 19 913
E-post: post@santherevisjon.no

Medlemmer av Den norske Revisorforening



Revisors oppgaver og plikter ved revisjonen av årsregnskapet

Vårt mål er å oppnå betryggende sikkerhet for at årsregnskapet som helhet ikke inneholder vesentlig feilinformasjon, verken som følge av misligheter eller utilsiktede feil, og å avgi en revisjonsberetning som inneholder vår konklusjon. Betryggende sikkerhet er en høy grad av sikkerhet, men ingen garanti for at en revisjon utført i samsvar med lov, forskrift og god revisjonsskikk i Norge, herunder ISA-ene, alltid vil avdekke vesentlig feilinformasjon som eksisterer. Feilinformasjon kan oppstå som følge av misligheter eller utilsiktede feil. Feilinformasjon blir vurdert som vesentlig dersom den enkeltvis eller samlet med rimelighet kan forventes å påvirke økonomiske beslutninger som brukerne foretar basert på årsregnskapet.

For videre beskrivelse av revisors oppgaver og plikter vises det til <https://revisorforeningen.no/revisjonsberetninger>

Uttalelse om øvrige lovmessige krav

Konklusjon om årsberetningen


Basert på vår revisjon av årsregnskapet som beskrevet ovenfor mener vi at opplysningene i årsberetningen om årsregnskapet og forutsetningen om fortsatt drift, er konsistente med årsregnskapet og i samsvar med lov og forskrift.

Konklusjon om registrering og dokumentasjon

Basert på vår revisjon av årsregnskapet som beskrevet ovenfor, og kontrollhandlinger vi har funnet nødvendig i henhold til internasjonal standard for attestasjonsoppdrag (ISAE) 3000 «Attestasjonsoppdrag som ikke er revisjon eller forenklet revisorkontroll av historisk finansiell informasjon», mener vi at ledelsen har oppfylt sin plikt til å sørge for ordentlig og oversiktlig registrering og dokumentasjon av selskapets regnskapsopplysninger i samsvar med lov og god bokføringskikk i Norge.

Oslo, 10. mai 2021

Sant Revisjon AS



Lars Angermo
Statsautorisert revisor



Huseby Gård AS

Noter 2020

Regnskapsprinsipper:

Årsregnskapet er satt opp i samsvar med regnskapsloven og god regnskapsskikk. Selskapet har videre fulgt relevante bestemmelser i Norsk Regnskaps Standard utarbeidet av Norsk Regnskaps Stiftelse.

Inntektsføring

Inntektsføring ved salg av varer skjer på leveringstidspunktet. Tjenester inntektsføres i takt med utførelsen.

Anleggsmidler

Lineære avskrivninger over driftsmidlenes forventede økonomiske levetid er lagt til grunn ved beregning av avskrivningsbeløp.

Vedlikehold / påkostning

Utgifter som påløper for å opprettholde eiendommenes kvalitetsnivå, kostnadsføres når de påløper. Utgifter som påløper for å bringe eiendommen tilbake til standarden ved vårt kjøp av eiendommen (tatt hensyn til bygningsteknisk utvikling fram til i dag) kostnadsføres direkte. Utgifter som representerer en standardheving av eiendommen ut over standarden ved vårt kjøp, tillegges kostpris, dvs. balanseføres.

Fordringer

Kundefordringer og andre fordringer føres opp i balansen til pålydende etter fradrag for avsetning til påregnelig tap. Avsetning til påregnelig tap gjøres på grunnlag av en individuell vurdering av de enkelte fordringene. I tillegg gjøres det for øvrige kundefordringer en uspesifisert avsetning for å dekke antatt tap.

Andre fordringer er også gjenstand for en tilsvarende vurdering.

Skatt

Skattekostnaden i resultatregnskapet omfatter periodens betalbare skatt som blir utlignet og forfaller til betaling i neste regnskapsår. I tillegg til endring i utsatt skatt. Utsatt skatt er beregnet med skattesatsen ved utgangen av regnskapsåret (22 %) på grunnlag av skattereduserende og skatteøkende midlertidige forskjeller som eksisterer mellom regnskapsmessige og skattemessige verdier. I beregningen er det også medtatt ligningsmessig framførbart underskudd ved regnskapsårets utgang. Skatteøkende og skattereduserende midlertidige forskjeller som reverserer eller kan reversere i samme periode er utlignet og nettoført.



Huseby Gård AS

Noter 2020

Note 1 - Lønnskostnad

	I år	I fjor
Lønn	15 544 083	15 951 413
Arbeidsgiveravgift	2 106 844	2 249 149
Pensjonskostnader	256 379	59 825
Andre lønnsrelaterte ytelser	167 907	302 796
Totalt	18 075 212	18 563 184

Selskapet har hatt 39 årsverk i regnskapsåret.

Ytelser til ledende personer og revisor

Det er ikke utbetalt lønn til daglig leder. Det er ikke utbetalt honorar til styret i 2020.

Det er ikke avtalt særskilte ytelser, bonus, opsjoner, spesielle pensjonsforpliktelser eller sluttvederlag til styret eller daglig leder.

Foretaket er pliktig til å ha tjenstepensjonsordning for selskapets ansatte jfr. lov om obligatorisk tjenstepensjon. Foretaket har etablert en tjenstepensjonsordning som tilfredsstiller kravene i loven.

Honorar til revisor:

Honorar til revisor består av:

Revisjon	68 700
Attestasjonsoppgaver	0
Andre tjenester	7 000
Samlet honorar til revisor	75 700

Note 2 - Driftsløsøre, inventar, verktøy, kontorm.

	Tomter, bygninger og annen fast eiendom	Maskiner og anlegg	Driftsløsøre, inventar, verktøy, kontorm.	Sum
Anskaffelseskost pr. 1/1	16 339 331	4 868 290	478 908	21 686 529
+ Tilgang	0	187 757	79 772	267 529
- Avgang	0	0	0	0
Anskaffelseskost pr. 31/12	16 339 331	5 056 047	558 680	21 954 058
Akk. av/nedskr. pr 1/1	1 943 845	1 297 351	250 399	3 491 595
+ Ordinære avskrivninger	438 055	424 641	82 172	944 868
Akk. av/nedskr. pr. 31/12	2 381 899	1 721 992	332 571	4 436 463
Balanseført verdi pr 31/12	13 957 432	3 334 055	226 109	17 517 596
Prosentstans for ord.avskr	2-10	5-33	10-33	

Noter for Huseby Gård AS

Organisasjonsnr. 991837981



Huseby Gård AS

Noter 2020

Note 3 - Skatt

Spesifikasjon av årets skattegrunnlag:	2020
Resultat før skattekostnader	3 699 239
Permanente og andre forskjeller	544
Endring i midlertidige forskjeller	-135 983
Anvendt skattemessig framførbart underskudd	-3 242 654
= Inntekt	321 147

Spesifikasjon av årets skattekostnad:	2020
Beregnet skatt av årets resultat	70 652
+ endring i utsatt skatt (bokført)	556 109
+ endring i utsatt skattefordel (bokført)	187 190
= Ordinær skattekostnad	813 951

Betalbar skatt i balansen består av:	
Beregnet skatt av årets resultat	70 652
= Betalbar skatt i balansen	70 652

Midlertidige forskjeller og balanseført utsatt skatt

	2020	2019
+ Driftsmidler inkl. goodwill	2 537 771	2 401 788
+ Utestående fordringer	-10 000	-10 000
- Fremførbart skattemessig underskudd	0	3 242 654
Sum positive forskjeller	2 537 771	2 401 788
Sum negative forskjeller	10 000	3 252 654
Grunnlag for beregning av utsatt skatt / skattefordel	2 527 771	-850 866
Balanseført utsatt skatt	556 109	0
Balanseført utsatt skattefordel	0	187 190

Note 4 - Pant og garantier

	I år	I fjor
Fordringer med forfall senere enn ett år etter balansedagen	0	0
Gjeldspost med forfall senere enn 5 år fra balansedagen	9 180 000	9 900 000

	I år	I fjor
Pantsettelsler		
Gjeld sikret med pant	14 614 404	20 935 157
Pantsatte eiendeler:		
Bygninger og annen fast eiendom	13 957 432	14 395 486
Inventar og maskiner	3 560 164	3 799 448
Sum pantsatte eiendeler	17 517 596	18 194 934

Noter for Huseby Gård AS

Organisasjonsnr. 991837981



Huseby Gård AS

Noter 2020

Note 5 - Investeringer i aksjer og andeler

Selskapet investering i aksjer og andeler gjelder i sin helhet medlemskap i Interfrukt SA. I forbindelse med kjøp av andeler er det også betalt innskudd i lånekapital med kr 50 000.

Note 6 - Annen kortsiktig gjeld

Inkludert i posten andre kortsiktige fordringer i 2020 er fordring på Huseby Gård DA med kr 6 569 144.

Note 7 - Bankinnskudd, kontanter o.l.

Skattetrekkinnskudd utgjør pr 31.12. i år kr 461 121 og utgjorde pr 31.12. i fjor kr 617 835.

Note 8 - Egenkapital

	Aksjekapital	Overkurs fond	Annen egenkapital	Sum egenkapital
Pr 1.1.	250 000	35 000	2 351 807	2 636 807
+Fra årets resultat			2 885 288	2 885 288
-Til årets resultat			0	0
+/-Andre transaksjoner:	0	0	0	0
Pr 31.12.	250 000	35 000	5 237 095	5 522 095

Korona-pandemien har påvirket Huseby Gård AS på flere områder. Selskapet har satt i verk en rekke tiltak for å unngå og begrense smittespredning, og har hatt stort fokus på å ivareta ansatte og innleid hjelp på en god måte. Selskapet har mange ansatte som har hjemland utenfor Norge, selskapet har hatt god dialog med de ansatte for å sikre tilgang til nok arbeidskraft i denne perioden.

Omsetningen i avdeling Whitehall ble betydelig redusert første halvår 2020 som en følge av statens nedstengning av serveringssteder, kantiner og øvrig storhusholdning. Dette har påvirket driften i 2020 vesentlig ved at salget i denne avdelingen er betydelig redusert. Det blir jobbet kontinuerlig med å tilpasse varesortimentet til de bestemmelser som til enhver tid er gjeldende samt å tilpasse varekjøpet til omsetningen, styret mener at de nå begynner å se effekten av dette arbeidet på resultatet. Omsetningen i øvrige avdelinger har økt i 2020 sammenlignet med 2019.

Styret i selskapet er positiv til fortsatt drift. Regnskapet er derfor avlagt under forutsetning om fortsatt drift.

Note 9 - Aksjekapital og aksjonærinformasjon

Aksjekapitalen består av:

	Antall	Pålydende	Balanseført
Ordinære aksjer	250	1000	250 000
Sum	250		250 000

Daglig leder eier 9,2% av aksjene.

St Hallvard Holding AS som er representert i styret eier de resterende 90,8% av aksjene.

Noter for Huseby Gård AS

Organisasjonsnr. 991837981



Huseby Gård AS

Noter 2020

Note 10 - Annen driftskostnad

Selskapet har behandlet sine leasingkontrakter som operasjonell leasing. Avtalene har ulik varighet avhengig av leasingobjekt.

Årlig leie	I år	I fjor	Varighet
Bygninger og annen fast eiendom	105 000	330 726	2025
Maskiner og anlegg	2 455 196	2 448 657	2020-2024
Transportmidler	556 442	381 257	2021-2024
Totalt	3 116 638	3 160 640	



Huseby Gård AS

Resultatregnskap

	Note	2020	2019
DRIFTSINTEKTER OG DRIFTSKOSTNADER			
Driftsinntekter			
Salgsinntekt		104 372 107	91 928 662
Annen driftsinntekt		9 009 457	6 818 834
Sum driftsinntekter		113 381 564	98 747 497
Driftskostnader			
Varekostnad		79 993 380	70 850 485
Lønnskostnad	1	18 075 212	18 563 184
Avskrivning på varige driftsmidler	2	944 868	924 905
Annen driftskostnad	1,10	9 504 707	10 152 876
Sum driftskostnader		108 518 167	100 491 451
DRIFTSRESULTAT		4 863 397	(1 743 954)
FINANSINTEKTER OG FINANSKOSTNADER			
Finansinntekter			
Annen renteinntekt		129	2 746
Annen finansinntekt		192 257	60 683
Sum finansinntekter		192 386	63 429
Finanskostnader			
Annen rentekostnad		851 458	1 118 903
Annen finanskostnad		505 086	179 942
Sum finanskostnader		1 356 544	1 298 845
NETTO FINANSPOSTER		(1 164 158)	(1 235 416)
ORDINÆRT RES. FØR SKATTEKOSTNAD		3 699 239	(2 979 371)
Skattekostnad på ordinært resultat	3	813 951	(655 497)
ORDINÆRT RESULTAT		2 885 288	(2 323 874)
ÅRSRESULTAT		2 885 288	(2 323 874)
OVERFØRINGER OG DISPONERINGER			
Overføringer annen egenkapital		2 885 288	(2 323 874)
SUM OVERFØRINGER OG DISPONERINGER		2 885 288	(2 323 874)

Årsregnskap for Huseby Gård AS

Organisasjonsnr. 991837981



Huseby Gård AS

Balanse pr. 31.12.2020

	Note	31.12.2020	31.12.2019
EIENDELER			
ANLEGGSMIDLER			
Immaterielle eiendeler			
Utsatt skattefordel	3	0	187 190
Sum immaterielle eiendeler		0	187 190
Varige driftsmidler			
Tomter, bygninger og annen fast eiendom	2,4	13 957 432	14 395 486
Maskiner og anlegg	2,4	3 334 055	3 570 939
Driftsløsøre, inventar, verktøy, kontorm.	2,4	226 109	228 509
Sum varige driftsmidler		17 517 596	18 194 934
Finansielle anleggsmidler			
Investeringer i aksjer og andeler	5	160 000	160 000
Andre fordringer	5	50 000	50 000
Sum finansielle anleggsmidler		210 000	210 000
SUM ANLEGGSMIDLER		17 727 596	18 592 124
OMLØPSMIDLER			
Varer		2 640 238	3 469 298
Fordringer			
Kundefordringer		5 777 866	6 177 782
Andre fordringer	6	8 861 167	10 697 510
Sum fordringer		14 639 034	16 875 292
Bankinnskudd, kontanter o.l.	7	2 714 931	618 081
SUM OMLØPSMIDLER		19 994 203	20 962 671
SUM EIENDELER		37 721 798	39 554 795



Huseby Gård AS

Balanse pr. 31.12.2020

	Note	31.12.2020	31.12.2019
EGENKAPITAL OG GJELD			
EGENKAPITAL			
Innskutt egenkapital			
Aksjekapital	8,9	250 000	250 000
Overkurs	8	35 000	35 000
Sum innskutt egenkapital		285 000	285 000
Opptjent egenkapital			
Annen egenkapital	8	5 237 095	2 351 807
Sum opptjent egenkapital		5 237 095	2 351 807
SUM EGENKAPITAL		5 522 095	2 636 807
GJELD			
LANGSIKTIG GJELD			
Avsetning for forpliktelser			
Utsatt skatt	3	556 109	0
Sum avsetning for forpliktelser		556 109	0
Annen langsiktig gjeld			
Gjeld til kredittinstitusjoner	4	19 614 404	15 973 390
Sum annen langsiktig gjeld		19 614 404	15 973 390
SUM LANGSIKTIG GJELD		20 170 513	15 973 390
KORTSIKTIG GJELD			
Gjeld til kredittinstitusjoner	4	0	4 961 767
Leverandørgjeld		7 748 147	8 498 354
Betalbar skatt	3	70 652	0
Skyldig offentlige avgifter		922 714	1 828 365
Annen kortsiktig gjeld		3 287 677	5 656 112
SUM KORTSIKTIG GJELD		12 029 190	20 944 599
SUM GJELD		32 199 703	36 917 988
SUM EGENKAPITAL OG GJELD		37 721 798	39 554 795

Huseby, 07. mai 2021
I styret for Huseby Gård AS

Amund Huseby
Styrets leder

Ingelin Pernille Gil
Styremedlem/daglig leder



Huseby Gård AS

Årsberetning 2020

Virksomhetens art

Huseby Gård AS driver med salg, bearbeiding og pakking av landbruksprodukter. Selskapskontorkommune er Lier.

Utvikling i resultat og stilling

	2020	2019
Driftsinntekter	113 381 564	98 747 497
Driftsresultat	4 863 397	-1 743 954
Årsresultat	2 885 288	-2 323 874
	31.12.2020	31.12.2019
Balansesum	37 721 798	39 554 795
Egenkapital	5 522 095	2 636 807
Egenkapitalprosent	14,6%	6,7%

Driftsinntektene i selskapet endret seg fra kr 98 747 497 i fjor til kr 113 381 564 i år, en økning på 14,8 %. Årsresultatet ble kr 2 885 288 mot kr -2 323 874 i fjor. 2020 har vært et bra år på tross av Korona-pandemien. Selskapet har jobbet mye med å tilpasse seg riktig kostnadsnivå, og den norske sesongen var godt over forventning.

Årsregnskapet gir en rettvise oversikt over utviklingen i foretaket, for resultatet i regnskapsåret og stillingen ved regnskapsårets slutt.

Korona-pandemien har påvirket Huseby Gård AS på flere områder. Selskapet har satt i verk en rekke tiltak for å unngå og begrense smittespredning, og har hatt stort fokus på å ivareta ansatte og innleid hjelp på en god måte. Selskapet har mange ansatte som har hjemland utenfor Norge, selskapet har hatt god dialog med de ansatte for å sikre tilgang til nok arbeidskraft i denne perioden.

Omsetningen i avdeling Whitehall ble betydelig redusert første halvår 2020 som en følge av statens nedstengning av serveringssteder, kantiner og øvrig storhusholdning. Dette har påvirket driften i 2020 vesentlig ved at salget i denne avdelingen er betydelig redusert. Det blir jobbet kontinuerlig med å tilpasse varesortimentet til de bestemmelser som til enhver tid er gjeldende samt å tilpasse varekjøpet til omsetningen, styret mener at de nå begynner å se effekten av dette arbeidet på resultatet. Omsetningen i øvrige avdelinger har økt i 2020 sammenlignet med 2019.

Styret i selskapet er positiv til fortsatt drift. Regnskapet er derfor avlagt under forutsetning om fortsatt drift.

Forsknings- og utviklingsaktiviteter

Selskapet driver ikke med FoU-aktiviteter, og har ikke hatt slike aktiviteter i regnskapsåret.

Arbeidsmiljø og personale

Arbeidsmiljøet betraktes som godt, og det iverksettes løpende tiltak for forbedringer.



Huseby Gård AS

Årsberetning 2020

Sykefraværet i selskapet var på totalt 105 timer i regnskapsåret, som utgjorde ca 0,13% av total arbeidstid i selskapet. Det er ikke forekommet vesentlige skader eller ulykker i regnskapsåret.

Likestilling mellom kjønnene

Av totalt antall ansatte som har jobbet i 2020, er 35 kvinner og 90 menn. Styret består av 1 kvinne og 1 mann.

Miljørapport

Det er ingen forhold ved selskapets virksomhet som har påvirkning på det ytre miljø ut over hva som er normalt for denne type virksomhet.

Huseby, den 07. mai 2021
I styret for Huseby Gård AS

Amund Huseby
Styreleder

Ingelin Pernille Gil
Styremedlem/daglig leder