



ÅRSREGNSKAPET FOR REGNSKAPSÅRET 2024 - GENERELL INFORMASJON

Enheten

Organisasjonsnummer: 893 844 422
Organisasjonsform: Aksjeselskap
Foretaksnavn: NORWEGIAN PHARMA AS
Forretningsadresse: Mosaberget 11
4331 ÅLGÅRD

Regnskapsår

Årsregnskapets periode: 01.01.2024 - 31.12.2024

Konsern

Morselskap i konsern: Nei

Regnskapsregler

Regler for små foretak benyttet: Ja
Benyttet ved utarbeidelsen av årsregnskapet til selskapet: Regnskapslovens alminnelige regler

Årsregnskapet fastsatt av kompetent organ

Bekreftet av representant for selskapet: ARVE HØGEMARK
Dato for fastsettelse av årsregnskapet: 26.03.2025

Grunnlag for avgivelse

År 2024: Årsregnskapet er elektronisk innlevert
År 2023: Tall er hentet fra elektronisk innlevert årsregnskap fra 2024

Det er ikke krav til at årsregnskapet m.v. som sendes til Regnskapsregisteret er undertegnet. Kontrollen på at dette er utført ligger hos revisor/enhetens øverste organ. Sikkerheten ivaretas ved at innsender har rolle/rettighet for innsending av årsregnskapet via Altinn, og ved at det bekreftes at årsregnskapet er fastsatt av kompetent organ.

Brønnøysundregistrene, 08.04.2025



Resultatregnskap

Beløp i: NOK	Note	2024	2023
RESULTATREGNSKAP			
Inntekter			
Salgsinntekt		10 960 739	10 039 483
Sum inntekter		10 960 739	10 039 483
Kostnader			
Varekostnad		6 906 295	6 259 947
Lønnskostnad	1	1 251 379	1 288 516
Annen driftskostnad		1 274 516	969 000
Sum kostnader		9 432 189	8 517 463
Driftsresultat		1 528 550	1 522 019
Finansinntekter og finanskostnader			
Annen renteinntekt		76 590	75 315
Annen finansinntekt		11 702	8 404
Sum finansinntekter		88 292	83 719
Annen rentekostnad		194	615
Annen finanskostnad		6 321	15 305
Sum finanskostnader		6 515	15 920
Netto finans		81 777	67 799
Resultat før skattekostnad		1 610 327	1 589 818
Skattekostnad på resultat	2	358 173	352 568
Årsresultat		1 252 154	1 237 250
Årsresultat etter minoritetsinteresser		1 252 154	1 237 250
Totalresultat		1 252 154	1 237 250
Overføringer og disponeringer			
Tilleggsutbytte		2 250 000	2 000 000
Overført fra annen egenkapital		-997 846	-762 750



Resultatregnskap

Beløp i: NOK	Note	2024	2023
Sum overføringer og disponeringer		1 252 154	1 237 250



Balanse

Beløp i: NOK	Note	2024	2023
BALANSE - EIENDELER			
Anleggsmidler			
Immaterielle eiendeler			
Utsatt skattefordel	2		
Sum anleggsmidler		0	0
Omløpsmidler			
Varer			
Fordringer			
Kundefordringer		1 239 285	796 733
Andre kortsiktige fordringer		166 950	163 290
Sum fordringer		1 406 235	960 023
Bankinnskudd, kontanter og lignende			
Bankinnskudd, kontanter o.l.		2 978 713	5 051 757
Sum bankinnskudd, kontanter og lignende		2 978 713	5 051 757
Sum omløpsmidler		4 384 947	6 011 779
SUM EIENDELER		4 384 947	6 011 779
BALANSE - EGENKAPITAL OG GJELD			
Egenkapital			
Innskutt egenkapital			
Aksjekapital	3	100 000	100 000
Beholdning av egne aksjer	3		
Sum innskutt egenkapital		100 000	100 000
Opptjent egenkapital			
Annen egenkapital	4	3 209 444	4 207 291
Sum opptjent egenkapital		3 209 444	4 207 291



Balanse

Beløp i: NOK	Note	2024	2023
Sum egenkapital		3 309 444	4 307 291
Gjeld			
Langsiktig gjeld			
Utsatt skatt	2	13 040	
Sum avsetninger for forpliktelser		13 040	
Annen langsiktig gjeld			
Sum langsiktig gjeld		13 040	0
Kortsiktig gjeld			
Leverandørgjeld		338 546	648 421
Betalbar skatt	2	345 133	352 568
Skyldig offentlige avgifter		106 750	116 959
Annen kortsiktig gjeld		272 034	586 541
Sum kortsiktig gjeld		1 062 463	1 704 489
Sum gjeld		1 075 503	1 704 489
SUM EGENKAPITAL OG GJELD		4 384 947	6 011 779



Brønnøysundregistrene

ÅRSREGNSKAP FOR REGNSKAPSÅRET 2024 - GENERELL INFORMASJON

Journalnummer: 2025 355334

Enheten

Organisasjonsnummer: 893 844 422
Organisasjonsform: Aksjeselskap
Foretaksnavn: NORWEGIAN PHARMA AS
Forretningsadresse: Mosaberget 11
4331 ÅLGÅRD

Regnskapsår

Årsregnskapets periode: 01.01.2024 - 31.12.2024

Konsern

Morselskap i konsern: Nei

Regnskapsregler

Regler for små foretak benyttet: Ja
Benyttet ved utarbeidelsen av
årsregnskapet til selskapet: Regnskapslovens alminnelige regler

Årsregnskapet fastsatt av kompetent organ

Bekreftet av representant for selskapet: ARVE HØGEMARK
Dato for fastsettelse av årsregnskapet: 26.03.2025

Revisjon

Årsregnskapet er utarbeidet av ekstern
autorisert regnskapsfører: Ja
Ekstern autorisert regnskapsfører har i
løpet av regnskapsåret bistått ved den
løpende regnskapsføringen eller utført
andre tjenester for selskapet enn å
utarbeide årsregnskapet: Ja

Grunnlag for avgivelse

År 2024: Årsregnskap er elektronisk innlevert.
År 2023: Tall er hentet fra elektronisk innlevert årsregnskap fra 2024.

Det er ikke krav til at årsregnskapet m.v. som sendes til Regnskapsregisteret er undertegnet. Kontrollen på at dette er utført ligger hos revisor/enhetens øverste organ. Sikkerheten ivaretas ved at innsender har rolle/rettighet for innsending av årsregnskapet via Altinn, og ved at det bekreftes at årsregnskapet er fastsatt av kompetent organ.

Brønnøysundregistrene, 07.04.2025



Organisasjonsnr: 893 844 422
NORWEGIAN PHARMA AS

RESULTATREGNSKAP

Beløp i: NOK	Note	2024	2023
RESULTATREGNSKAP			
Inntekter			
Salgsinntekt		10 960 739	10 039 483
Sum inntekter		10 960 739	10 039 483
Kostnader			
Varekostnad		6 906 295	6 259 947
Lønnskostnad	1	1 251 379	1 288 516
Annen driftskostnad		1 274 516	969 000
Sum kostnader		9 432 189	8 517 463
Driftsresultat		1 528 550	1 522 019
Finansinntekter og finanskostnader			
Annen renteinntekt		76 590	75 315
Annen finansinntekt		11 702	8 404
Sum finansinntekter		88 292	83 719
Annen rentekostnad		194	615
Annen finanskostnad		6 321	15 305
Sum finanskostnader		6 515	15 920
Netto finans		81 777	67 799
Resultat før skattekostnad		1 610 327	1 589 818
Skattekostnad på resultat	2	358 173	352 568
Årsresultat		1 252 154	1 237 250
Årsresultat etter minoritetsinteresser		1 252 154	1 237 250
Totalresultat		1 252 154	1 237 250
Overføringer og disponeringer			
Tilleggsutbytte		2 250 000	2 000 000
Overført fra annen egenkapital		-997 846	-762 750
Sum overføringer og disponeringer		1 252 154	1 237 250



Sum langsiktig gjeld	13 040	0
Kortsiktig gjeld		
Leverandørgjeld	338 546	648 421
Betalbar skatt	345 133	352 568
Skyldig offentlige avgifter	106 750	116 959
Annen kortsiktig gjeld	272 034	586 541
Sum kortsiktig gjeld	1 062 463	1 704 489
Sum gjeld	1 075 503	1 704 489
SUM EGENKAPITAL OG GJELD	4 384 947	6 011 779



Organisasjonsnr: 893 844 422
NORWEGIAN PHARMA AS

NOTEOPPLYSNINGER - SELSKAP - alle poster oppgitt i hele tall

Note

Antall årsverk i regnskapsåret
1.00

Sum Beløp

Balanseført verdi 31.12. Varige driftsmidler Immaterielle eiend.

Konsernregnskap

Morselskapet sitt navn

Forretningskontor for morselskapet

Begrunnelse for at datterselskap er utelatt fra konsolideringen

Samlet beløp - tilknyttet selskap Årets Fjorårets

Samlet beløp - foretak i samme konsern Årets Fjorårets

Samlet beløp - foretak i samme konsern Årets Fjorårets

Samlet beløp - felles kontrollert virksomhet Årets Fjorårets

Pantstillelse Beløp

Beholdning av egne aksjer Antall Pålydende Andel av aksjek.



SOLHØI REVISJON AS

Medlemmer av Den norske Revisorforening
Autorisert regnskapsførerselskap

Registrert i Foretaksregisteret
NO 952 011 677 MVA
Bankgiro 6129.05.44644
Hjemmeside: www.solhoi.no

UAVHENGIG REVISORS BERETNING
Til generalforsamlingen i Norwegian Pharma AS

Uttalelse om revisjonen av årsregnskapet

Konklusjon

Vi har revidert årsregnskapet for Norwegian Pharma AS som viser et overskudd på kr 1 252 154. Årsregnskapet består av balanse per 31. desember 2024, resultatregnskap for regnskapsåret avsluttet per denne datoen og noter til årsregnskapet, herunder et sammendrag av viktige regnskapsprinsipper.

Etter vår mening

- oppfyller årsregnskapet gjeldende lovkrav, og
- gir årsregnskapet et rettviseende bilde av selskapets finansielle stilling per 31. desember 2024 og av dets resultater for regnskapsåret avsluttet per denne datoen i samsvar med regnskapslovens regler og god regnskapsskikk i Norge.

Grunnlag for konklusjonen

Vi har gjennomført revisjonen i samsvar med International Standards on Auditing (ISA-ene). Våre oppgaver og plikter i henhold til disse standardene er beskrevet nedenfor under Revisors oppgaver og plikter ved revisjonen av årsregnskapet. Vi er uavhengige av selskapet i samsvar med kravene i relevante lover og forskrifter i Norge og International Code of Ethics for Professional Accountants (inkludert internasjonale uavhengighetsstandarder) utstedt av International Ethics Standards Board for Accountants (IESBA-reglene), og vi har overholdt våre øvrige etiske forpliktelser i samsvar med disse kravene. Innhentet revisjonsbevis er etter vår vurdering tilstrekkelig og hensiktsmessig som grunnlag for vår konklusjon.

Styret og daglig leders ansvar for årsregnskapet

Styret og daglig leder (ledelsen) er ansvarlig for å utarbeide årsregnskapet og for at det gir et rettviseende bilde i samsvar med regnskapslovens regler og god regnskapsskikk i Norge. Ledelsen er også ansvarlig for slik intern kontroll som den finner nødvendig for å kunne utarbeide et årsregnskap som ikke inneholder vesentlig feilinformasjon, verken som følge av misligheter eller utilsiktede feil.

Ved utarbeidelsen av årsregnskapet må ledelsen ta standpunkt til selskapets evne til fortsatt drift og opplyse om forhold av betydning for fortsatt drift. Forutsetningen om fortsatt drift skal legges til grunn for årsregnskapet så lenge det ikke er sannsynlig at virksomheten vil bli avvirket.



Solhøi Revisjon AS · Hundskinnveien 98, 1711 Sarpsborg · E-post: post@solhoi.no · Tlf: +47 69 13 83 33

Dette dokumentet er signert med PAdES-formatet (PDF Advanced Electronic Signatures) av Signicat. Dette sikrer dokumentet og dets vedlegg mot endringer etter signering.

SIGNICAT



SOLHØI REVISJON AS

Side 2

Revisors oppgaver og plikter ved revisjonen av årsregnskapet


Vårt mål er å oppnå betryggende sikkerhet for at årsregnskapet som helhet ikke inneholder vesentlig feilinformasjon, verken som følge av misligheter eller utilsiktede feil, og å avgi en revisjonsberetning som inneholder vår konklusjon. Betryggende sikkerhet er en høy grad av sikkerhet, men ingen garanti for at en revisjon utført i samsvar med ISA-ene, alltid vil avdekke vesentlig feilinformasjon. Feilinformasjon kan oppstå som følge av misligheter eller utilsiktede feil. Feilinformasjon er å anse som vesentlig dersom den enkeltvis eller samlet med rimelighet kan forventes å påvirke de økonomiske beslutningene som brukerne foretar på grunnlag av årsregnskapet.

For revisors oppgaver og plikter se: <https://revisorforeningen.no/om-revisjon/revisjonsberetning-revisors-oppgaver-og-plikter/>

Sarpsborg, 24. mars 2025
Solhøi Revisjon AS

Geir Brautaset
Statsautorisert revisor

Elektronisk sign.



Dette dokumentet er signert med PAdES-formatet (PDF Advanced Electronic Signatures) av Signicat. Dette sikrer dokumentet og dets vedlegg mot endringer etter signering.

SIGNICAT



Elektronisk signatur

Signert av

BRAUTASET, GEIR MAGNE LYCHE



Dato og tid (UTC+01:00) Central European Time (Berlin) (DD.MM.YYYY HH:MM:SS)

24.03.2025 08:55:02

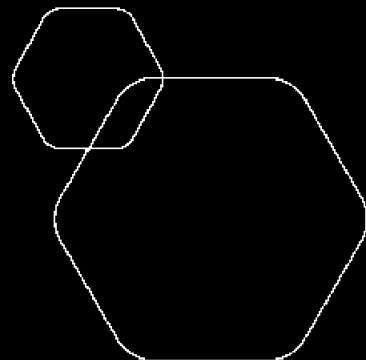
Signaturmetode

Norwegian Buypass

Dette dokumentet er signert med elektronisk signatur. En elektronisk signatur er juridisk forpliktende på samme måte som en håndskrevet signatur på papir. Denne siden er lagt til dokumentet for å vise grunnleggende informasjon om signaturen(e), og på de følgende sidene kan du lese dokumentet som er signert. Vedlagt finnes også en PDF med signaturdetaljer, og en XML-fil med innholdet i den elektroniske signaturen(e). Vedleggene kan brukes for å verifisere gyldigheten av dokumentets signatur ved behov.

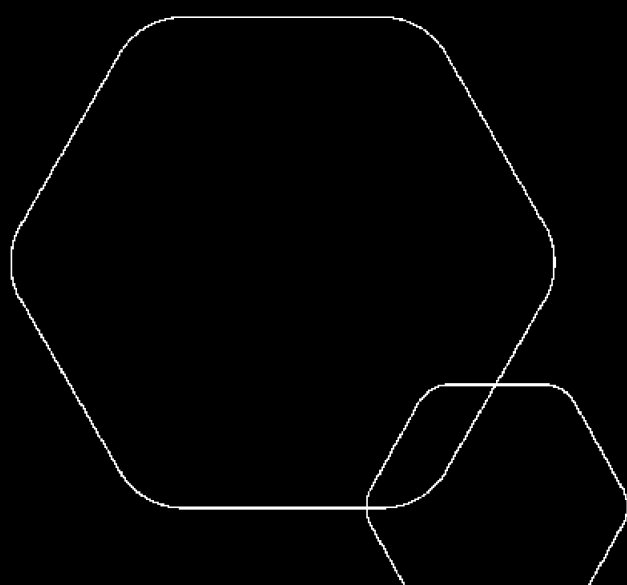


	BankID Signing Ole Fredrik Haven 2025-03-18
	BankID Signing Pål Michael Smith 2025-03-19
	BankID Signing Stig Nordsveen 2025-03-19
	BankID Signing ARVE HØGEMARK 2025-03-19
	BankID Signing FREDRIK HAVEN 2025-03-20



Årsregnskap 2024 Norwegian Pharma AS

Resultatregnskap
Balanse
Noter til regnskapet



Org.nr.: 893 844 422



RESULTATREGNSKAP

NORWEGIAN PHARMA AS

DRIFTSINNEKTER OG DRIFTSKOSTNADER	Note	2024	2023
Salgsinntekt		10 960 739	10 039 483
Sum driftsinntekter		10 960 739	10 039 483
Varekostnad		6 906 295	6 259 947
Lønnskostnad	1	1 251 379	1 288 516
Annen driftskostnad		1 274 516	969 000
Sum driftskostnader		9 432 189	8 517 463
Driftsresultat		1 528 550	1 522 019
FINANSINNEKTER OG FINANSKOSTNADER			
Annen renteinntekt		76 590	75 315
Annen finansinntekt		11 702	8 404
Annen rentekostnad		194	615
Annen finanskostnad		6 321	15 305
Resultat av finansposter		81 777	67 799
Resultat før skattekostnad		1 610 327	1 589 818
Skattekostnad på resultat	2	358 173	352 568
Årsresultat		1 252 154	1 237 250
OVERFØRINGER			
Tilleggsutbytte		2 250 000	2 000 000
Overført fra annen egenkapital		997 846	762 750
Sum overføringer		1 252 154	1 237 250



BALANSE

NORWEGIAN PHARMA AS

EIENDELER	Note	2024	2023
ANLEGGSMIDLER			
IMMATERIELLE EIENDELER			
VARIGE DRIFTSMIDLER			
FINANSIELLE ANLEGGSMIDLER			
OMLØPSMIDLER			
FORDRINGER			
Kundefordringer		1 239 285	796 733
Andre kortsiktige fordringer		166 950	163 290
Sum fordringer		1 406 235	960 023
INVESTERINGER			
Bankinnskudd, kontanter o.l.		2 978 713	5 051 757
Sum omløpsmidler		4 384 947	6 011 779
Sum eiendeler		4 384 947	6 011 779



BALANSE

NORWEGIAN PHARMA AS

EGENKAPITAL OG GJELD	Note	2024	2023
EGENKAPITAL			
INNSKUTT EGENKAPITAL			
Aksjekapital	3	100 000	100 000
Sum innskutt egenkapital		100 000	100 000
OPPTJENT EGENKAPITAL			
Annen egenkapital	4	3 209 444	4 207 291
Sum opptjent egenkapital		3 209 444	4 207 291
Sum egenkapital		3 309 444	4 307 291
GJELD			
AVSETNING FOR FORPLIKTELSER			
Utsatt skatt	2	13 040	0
Sum avsetning for forpliktelser		13 040	0
ANNEN LANGSIKTIG GJELD			
KORTSIKTIG GJELD			
Leverandørgjeld		338 546	648 421
Betalbar skatt	2	345 133	352 568
Skyldig offentlige avgifter		106 750	116 959
Annen kortsiktig gjeld		272 034	586 541
Sum kortsiktig gjeld		1 062 463	1 704 489
Sum gjeld		1 075 503	1 704 489
Sum egenkapital og gjeld		4 384 947	6 011 779

Styret i Norwegian Pharma AS

FREDRIK HAVEN
styreleder

Ole Fredrik Haven
styremedlem

ARVE HØGEMARK
styremedlem/daglig leder

Pål Michael Smith
styremedlem

Stig Nordsveen
styremedlem



Regnskapsprinsipper

Årsregnskapet er satt opp i samsvar med regnskapsloven og NRS 8 - God regnskapsskikk for små foretak.

DRIFTSINNTEKTER

Inntektsføring ved salg av varer skjer på leveringstidspunktet. Tjenester inntektsføres etter hvert som de leveres.

SKATT

Skattekostnaden i resultatregnskapet omfatter både periodens betalbare skatt og endring i utsatt skatt. Utsatt skatt er beregnet med 22 % på grunnlag av de midlertidige forskjeller som eksisterer mellom regnskapsmessige og skattemessige verdier, samt ligningsmessig underskudd til fremføring ved utgangen av regnskapsåret. Skatteøkende og skattereduserende midlertidige forskjeller som reverserer eller kan reverseres i samme periode er utlignet og nettoført.

KLASSIFISERING OG VURDERING AV OMLØPSMIDLER

Omløpsmidler og kortsiktig gjeld omfatter normalt poster som forfaller til betaling innen ett år etter balansedagen, samt poster som knytter seg til varekretsløpet. Omløpsmidler vurderes til laveste verdi av anskaffelseskost og virkelig verdi.

FORDRINGER

Kundefordringer og andre fordringer oppføres til pålydende etter fradrag for avsetning til forventet tap. Avsetning til tap gjøres på grunnlag av en individuell vurdering av de enkelte fordringene.

Note 1 Lønnskostnader og antall årsverk

LØNNSKOSTNADER

	2024	2023
Lønninger	1 026 667	1 025 927
Arbeidsgiveravgift	155 556	160 311
Andre ytelser	69 156	102 278
Sum	1 251 379	1 288 516

Selskapet har i 2024 sysselsatt 1 årsverk.

Note 2 Skatt

Årets skattekostnad	2024	2023
Resultatført skatt på ordinært resultat:		
Betalbar skatt	345 133	352 568
Endring i utsatt skatt	13 040	0
Skattekostnad ordinært resultat	358 173	352 568
Skattepliktig inntekt:		
Resultat før skatt	1 610 327	1 589 818
Permanente forskjeller	17 731	12 762
Endring i midlertidige forskjeller	-59 273	0
Skattepliktig inntekt	1 568 785	1 602 580

Betalbar skatt i balansen:



Betalbar skatt på årets resultat	345 133	352 568
Sum betalbar skatt i balansen	345 133	352 568

Skatteeffekten av midlertidige forskjeller som har gitt opphav til utsatt skatt og utsatte skattefordeler, spesifisert på typer av midlertidige forskjeller

	2024	2023	Endring
Fordringer	59 273	0	-59 273
Sum	59 273	0	-59 273
Grunnlag for utsatt skatt	59 273	0	-59 273
Utsatt skatt (22 %)	13 040	0	-13 040

Note 3 Aksjonærer

AKSJEKAPITALEN I NORWEGIAN PHARMA AS PR. 31.12 BESTÅR AV:

	Antall	Pålydende	Bokført
Ordinære aksjer	100	1 000,0	100 000
Sum	100		100 000

EIERSTRUKTUR

De største aksjonærene i % pr. 31.12 var:

	Ordinære	Eierandel	Stemmeandel
ALVIRO AS	20	20,0	20,0
ARVE HØGEMARK	20	20,0	20,0
FATTER & GUTTA AS	20	20,0	20,0
FREDRIK HAVEN	20	20,0	20,0
HAVEN FINANS AS	20	20,0	20,0
Totalt antall aksjer	100	100,0	100,0

AKSJER EIET AV MEDLEMMER I STYRET OG DAGLIG LEDER:

Navn	Verv	Ordinære
FREDRIK HAVEN	styreleder	20
ARVE HØGEMARK	styremedlem/daglig leder	20
Totalt antall aksjer		40

Note 4 Fortsatt drift

Resultatet for 2024 viser et overskudd på kr. 1 252 154 etter skatt, mot kr. 1 237 250 i 2023. Soliditeten og likviditeten er fortsatt god og det er ikke noe som indikerer at driften ikke kan fortsette.

Styret vurderer at forutsetningene for fortsatt drift er til stede og legger det til grunn for sin virksomhet.