



ÅRSREGNSKAPET FOR REGNSKAPSÅRET 2020 - GENERELL INFORMASJON

Enheten

Organisasjonsnummer: 814 848 582
Organisasjonsform: Aksjeselskap
Foretaksnavn: FLISA HYDRAULIKK AS
Forretningsadresse: Knappumsvegen 3
2270 FLISA

Regnskapsår

Årsregnskapets periode: 01.01.2020 - 31.12.2020

Konsern

Morselskap i konsern: Nei

Regnskapsregler

Regler for små foretak benyttet: Ja
Benyttet ved utarbeidelsen av årsregnskapet til selskapet: Regnskapslovens alminnelige regler

Årsregnskapet fastsatt av kompetent organ

Bekreftet av representant for selskapet: Jan Arne Snarvold
Dato for fastsettelse av årsregnskapet: 09.08.2021

Grunnlag for avgivelse

År 2020: Årsregnskapet er elektronisk innlevert
År 2019: Tall er hentet fra elektronisk innlevert årsregnskap fra 2020

Det er ikke krav til at årsregnskapet m.v. som sendes til Regnskapsregisteret er undertegnet. Kontrollen på at dette er utført ligger hos revisor/enhetens øverste organ. Sikkerheten ivaretas ved at innsender har rolle/rettighet for innsending av årsregnskapet via Altinn, og ved at det bekreftes at årsregnskapet er fastsatt av kompetent organ.

Brønnøysundregistrene, 07.03.2023



Resultatregnskap

Beløp i: NOK	Note	2020	2019
RESULTATREGNSKAP			
Inntekter			
Salgsinntekt		3 643	38 548
Annen driftsinntekt			150 000
Sum inntekter		3 643	188 548
Kostnader			
Varekostnad			159 094
Lønnskostnad	2		382
Avskrivning av driftsmidler og immaterielle eiendeler	4	9 800	22 600
Annen driftskostnad	2	175 312	52 245
Sum kostnader		185 112	234 321
Driftsresultat		-181 469	-45 773
Finansinntekter og finanskostnader			
Annen renteinntekt		64	4 597
Annen finansinntekt		285	418
Sum finansinntekter		349	5 015
Annen rentekostnad		15 726	31 022
Sum finanskostnader		15 726	31 022
Netto finans		-15 377	-26 007
Ordinært resultat før skattekostnad		-196 846	-71 780
Skattekostnad på ordinært resultat	3		
Ordinært resultat etter skattekostnad		-196 846	-71 780
Årsresultat	7	-196 846	-71 780
Årsresultat etter minoritetsinteresser		-196 846	-71 780
Totalresultat		-196 846	-71 780
Overføringer og disponeringer			



Resultatregnskap

Beløp i: NOK	Note	2020	2019
Udekket tap		-196 846	-71 780
Sum overføringer og disponeringer		-196 846	-71 780



Balanse

Beløp i: NOK	Note	2020	2019
BALANSE - EIENDELER			
Anleggsmidler			
Immaterielle eiendeler			
Utsatt skattefordel	3		
Varige driftsmidler			
Tomter, bygninger o.a. fast eiendom	4		
Maskiner og anlegg	4		
Skip og flytende installasjoner	4		
Driftsløsøre, inventar o.a. utstyr	4		9 800
Sum varige driftsmidler	4		9 800
Sum anleggsmidler		0	9 800
Omløpsmidler			
Varer			
Sum varer		200 000	200 000
Fordringer			
Kundefordringer	5	29 610	152 245
Sum fordringer		29 610	152 245
Bankinnskudd, kontanter og lignende			
Bankinnskudd, kontanter o.l.		1 000	1 000
Sum bankinnskudd, kontanter og lignende		1 000	1 000
Sum omløpsmidler		230 610	353 245
SUM EIENDELER		230 610	363 045
BALANSE - EGENKAPITAL OG GJELD			
Egenkapital			
Innskutt egenkapital			
Aksjekapital	6	100 000	100 000



Balanse

Beløp i: NOK	Note	2020	2019
Beholdning av egne aksjer	6		
Annen innskutt egenkapital		-10 797	-10 797
Sum innskutt egenkapital		89 203	89 203
Opptjent egenkapital			
Udekket tap		494 523	297 678
Sum opptjent egenkapital		-494 523	-297 678
Sum egenkapital	7	-405 320	-208 475
Gjeld			
Langsiktig gjeld			
Utsatt skatt	3		
Annen langsiktig gjeld			
Gjeld til kredittinstitusjoner			45 624
Sum annen langsiktig gjeld			45 624
Sum langsiktig gjeld		0	45 624
Kortsiktig gjeld			
Gjeld til kredittinstitusjoner		153 822	150 716
Leverandørgjeld		1 221	63 359
Betalbar skatt	3		
Skyldig offentlige avgifter			26 227
Annen kortsiktig gjeld		480 887	285 594
Sum kortsiktig gjeld		635 930	525 896
Sum gjeld		635 930	571 520
SUM EGENKAPITAL OG GJELD		230 610	363 045



Brønnøysundregistrene

ÅRSREGNSKAP FOR REGNSKAPSÅRET 2020 - GENERELL INFORMASJON

Journalnummer: 2021 839424

Enheten

Organisasjonsnummer: 814 848 582
Organisasjonsform: Aksjeselskap
Foretaksnavn: FLISA HYDRAULIKK AS
Forretningsadresse: Knappumsvegen 3
2270 FLISA

Regnskapsår

Årsregnskapets periode: 01.01.2020 - 31.12.2020

Konsern

Morselskap i konsern: Nei

Regnskapsregler

Regler for små foretak benyttet: Ja
Benyttet ved utarbeidelsen av
årsregnskapet til selskapet: Regnskapslovens alminnelige regler

Årsregnskapet fastsatt av kompetent organ

Bekreftet av representant for selskapet: Jan Arne Snarvold
Dato for fastsettelse av årsregnskapet: 09.08.2021

Revisjon

Selskapet har besluttet at årsregnskapet
ikke skal revideres: Ja
Årsregnskapet er utarbeidet av ekstern
autorisert regnskapsfører: Ja
Ekstern autorisert regnskapsfører har i
løpet av regnskapsåret bistått ved den
løpende regnskapsføringen eller utført
andre tjenester for selskapet enn å
utarbeide årsregnskapet: Ja

Grunnlag for avgivelse

År 2020: Årsregnskap er elektronisk innlevert.
År 2019: Tall er hentet fra elektronisk innlevert årsregnskap fra 2020.

Det er ikke krav til at årsregnskapet m.v. som sendes til Regnskapsregisteret er undertegnet. Kontrollen på at dette er utført ligger hos revisor/enhetens øverste organ. Sikkerheten ivaretas ved at innsender har rolle/rettighet for innsending av årsregnskapet via Altinn, og ved at det bekreftes at årsregnskapet er fastsatt av kompetent organ.

Brønnøysundregistrene, 30.09.2021

Brønnøysundregistrene
Postadresse: Postboks 900, 8910 Brønnøysund
Telefon: 75 00 75 00
E-post: firmapost@brreg.no Internett: www.brreg.no
Organisasjonsnummer: 974 760 673



Organisasjonsnr: 814 848 582
FLISA HYDRAULIKK AS

RESULTATREGNSKAP

Beløp i: NOK	Note	2020	2019
RESULTATREGNSKAP			
Inntekter			
Salgsinntekt		3 643	38 548
Annen driftsinntekt			150 000
Sum inntekter		3 643	188 548
Kostnader			
Varekostnad			159 094
Lønnskostnad	2		382
Avskrivning av driftsmidler og immaterielle eiendeler	4	9 800	22 600
Annen driftskostnad	2	175 312	52 245
Sum kostnader		185 112	234 321
Driftsresultat		-181 469	-45 773
Finansinntekter og finanskostnader			
Annen renteinntekt		64	4 597
Annen finansinntekt		285	418
Sum finansinntekter		349	5 015
Annen rentekostnad		15 726	31 022
Sum finanskostnader		15 726	31 022
Netto finans		-15 377	-26 007
Ordinært resultat før skattekostnad		-196 846	-71 780
Skattekostnad på ordinært resultat	3		
Ordinært resultat etter skattekostnad		-196 846	-71 780
Årsresultat	7	-196 846	-71 780
Årsresultat etter minoritetsinteresser		-196 846	-71 780
Totalresultat		-196 846	-71 780
Overføringer og disponeringer			
Udekket tap		-196 846	-71 780
Sum overføringer og disponeringer		-196 846	-71 780



Organisasjonsnr: 814 848 582
FLISA HYDRAULIKK AS

BALANSE

Beløp i: NOK	Note	2020	2019
BALANSE - EIENDELER			
Anleggsmidler			
Immaterielle eiendeler			
Utsatt skattefordel	3		
Varige driftsmidler			
Tomter, bygninger o.a. fast eiendom	4		
Maskiner og anlegg	4		
Skip og flytende installasjoner	4		
Driftsløsøre, inventar o. a. utstyr	4		9 800
Sum varige driftsmidler	4		9 800
Sum anleggsmidler		0	9 800
Omløpsmidler			
Varer			
Sum varer		200 000	200 000
Fordringer			
Kundefordringer	5	29 610	152 245
Sum fordringer		29 610	152 245
Bankinnskudd, kontanter og lignende			
Bankinnskudd, kontanter o. l.		1 000	1 000
Sum bankinnskudd, kontanter og lignende		1 000	1 000
Sum omløpsmidler		230 610	353 245
SUM EIENDELER		230 610	363 045
BALANSE - EGENKAPITAL OG GJELD			
Egenkapital			
Innskutt egenkapital			
Aksjekapital	6	100 000	100 000
Beholdning av egne aksjer	6		
Annen innskutt egenkapital		-10 797	-10 797
Sum innskutt egenkapital		89 203	89 203
Opptjent egenkapital			
Udekket tap		494 523	297 678



Sum opptjent egenkapital		-494 523	-297 678
Sum egenkapital	7	-405 320	-208 475
Gjeld			
Langsiktig gjeld			
Utsatt skatt	3		
Annen langsiktig gjeld			
Gjeld til			
kredittinstitusjoner			45 624
Sum annen langsiktig gjeld			45 624
Sum langsiktig gjeld		0	45 624
Kortsiktig gjeld			
Gjeld til			
kredittinstitusjoner		153 822	150 716
Leverandørgjeld		1 221	63 359
Betalbar skatt	3		
Skyldig offentlige avgifter			26 227
Annen kortsiktig gjeld		480 887	285 594
Sum kortsiktig gjeld		635 930	525 896
Sum gjeld		635 930	571 520
SUM EGENKAPITAL OG GJELD		230 610	363 045



Organisasjonsnr: 814 848 582
FLISA HYDRAULIKK AS

NOTEOPPLYSNINGER - SELSKAP - alle poster oppgitt i hele tall

Note

Antall årsverk i regnskapsåret

Virksomheten har hatt følgende antall årsverk:
0.00



Årsregnskap 2020
Flisa Hydraulikk AS

Resultatregnskap
Balanse
Noter til regnskap



Org.nr.: 814 848 582



RESULTATREGNSKAP

FLISA HYDRAULIKK AS

DRIFTSINNEKTER OG DRIFTSKOSTNADER	Note	2020	2019
Salgsinntekt		3 643	38 548
Annen driftsinntekt		0	150 000
Sum driftsinntekter		3 643	188 548
Varekostnad		0	159 094
Lønnskostnad	2	0	382
Avskrivning av driftsmidler og immaterielle eiendeler	4	9 800	22 600
Annen driftskostnad	2	175 312	52 245
Sum driftskostnader		185 112	234 321
Driftsresultat		-181 469	-45 773
FINANSINNEKTER OG FINANSKOSTNADER			
Annen renteinntekt		64	4 597
Annen finansinntekt		285	418
Annen rentekostnad		15 726	31 022
Resultat av finansposter		-15 377	-26 007
Ordinært resultat før skattekostnad		-196 846	-71 780
Ordinært resultat		-196 846	-71 780
EKSTRAORDINÆRE INNEKTER OG KOSTNADER			
Årsresultat	7	-196 846	-71 780
OVERFØRINGER			
Overført til udekket tap		196 846	71 780
Sum overføringer		-196 846	-71 780



BALANSE

FLISA HYDRAULIKK AS

EIENDELER	Note	2020	2019
ANLEGGSMIDLER			
IMMATERIELLE EIENDELER			
VARIGE DRIFTSMIDLER			
Driftsløsøre, inventar o.a. utstyr	4	0	9 800
Sum varige driftsmidler	4	0	9 800
FINANSIELLE ANLEGGSMIDLER			
Sum anleggsmidler		0	9 800
OMLØPSMIDLER			
Lager av varer og annen beholdning		200 000	200 000
FORDRINGER			
Kundefordringer	5	29 610	152 245
Sum fordringer		29 610	152 245
INVESTERINGER			
Bankinnskudd, kontanter o.l.		1 000	1 000
Sum omløpsmidler		230 610	353 245
Sum eiendeler		230 610	363 045



BALANSE

FLISA HYDRAULIKK AS

EGENKAPITAL OG GJELD	Note	2020	2019
INNSKUTT EGENKAPITAL			
Aksjekapital	6	100 000	100 000
Annen innskutt egenkapital		-10 797	-10 797
Sum innskutt egenkapital		89 203	89 203
OPPTJENT EGENKAPITAL			
Udekket tap		-494 523	-297 678
Sum opptjent egenkapital		-494 523	-297 678
Sum egenkapital	7	-405 320	-208 475
GJELD			
AVSETNING FOR FORPLIKTELSER			
ANNEN LANGSIKTIG GJELD			
Gjeld til kredittinstitusjoner		0	45 624
Sum annen langsiktig gjeld		0	45 624
KORTSIKTIG GJELD			
Gjeld til kredittinstitusjoner		153 822	150 716
Leverandørgjeld		1 221	63 359
Skyldig offentlige avgifter		0	26 227
Annen kortsiktig gjeld		480 887	285 594
Sum kortsiktig gjeld		635 930	525 896
Sum gjeld		635 930	571 520
Sum egenkapital og gjeld		230 610	363 045

Flisa , 26.07.2021
Styret i Flisa Hydraulikk AS

Jan Arne Snarvold
Styrets leder/daglig leder



Flisa Hydraulikk AS

Regnskapsprinsipper

Årsregnskapet er satt opp i samsvar med regnskapsloven og NRS 8 - God regnskapsskikk for små foretak.

DRIFTSINNTEKTER

Inntektsføring ved salg av varer skjer på leveringstidspunktet. Tjenester inntektsføres etter hvert som de leveres.

SKATT

Skattekostnaden i resultatregnskapet omfatter både periodens betalbare skatt og endring i utsatt skatt. Utsatt skatt er beregnet med 22 % på grunnlag av de midlertidige forskjeller som eksisterer mellom regnskapsmessige og skattemessige verdier, samt ligningsmessig underskudd til fremføring ved utgangen av regnskapsåret. Skatteøkende og skattereduserende midlertidige forskjeller som reverserer eller kan reverseres i samme periode er utlignet og nettoført.

KLASSIFISERING OG VURDERING AV OMLØPSMIDLER

Omløpsmidler og kortsiktig gjeld omfatter normalt poster som forfaller til betaling innen ett år etter balansedagen, samt poster som knytter seg til varekretsløpet. Omløpsmidler vurderes til laveste verdi av anskaffelseskost og virkelig verdi.

VARER

Varer er vurdert til det laveste av anskaffelseskost og netto salgsverdi.

FORDRINGER

Kundefordringer og andre fordringer oppføres til pålydende etter fradrag for avsetning til forventet tap. Avsetning til tap gjøres på grunnlag av en individuell vurdering av de enkelte fordringene.

PENSJONSFORPLIKTELSE

Pensjonsforpliktelser finansiert over driften. Pensjonspremien anses i disse tilfeller som pensjonskostnad og klassifiseres sammen med lønnskostnader.

Note 2 Lønnskostnader og ytelser, godtgjørelser til daglig leder, styret og revisor

Lønnskostnader	2020	2019
Andre ytelser	0	382
Sum	0	382

Selskapet har ikke hatt sysselsatt i 2020.

PENSJONSFORPLIKTELSE

Selskapet er ikke pliktig til å ha tjenstepensjonsordning etter lov om obligatorisk tjenstepensjon.

Ytelser til ledende personer	Daglig leder	Styret
Sum	0	0

REVISOR

FLISA HYDRAULIKK AS

SIDE 5



Flisa Hydraulikk AS

Selskapet har valgt bort revisor.

Note 3 Skatt

Årets skattekostnad	2020	2019
Resultatført skatt på ordinært resultat:		
Betalbar skatt	0	0
Endring i utsatt skattefordel	0	0
Skattekostnad ordinært resultat	0	0
Skattepliktig inntekt:		
Ordinært resultat før skatt	-196 846	-71 780
Permanente forskjeller	0	0
Endring i midlertidige forskjeller	102 151	12 536
Skattepliktig inntekt	-94 695	-59 244
Betalbar skatt i balansen:		
Betalbar skatt på årets resultat	0	0
Sum betalbar skatt i balansen	0	0

Skatteeffekten av midlertidige forskjeller og underskudd til fremføring som har gitt opphav til utsatt skatt og utsatte skattefordeler, spesifisert på typer av midlertidige forskjeller

	2020	2019	Endring
Varige driftsmidler	-24 221	-22 070	2 151
Fordringer	-100 000	0	100 000
Sum	-124 221	-22 070	102 151
Akkumulert fremførbart underskudd	-381 099	-286 404	94 695
Inngår ikke i beregningen av utsatt skatt	505 320	308 475	-196 846
Utsatt skattefordel (22 %)	0	0	0

I henhold til God regnskapsskikk for små foretak balanseføres ikke utsatt skattefordel.

Note 4 Anleggsmidler

	Maskiner og anlegg	Sum
Anskaffelseskost pr. 01.01.20	113 440	113 440
= Anskaffelseskost 31.12.20	113 440	113 440
Akkumulerte avskrivninger 31.12.20	113 440	113 440
= Bokført verdi 31.12.20	0	0
Årets ordinære avskrivninger	9 800	9 800

FLISA HYDRAULIKK AS

SIDE 6



Flisa Hydraulikk AS

Økonomisk levetid 5 år

Note 5 Kundefordringer

	2020	2019
Kundefordringer til pålydende	129 610	152 245
Avsetning til tap	100 000	0
Balanseført verdi av kundefordringer 31.12	29 610	152 245
Realiserte tap	100 000	0
Sum resultatførte tap på krav	100 000	0

Note 6 Aksjonærer

AKSJEKAPITALEN I FLISA HYDRAULIKK AS PR. 31.12 BESTÅR AV:

	Antall	Pålydende	Bokført
Ordinære aksjer	50	2 000,0	100 000
Sum	50		100 000

EIERSTRUKTUR

De største aksjonærene i % pr. 31.12 var:

	Ordinære	Eierandel	Stemmeandel
Jan Arne Snarvold	50	100,0	100,0

AKSJER OG OPSJONER EIET AV MEDLEMMER I STYRET OG DAGLIG LEDER:

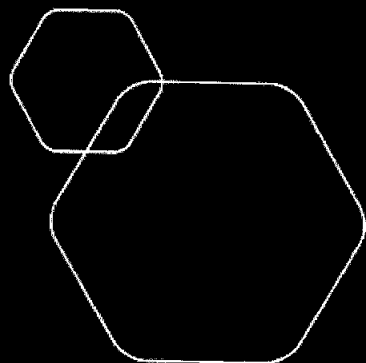
Navn	Verv	Ordinære
Jan Arne Snarvold	Styrets leder/daglig leder	50
Totalt antall aksjer		50

Note 7 Egenkapital


	Aksjekapital	Overkurs	Annen Innskutt egenkapital	Annen egenkapital	Sum egenkapital
Pr. 31.12.2019	100 000	0	-10 797	-297 678	-208 475
Pr 01.01.2020	100 000	0	-10 797	-297 678	-208 475
Årets resultat				-196 846	-196 846
Pr 31.12.2020	100 000	0	-10 797	-494 523	-405 320

FLISA HYDRAULIKK AS

SIDE 7



Årsregnskap 2020
Flisa Hydraulikk AS



Resultatregnskap
Balanse
Noter til regnskap

Org.nr.: 814 848 582



RESULTATREGNSKAP

FLISA HYDRAULIKK AS

DRIFTSINNEKTER OG DRIFTSKOSTNADER	Note	2020	2019
Salgsinntekt		3 643	38 548
Annen driftsinntekt		0	150 000
Sum driftsinntekter		3 643	188 548
Varekostnad		0	159 094
Lønnskostnad	2	0	382
Avskrivning av driftsmidler og immaterielle eiendeler	4	9 800	22 600
Annen driftskostnad	2	175 312	52 245
Sum driftskostnader		185 112	234 321
Driftsresultat		-181 469	-45 773
FINANSINNEKTER OG FINANSKOSTNADER			
Annen renteinntekt		64	4 597
Annen finansinntekt		285	418
Annen rentekostnad		15 726	31 022
Resultat av finansposter		-15 377	-26 007
Ordinært resultat før skattekostnad		-196 846	-71 780
Ordinært resultat		-196 846	-71 780
EKSTRAORDINÆRE INNTEKTER OG KOSTNADER			
Årsresultat	7	-196 846	-71 780
OVERFØRINGER			
Overført til udekket tap		196 846	71 780
Sum overføringer		-196 846	-71 780



BALANSE

FLISA HYDRAULIKK AS

EIENDELER	Note	2020	2019
ANLEGGSMIDLER			
IMMATERIELLE EIENDELER			
VARIGE DRIFTSMIDLER			
Driftsløsøre, inventar o.a. utstyr	4	0	9 800
Sum varige driftsmidler	4	0	9 800
FINANSIELLE ANLEGGSMIDLER			
Sum anleggsmidler		0	9 800
OMLØPSMIDLER			
Lager av varer og annen beholdning		200 000	200 000
FORDRINGER			
Kundefordringer	5	29 610	152 245
Sum fordringer		29 610	152 245
INVESTERINGER			
Bankinnskudd, kontanter o.l.		1 000	1 000
Sum omløpsmidler		230 610	353 245
Sum eiendeler		230 610	363 045




BALANSE

FLISA HYDRAULIKK AS

EGENKAPITAL OG GJELD	Note	2020	2019
INNSKUTT EGENKAPITAL			
Aksjekapital	6	100 000	100 000
Annen innskutt egenkapital		-10 797	-10 797
Sum innskutt egenkapital		89 203	89 203
OPPTJENT EGENKAPITAL			
Udekket tap		-494 523	-297 678
Sum opptjent egenkapital		-494 523	-297 678
Sum egenkapital	7	-405 320	-208 475
GJELD			
AVSETNING FOR FORPLIKTELSER			
ANNEN LANGSIKTIG GJELD			
Gjeld til kredittinstitusjoner		0	45 624
Sum annen langsiktig gjeld		0	45 624
KORTSIKTIG GJELD			
Gjeld til kredittinstitusjoner		153 822	150 716
Leverandørgjeld		1 221	63 359
Skyldig offentlige avgifter		0	26 227
Annen kortsiktig gjeld		480 887	285 594
Sum kortsiktig gjeld		635 930	525 896
Sum gjeld		635 930	571 520
Sum egenkapital og gjeld		230 610	363 045

Flisa , 26.07.2021
Styret i Flisa Hydraulikk AS


Jan Arne Snarvold
Styrets leder/daglig leder



Flisa Hydraulikk AS

Regnskapsprinsipper

Årsregnskapet er satt opp i samsvar med regnskapsloven og NRS 8 - God regnskapsskikk for små foretak.

DRIFTSINNETEKTER

Inntektsføring ved salg av varer skjer på leveringstidspunktet. Tjenester inntektsføres etter hvert som de leveres.

SKATT

Skattekostnaden i resultatregnskapet omfatter både periodens betalbare skatt og endring i utsatt skatt. Utsatt skatt er beregnet med 22 % på grunnlag av de midlertidige forskjeller som eksisterer mellom regnskapsmessige og skattemessige verdier, samt ligningsmessig underskudd til fremføring ved utgangen av regnskapsåret. Skatteøkende og skattereduserende midlertidige forskjeller som reverserer eller kan reverseres i samme periode er utlignet og nettoført.

KLASSIFISERING OG VURDERING AV OMLØPSMIDLER

Omløpsmidler og kortsiktig gjeld omfatter normalt poster som forfaller til betaling innen ett år etter balansedagen, samt poster som knytter seg til varekretsløpet. Omløpsmidler vurderes til laveste verdi av anskaffelseskost og virkelig verdi.

VARER

Varer er vurdert til det laveste av anskaffelseskost og netto salgsverdi.

FORDRINGER

Kundefordringer og andre fordringer oppføres til pålydende etter fradrag for avsetning til forventet tap. Avsetning til tap gjøres på grunnlag av en individuell vurdering av de enkelte fordringene.

PENSJONSFORPLIKTELSE

Pensjonsforpliktelser finansiert over driften. Pensjonspremien anses i disse tilfeller som pensjonskostnad og klassifiseres sammen med lønnskostnader.

Note 2 Lønnskostnader og ytelser, godtgjørelser til daglig leder, styret og revisor

Lønnskostnader	2020	2019
Andre ytelser	0	382
Sum	0	382

Selskapet har ikke hatt sysselsatt i 2020.

PENSJONSFORPLIKTELSE

Selskapet er ikke pliktig til å ha tjenstepensjonsordning etter lov om obligatorisk tjenstepensjon.

Ytelser til ledende personer	Daglig leder	Styret
Sum	0	0

REVISOR

FLISA HYDRAULIKK AS

SIDE 5



Flisa Hydraulikk AS

Selskapet har valgt bort revisor.

Note 3 Skatt

Årets skattekostnad	2020	2019
Resultatført skatt på ordinært resultat:		
Betalbar skatt	0	0
Endring i utsatt skattefordel	0	0
Skattekostnad ordinært resultat	0	0
Skattepliktig inntekt:		
Ordinært resultat før skatt	-196 846	-71 780
Permanente forskjeller	0	0
Endring i midlertidige forskjeller	102 151	12 536
Skattepliktig inntekt	-94 695	-59 244
Betalbar skatt i balansen:		
Betalbar skatt på årets resultat	0	0
Sum betalbar skatt i balansen	0	0

Skatteeffekten av midlertidige forskjeller og underskudd til fremføring som har gitt opphav til utsatt skatt og utsatte skattefordeler, spesifisert på typer av midlertidige forskjeller

	2020	2019	Endring
Varige driftsmidler	-24 221	-22 070	2 151
Fordringer	-100 000	0	100 000
Sum	-124 221	-22 070	102 151
Akkumulert fremførbart underskudd	-381 099	-286 404	94 695
Inngår ikke i beregningen av utsatt skatt	505 320	308 475	-196 846
Utsatt skattefordel (22 %)	0	0	0

I henhold til God regnskapsskikk for små foretak balanseføres ikke utsatt skattefordel.

Note 4 Anleggsmidler

	Maskiner og anlegg	Sum
Anskaffelseskost pr. 01.01.20	113 440	113 440
= Anskaffelseskost 31.12.20	113 440	113 440
Akkumulerte avskrivninger 31.12.20	113 440	113 440
= Bokført verdi 31.12.20	0	0
Årets ordinære avskrivninger	9 800	9 800

FLISA HYDRAULIKK AS

SIDE 6



Flisa Hydraulikk AS

Økonomisk levetid 5 år

Note 5 Kundefordringer

	2020	2019
Kundefordringer til pålydende	129 610	152 245
Avsetning til tap	100 000	0
Balanseført verdi av kundefordringer 31.12	29 610	152 245
Realiserte tap	100 000	0
Sum resultatførte tap på krav	100 000	0

Note 6 Aksjonærer

AKSJEKAPITALEN I FLISA HYDRAULIKK AS PR. 31.12 BESTÅR AV:

	Antall	Pålydende	Bokført
Ordinære aksjer	50	2 000,0	100 000
Sum	50		100 000

EIERSTRUKTUR

De største aksjonærene i % pr. 31.12 var:

	Ordinære	Eierandel	Stemmeandel
Jan Arne Snarvold	50	100,0	100,0

AKSJER OG OPSJONER EIET AV MEDLEMMER I STYRET OG DAGLIG LEDER:

Navn	Verv	Ordinære
Jan Arne Snarvold	Styrets leder/daglig leder	50
Totalt antall aksjer		50

Note 7 Egenkapital

	Aksjekapital	Overkurs	Annen Innskutt egenkapital	Annen egenkapital	Sum egenkapital
Pr. 31.12.2019	100 000	0	-10 797	-297 678	-208 475
Pr 01.01.2020	100 000	0	-10 797	-297 678	-208 475
Årets resultat				-196 846	-196 846
Pr 31.12.2020	100 000	0	-10 797	-494 523	-405 320

FLISA HYDRAULIKK AS

SIDE 7