



ÅRSREGNSKAPET FOR REGNSKAPSÅRET 2021 - GENERELL INFORMASJON

Enheten

Organisasjonsnummer: 995 906 058
Organisasjonsform: Aksjeselskap
Foretaksnavn: STENSHAGEN INVEST AS
Forretningsadresse: Haakon VIIIs gate 2
0161 OSLO

Regnskapsår

Årsregnskapets periode: 01.01.2021 - 31.12.2021

Konsern

Morselskap i konsern: Nei

Regnskapsregler

Regler for små foretak benyttet: Nei
Benyttet ved utarbeidelsen av årsregnskapet til selskapet: Regnskapslovens alminnelige regler

Årsregnskapet fastsatt av kompetent organ

Bekreftet av representant for selskapet: Lars Hatletveit
Dato for fastsettelse av årsregnskapet: 10.07.2022

Grunnlag for avgivelse

År 2021: Årsregnskapet er elektronisk innlevert
År 2020: Tall er hentet fra elektronisk innlevert årsregnskap fra 2021

Det er ikke krav til at årsregnskapet m.v. som sendes til Regnskapsregisteret er undertegnet. Kontrollen på at dette er utført ligger hos revisor/enhetens øverste organ. Sikkerheten ivaretas ved at innsender har rolle/rettighet for innsending av årsregnskapet via Altinn, og ved at det bekreftes at årsregnskapet er fastsatt av kompetent organ.

Brønnøysundregistrene, 21.07.2023



Resultatregnskap

Beløp i: NOK	Note	2021	2020
RESULTATREGNSKAP			
Inntekter			
Driftsinntekter	2	979 700 618	200 582 175
Annen driftsinntekt		310 077	402 181
Sum inntekter		980 010 695	200 984 356
Kostnader			
Lønnskostnad	3	6 911 860	6 270 631
Avskrivning på driftsmidler	4	47 759	185 552
Annen driftskostnad	3	7 747 077	7 050 079
Sum kostnader		14 706 696	13 506 262
Driftsresultat		965 303 999	187 478 094
Finansinntekter og finanskostnader			
Renteinntekt fra foretak i samme konsern	12	304 966	655 215
Annen renteinntekt		686 735	397 256
Annen finansinntekt		2 008 589	1 897 509
Sum finansinntekter		3 000 290	2 949 980
Rentekostnad til foretak i samme konsern	12	299 548	320 521
Annen rentekostnad		71 007	-45 472
Annen finanskostnad		287 662	710 196
Sum finanskostnader		658 216	985 245
Netto finans		2 342 074	1 964 735
Ordinært resultat før skattekostnad		967 646 073	189 442 829
Skattekostnad	9	-974 431	-6 786 590
Ordinært resultat etter skattekostnad		968 620 504	196 229 419
Årsresultat		968 620 504	196 229 419
Årsresultat etter minoritetsinteresser		968 620 504	196 229 419
Totalresultat		968 620 504	196 229 419



Resultatregnskap

Beløp i: NOK	Note	2021	2020
Overføringer og disponeringer			
Avsatt til annen egenkapital		968 620 504	196 229 419
Sum overføringer og disponeringer	8	968 620 504	196 229 419



Balanse

Beløp i: NOK	Note	2021	2020
BALANSE - EIENDELER			
Anleggsmidler			
Immaterielle eiendeler			
Utsatt skattefordel	9		
Varige driftsmidler			
Driftsmidler		229 580	214 101
Sum varige driftsmidler	4	229 580	214 101
Finansielle anleggsmidler			
Andre langsiktige fordringer		16 008 380	18 508 380
Sum finansielle anleggsmidler		16 008 380	18 508 380
Sum anleggsmidler		16 237 960	18 722 481
Omløpsmidler			
Varer			
Fordringer			
Andre fordringer		2 260 712	
Fordringer konsernselskaper	12	45 284 159	154 230 647
Sum fordringer		47 544 872	154 230 647
Investeringer			
Aksjer og andeler i foretak i samme konsern	5	220 601 158	195 690 257
Markedsbaserte aksjer	5, 11	3 131 059 886	2 095 500 910
Sum investeringer		3 351 661 045	2 291 191 167
Bankinnskudd, kontanter og lignende			
Bankinnskudd, kontanter o.l.	6, 12	747 893	724 074
Sum bankinnskudd, kontanter og lignende		747 893	724 074
Sum omløpsmidler		3 399 953 809	2 446 145 888
SUM EIENDELER		3 416 191 769	2 464 868 369



Balanse

Beløp i: NOK	Note	2021	2020
BALANSE - EGENKAPITAL OG GJELD			
Egenkapital			
Innskutt egenkapital			
Aksjekapital	7	150 000 000	150 000 000
Beholdning av egne aksjer	7		
Overkurs		290 000 000	290 000 000
Annen innskutt egenkapital		13 820 087	13 820 087
Sum innskutt egenkapital		453 820 087	453 820 087
Opptjent egenkapital			
Annen egenkapital		2 934 880 976	1 966 260 472
Udisponert resultat			
Sum opptjent egenkapital		2 934 880 976	1 966 260 472
Sum egenkapital	8	3 388 701 063	2 420 080 559
Gjeld			
Langsiktig gjeld			
Utsatt skatt	9	16 501 133	17 659 020
Sum avsetninger for forpliktelser		16 501 133	17 659 020
Annen langsiktig gjeld			
Sum langsiktig gjeld		16 501 133	17 659 020
Kortsiktig gjeld			
Gjeld til kredittinstitusjoner		9 364 986	9 704 493
Leverandørgjeld		299 548	
Betalbar skatt	9		
Skyldige offentlige avgifter		671 140	586 536
Kortsiktig konserngjeld	12		16 338 970
Annen kortsiktig gjeld		653 899	498 791
Sum kortsiktig gjeld		10 989 573	27 128 791
Sum gjeld		27 490 706	44 787 810
SUM EGENKAPITAL OG GJELD		3 416 191 769	2 464 868 369



Balanse

Beløp i: NOK	Note	2021	2020
---------------------	-------------	-------------	-------------



STENSHAGEN Invest AS

Organisasjonsnummer 995 906 058

Årsberetning 2021

1. Virksomhetens art og lokalisering.

Selskapet holder til i Haakon VII's gate i Oslo. Hovedvirksomheten til selskapet er å forvalte egen portefølje av verdipapirer.

2. Rettvise oversikt over utvikling og resultat.

I 2021 endte hovedindeksen på 1201 poeng mot 974 poeng i fjor. Det ga en økning på 23%, så et veldig godt år for Oslo Børs.

For Stenshagen Invest AS ble 2021 også et veldig godt år med nær enn fem dobling av årsoverskuddet i forhold til i fjor.

Det meste av våre nye investeringer er nå utenfor børs, Vi er en mer langsiktig eier og deltar mer aktivt i eierskapet av selskapene. Veldig mange av våre selskaper er nå ikke børsnotert og dermed reflekteres verdiene av disse ikke like godt i regnskapet. De ikke børsnoterte selskapene vurderes til laveste verdi av anskaffelseskost eller virkelig verdi, så man får ikke vist verdiovergangen på disse selskapene før de blir solgt.

Vi er ikke veldig opptatt av markedsverdien av aksjene på et bestemt tidspunkt eller måling av verdistigning for et bestemt kalenderår. Vi søker å ta del i langsiktig verdiskaping i gode selskaper på lang sikt. Porteføljen er fordelt på rundt 10 gode børsnoterte selskaper, mens våre nye investeringer hovedsakelig er i selskaper som ikke er børsnotert. Forhåpentligvis blir ingen av disse selskapene for høyt priset og fortsetter sin gode drift, slik at vi kan være eiere til evig tid. I tillegg har vi økt investeringene i ulike fond.

Etter ledelsens oppfatning gir det fremlagte årsregnskap for 2021 et riktig uttrykk for selskapets stilling og resultatet av virksomheten. Styret og daglig leder er godt fornøyd med resultatet for 2021, men vi er mest opptatt av resultatet over tid for selskapet. Resultatet for 2021 ble et overskudd på 968,6 mill. mot et overskudd på kr 196,2 mill. for 2020. Egenkapitalen pr 31.12.2021 utgjør kr 3.389 mill. mot kr 2420 mill. i 2020, noe som tilsvarer en egenkapitalandel på 99% for 2021 mot 98% for året før. Totalkapitalen er kr 3.416 i 2021 mot kr 2.465 mill. i 2020.

Likviditetssituasjonen er god. Ledelsen overvåker denne fortløpende.

Etter utgangen av regnskapsåret har det ikke inntruffet forhold som det ikke er tatt hensyn til i årsoppgjøret og som er viktig for å bedømme selskapets resultat og stilling.

3. Fortsatt drift.

Basert på den informasjonen som er tilgjengelig på det nåværende tidspunktet, mener styret det er forsvarlig å legge forutsetningen om fortsatt drift til grunn ved avleggelsen av årsregnskapet.



4. Arbeidsmiljø og Likestilling.

Selskapet har 4 fast ansatte hvorav to er på deltid. Det har ikke vært noe sykefraværet i år. Det har ikke vært noen alvorlige ulykker i 2021. Arbeidsmiljøet og den generelle trivsel på arbeidsplassen er god.

Selskapet har få ansatte og har derfor ingen innarbeidet policy for likestilling.

Selskapet har ikke tegnet ansvarsforsikring for daglig leder eller medlemmer av styret.

5. Ytre miljø.

Selskapets investerer i aksjer og øvrige verdipapirer og forurenser ikke det ytre miljø.

6. Finansiell risiko

Markedsrisiko – Selskapet opererer generelt med lav risiko knyttet til egenhandel. Det er etablert retningslinjer og rutiner for selskapets egenhandel med spesifiserte rammer for total eksponering i både segment- og prosent fordeling pr aksje.

Kredittrisiko – Selskapet har avtale med banken for håndtering av oppgjør på aksjer for å minimere risiko ved oppgjør av handler på verdipapirer. I tillegg låner selskapet ut egne aksjer til banken. Her ligger det en risiko hvis banken skulle gå konkurs.

Likviditetsrisiko – Selskapets likviditetsrisiko er vurdert å ikke være betydelig. I tillegg til tilfredsstillende bankbeholdning, har selskapet god tilgang på finansiering gjennom morselskapet.

7. Redegjørelse for den fremtidige utvikling.

Hvordan aksjemarkedet går neste år er det ingen som vet med sikkerhet. Så langt i 2022 har utviklingen for våre selskaper vært god. Hvordan krigen i Ukraina og andre kriser vil påvirke børsen og våre investeringer fremover vet ingen med sikkerhet. Det er store svingninger på børsen fra dag til dag, og det samme gjelder vår portefølje.

8. Styrets forslag til disponering av årets overskudd.

Styret foreslår at selskapets overskudd for 2021, kr. 968.620.504 disponeres slik:

Avsatt til annen egenkapital	968.620.504
Sum	<u>968.620.504</u>

Oslo, den 10. juni 2022

Egil Stenshagen
Styrets leder

Lars Hatletveit
Styremedlem

Jo Lunder
Styremedlem

Jørgen Stenshagen
Daglig leder

**Stenshagen Invest AS**
Resultatregnskap

Driftsinntekter og driftskostnader	Noter	2021	2020
Driftsinntekter			
Annen driftsinntekt	2	979 700 618	200 582 175
Sum driftsinntekter		<u>310 077</u>	<u>402 181</u>
		<u>980 010 695</u>	<u>200 984 356</u>
Lønnskostnad	3	6 911 860	6 270 631
Avskrivning på driftsmidler	4	47 759	185 552
Annen driftskostnad	3	7 747 077	7 042 447
Sum driftskostnader		<u>14 706 696</u>	<u>13 498 630</u>
Driftsresultat		<u>965 303 999</u>	<u>187 478 094</u>
Finansinntekter og finanskostnader			
Renteinntekter konsernselskaper	12	304 966	655 215
Renteinntekter		686 735	397 256
Annen finansinntekt		2 008 589	1 897 509
Rentekostnad konsernselskaper	12	299 548	320 521
Rentekostnader		71 007	-45 472
Annen finanskostnad		287 662	710 196
Resultat av finansposter		<u>2 342 074</u>	<u>1 964 735</u>
Resultat før skattekostnad		<u>967 646 073</u>	<u>189 442 829</u>
Skattekostnad	9	-974 431	-6 786 590
Årsoverskudd		<u>968 620 504</u>	<u>196 229 419</u>
Overføringer			
Avsatt til annen egenkapital		968 620 504	196 229 419
Sum overføringer	8	<u>968 620 504</u>	<u>196 229 419</u>



Stenshagen Invest AS
Balanse


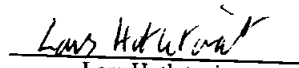

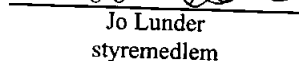
Eiendeler	Noter	2021	2020
Anleggsmidler			
Driftsmidler		229 580	214 101
Sum varige driftsmidler	4	<u>229 580</u>	<u>214 101</u>
Andre langsiktige fordringer		16 008 380	18 508 380
Sum finansielle anleggsmidler		<u>16 008 380</u>	<u>18 508 380</u>
Sum anleggsmidler		<u>16 237 960</u>	<u>18 722 481</u>
Omløpsmidler			
Fordringer			
Andre fordringer		2 260 712	0
Fordringer konsernselskaper	12	45 284 159	154 230 647
Sum fordringer		<u>47 544 872</u>	<u>154 230 647</u>
Investeringer			
Aksjer og andeler	5	220 601 158	195 690 257
Markedsbaserte aksjer og fond	5, 11	3 131 059 886	2 095 500 910
Sum investeringer		<u>3 351 661 045</u>	<u>2 291 191 167</u>
Bankinnskudd, kontanter og lignende			
Bankinnskudd, kontanter o.l.	6, 12	747 893	724 074
Sum omløpsmidler		<u>3 399 953 809</u>	<u>2 446 145 888</u>
Sum eiendeler		<u>3 416 191 769</u>	<u>2 464 868 369</u>



Stenshagen Invest AS

Balanse

Egenkapital og gjeld	Noter	2021	2020
Egenkapital			
Innskutt egenkapital			
Aksjekapital	7	150 000 000	150 000 000
Overkurs		290 000 000	290 000 000
Annen innskutt egenkapital		13 820 087	13 820 087
Sum innskutt egenkapital		453 820 087	453 820 087
Opptjent egenkapital			
Annen egenkapital		2 934 880 976	1 966 260 472
Sum opptjent egenkapital		2 934 880 976	1 966 260 472
Sum egenkapital	8	3 388 701 063	2 420 080 559
Gjeld			
Utsatt skatt	9	16 501 133	17 659 020
Sum avsetning for forpliktelser		16 501 133	17 659 020
Langsiktig gjeld			
Kortsiktig gjeld			
Gjeld til kredittinstitusjoner		9 364 986	9 704 493
Leverandørgjeld		299 548	0
Skyldige offentlige avgifter		671 140	586 536
Gjeld til konsernselskaper	12	0	16 338 970
Annen kortsiktig gjeld		653 899	498 791
Sum kortsiktig gjeld		10 989 573	27 128 791
Sum gjeld		27 490 706	44 787 810
Sum gjeld og egenkapital		3 416 191 769	2 464 868 369

Oslo 10 / 06 - 2022
Styret i Stenshagen Invest AS
Egil Stenshagen
styreleder
Lars Hatletveit
styremedlem
Jørgen Stenshagen
styremedlem/daglig leder

Jo Lunder
styremedlem



Stenshagen Invest AS

Kontantstrømoppstilling

	<u>2021</u>	<u>2020</u>
Kontantstrømmer fra operasjonelle aktiviteter		
Resultat før skattekostnad	967 646 073	189 442 829
Periodens betalte skatt	-183 456	-15 854
Urealisert tap/(gevinst) aksjeinvesteringer	-349 601 436	-240 495 966
Realiserte tap/(gevinst) investeringer	-466 971 958	76 206 405
Inntektsførte utbytter	-163 127 197	-36 292 614
Inntektsførte renter	-691 960	-1 649 956
Ordinære avskrivninger	47 759	185 552
Endring leverandørgjeld	299 548	-1 152 727
Endring i andre tidsavgrensninger	-296 868	-401 992
Netto kontantstrøm fra operasjonelle aktiviteter	<u>-12 879 495</u>	<u>-14 174 322</u>
Kontantstrømmer fra investeringsaktiviteter		
Utbetalinger ved kjøp av varige driftsmidler	-63 238	-65 925
Innbetalinger ved salg av aksjer og andeler	790 749 015	141 224 740
Innbetalinger ved utbytte fra investeringer	196 229 344	93 003 173
Innbetalte renter fra investeringer	691 960	1 649 956
Utbetalinger ved kjøp av aksjer og andeler	-1 066 971 777	-166 652 520
Andre finansielle investeringer	0	-8 237 421
Netto kontantstrøm fra investeringsaktiviteter	<u>-79 364 696</u>	<u>60 922 003</u>
Kontantstrømmer fra finansieringsaktiviteter		
Endring kortsiktig gjeld	-339 507	9 704 493
Inn-/utbetalinger konsernmellomværende	92 607 517	-56 442 090
Kontanteffekt ved stiftelse	-	-
Netto kontantstrøm fra finansieringsaktiviteter	<u>92 268 010</u>	<u>-46 737 598</u>
Netto endring i kontanter og kontantekvivalenter	23 819	10 083
Beholdning av kontanter og kontantekvivalenter 01.01	724 074	713 991
Beholdning av kontanter og kontantekvivalenter 31.12	<u>747 893</u>	<u>724 074</u>



Stenshagen Invest AS

Noter 2021

Note 1 Regnskapsprinsipper

Årsregnskapet er satt opp i samsvar med regnskapsloven og norske regnskapsstandarder.

Klassifisering og generelle regler for vurdering av balanseposter

Eiendeler bestemt til varig eie og bruk er klassifisert som anleggsmidler. Andre eiendeler er klassifisert som omløpsmidler. Fordringer klassifiseres som omløpsmidler hvis de skal tilbakebetales i løpet av ett år etter utbetalingstidspunktet. For gjeld er analoge kriterier lagt til grunn.

Anleggsmidler vurderes til anskaffelseskost. Varige anleggsmidler som har begrenset levetid, avskrives lineært over forventet økonomisk levetid. Anleggsmidlene nedskrives til virkelig verdi ved verdifall som ikke forventes å være forbigående. Langsiktig gjeld i norske kroner balanseføres til nominelt beløp på etableringstidspunktet. Omløpsmidler vurderes til laveste av anskaffelseskost og virkelig verdi. Kortsiktig gjeld balanseføres til nominelt beløp på etableringstidspunktet.

Varige driftsmidler

Varige driftsmidler balanseføres og avskrives lineært over driftsmidlenes forventede levetid. Direkte vedlikehold av driftsmidler kostnadsføres løpende under driftskostnader. Påkostninger eller forbedringer tillegges driftsmidlets kostpris og avskrives i takt med driftsmidlet. Skillet mellom vedlikehold og påkostning/forbedring regnes i forhold til driftsmidlets stand ved vår anskaffelse av driftsmidlet. Innredning i leide lokaler balanseføres og avskrives over leiekontraktens løpetid.

Aksjer i andre selskaper (omløpsaksjer)

Aksjer som inngår i en handelsportefølje vurderes til virkelig verdi på balansedagen. Andre aksjer og andeler vurderes til laveste verdi av historisk kost og virkelig verdi.

Fordringer

Andre fordringer føres opp til det laveste av pålydende og virkelig verdi.

Driftsinntekter

Selskapets hovedaktivitet er investering i verdipapirer. Avkastning på selskapets investeringer, herunder mottatt utbytte og realiserte og urealiserte gevinster/tap er presentert netto som driftsinntekter.

Skatter

Skattekostnaden i resultatregnskapet omfatter både periodens betalbare skatt og endring i utsatt skatt/utsatt skattefordel. Utsatt skatt beregnes på grunnlag av de midlertidige forskjellene som eksisterer mellom regnskapsmessige og skattemessige verdier, og på grunnlag av eventuelt ligningsmessig underskudd til framføring ved utgangen av regnskapsåret. Skatteøkende og skattereduserende midlertidige forskjeller som reverserer eller kan reversere i samme periode, utlignes. Utsatt skattefordel på netto skattereduserende forskjeller som ikke er utlignet og på underskudd til framføring, balanseføres i den grad skattefordelen antas å kunne utnyttes gjennom framtidige skattepliktige overskudd. Utsatt skatt og utsatt skattefordel som kan balanseføres, er oppført netto i balansen. Skatt på avgitt konsernbidrag til morselskap som føres direkte mot egenkapitalen, føres direkte mot betalbar skatt i balansen. Utsatt skatt/utsatt skattefordel beregnes med nominell verdi.

Valuta

Pengeposter i utenlandsk valuta vurderes etter kursen ved regnskapsårets slutt.

Konsernkonto

Selskapet inngår i konsernkontoordning, der morselskapet Egil Stenshagen Holding AS er toppselskap. Alle engasjementer med banken som inngår i konsernkontoordningen er i datterselskapene presentert som konsernmellomværende. Tilsvarende er renter på konti som inngår i konsernkontoordningen presentert som rentekostnad konsernselskaper eller renteinntekt konsernselskaper.



Stenshagen Invest AS

Noter 2021

Note 2 Salgsinntekter

Selskapets hovedaktivitet er investering i og forvaltning av aksjer.

	2021	2020
Utbytte	163 127 197	36 292 614
Realisert gevinst/tap (-)	466 971 958	-76 206 405
Urealisert gevinst/tap (-)	349 601 463	240 495 966
Totale salgsinntekter	979 700 618	200 582 175

Note 3 Ansatte, godtgjørelse, lån til ansatte m.v.

Lønnskostnader:

	2021	2020
Lønn	5 612 374	5 206 071
Arbeidsgiveravgift	1 082 976	704 925
Pensjonskostnader	0	44 822
Andre lønnskostnader	216 509	314 620
Sum lønnskostnader	6 911 860	6 270 438

Gjennomsnittlig antall ansatte: 3 3

Godtgjørelser:

Følgende godtgjørelser er gitt til ledende personer:

	Daglig leder	Styret
Lønn	692 333	535 106
Pensjon	13 847	0
Annen godtgjørelse	0	0
Sum	706 180	535 106

Lån og sikkerhetsstillelse til ledende personer, aksjeeiere m.v.:

Det er ikke ytet lån eller stilt sikkerhet overfor ledende personer, aksjeeiere m.v. i selskapet.

Honorar til revisor:

Fordelt på tjenestetypen (honorarene er inklusive merverdiavgift):

	2021	2020
Lovpålagt revisjon	101 000	87 820
Honorar for andre tjenester		
- Skatterådgivning	8 550	0
- Bistand med utarbeidelse av regnskap og ligningspapirer	38 800	62 734
- Annen rådgivning	3 938	8 363
Sum honorar for andre tjenester	51 288	71 097

Pensjonskostnader

Selskapet har plikt til å ha tjenstepensjonsordning etter lov om obligatorisk tjenstepensjon. Selskapet har en pensjonsordning som tilfredsstillende kravene etter denne loven.

Side 6



Stenshagen Invest AS

Noter 2021

Note 4 Varige driftsmidler

Varige driftsmidler	Fast inventar	Inventar og kontormaskiner	Inventar og kontormaskiner	Kunst	Sum
Anskaffelseskost pr.01.01	271 536	820 019	277 475	140 000	1 509 030
Tilgang i året	0		63 238	0	63 238
Avgang i året	0	0	0	0	0
Anskaffelseskost pr. 31.12	271 536	820 019	340 713	140 000	1 572 268
Akkumulerte avskrivninger pr. 01.01	271 536	782 461	240 933	0	1 294 930
Akkumulerte avskrivninger pr. 31.12	271 536	793 417	277 736	0	1 342 689
Balanseførte verdier 31.12	0	26 602	62 977	140 000	229 579
Årets avskrivninger	0	10 956	36 803	0	47 759
Avskrivningssats	20 %	20 %	33 %	0 %	
Valg av avskrivningsplan	Lineær	Lineær	Lineær	Ingen	

Note 5 Investeringer

Selskapet har investert i børsnoterte aksjer. Aksjene og fondene inngår i en handelsportefølje og er vurdert til virkelig verdi på balansedagen.

	Anskaffelseskost 2021	Markedsverdi 2021
Markedsbaserte aksjer	1 902 725 079	3 131 059 886

Andre aksjer

Andre aksjer klassifisert som omløpsmidler er vurdert til kostpris hensyntatt nedskrivning.

Note 6 Bundne bankmidler

	2021	2020
Skattetrekksmidler	747 893	724 074



Stenshagen Invest AS

Noter 2021

Note 7 Aksjekapital og aksjonærinformasjon

Aksjekapitalen i Stenshagen Invest AS pr. 31.12 består av:

	Antall	Pålydende	Bokført
Ordinære aksjer	1 000 000	150	150 000 000
Sum	1 000 000		150 000 000

Eierstruktur

De største aksjonærene i % pr. 31.12 var:

	Ordinære	Eierandel	Stemmeandel
Egil Stenshagen Holding AS	1 000 000	100	100

Stenshagen Invest AS inngår i konsernet Egil Stenshagen Holding AS. Konsernets regnskap vil være tilgjengelig på morselskapets forretningsadresse i Oslo.

Note 8 Egenkapital

	Aksjekapital	Overkurs	Annen innskutt egenkapital	Annen EK	Sum
Egenkapital pr. 01.01	150 000 000	290 000 000	13 820 087	1 966 260 472	2 420 080 559
Årets resultat	0	0	0	968 620 504	968 620 504
Egenkapital pr. 31.12	150 000 000	290 000 000	13 820 087	2 934 880 976	3 388 701 063



Stenshagen Invest AS

Noter 2021

Note 9 Skatt

	2021	2020
Årets skattekostnad		
Resultatført skatt på ordinært resultat:		
Betalbar skatt	183 456	15 854
Endring i utsatt skatt	-1 157 887	-6 802 444
Skattekostnad ordinært resultat	-974 431	-6 786 590
Skattepliktig inntekt:		
Ordinært resultat før skatt	967 646 073	189 442 829
Permanente forskjeller	-971 149 411	-197 415 875
Endring i midlertidige forskjeller	-43 514	94 683
Anvendelse av fremførbart underskudd	0	0
Skattepliktig inntekt	-3 546 852	-7 878 363
Betalbar skatt på skattepliktig inntekt:	0	0
Sum betalbar skatt i balansen	0	0

Skatteeffekten av midlertidige forskjeller og underskudd til fremføring som har gitt opphav til utsatt skatt og utsatte skattefordeler, spesifisert på typer av midlertidige forskjeller:

	2021	2020	Endring
Varige driftsmidler	-292 764	-336 279	-43 514
Sum	-292 764	-336 279	-43 514
Aksjer og andre verdipapirer	81 526 837	82 655 045	1 128 208
Akkumulert fremførbart underskudd	-15 229 539	-11 682 687	3 546 852
Grunnlag for utsatt skatt	66 004 534	70 636 079	4 675 060
Utsatt skatt (25 %)	16 501 132	17 659 019	-1 157 887



Stenshagen Invest AS

Noter 2021

Beregning av effektiv skattesats	2021	2020
Resultat før skatt	967 646 073	189 442 829
Beregnet skatt av resultat før skatt	241 911 518	47 360 707
Skatteeffekt av permanente forskjeller	-243 080 286	-47 384 378
Skatteeffekt av midlertidige forskjeller	10 879	23 671
Bruk av fremførbart underskudd og kreditfradrag	0	0
Kildeskatt betalt i utlandet	183 458	15 854
Endring utsatt skatt	0	-6 802 444
Skattekostnad	-974 431	-6 786 590
Effektiv skattesats	-0,10 %	-3,58 %



Stenshagen Invest AS

Noter 2021

Note 11 Sikkerhetstillelse og garantier

Selskapet har kausjonert for finansiering i morselskapet. Kausjonen er på kr 10 000 000

Selskapet har også følgende innskuddsforpliktelser i fond:

Selskap	Innbetalt	Restforpliktelse	Total forpliktelse
Spear Africa Holding II Ltd	2 476 757 USD	1 523 243 USD	4 000 000 USD
Röko AB	72 414 703 SEK	27 585 297 SEK	100 000 000 SEK
Nordic and Europe Health Invest IS	71 008 251 NOK	26 813 199 NOK	97 821 450 NOK
Serendipity Partners Fund AS	48 423 189 NOK	151 576 811 NOK	200 000 000 NOK
Axxelerator Capital AS	11 578 947 NOK	88 421 053 NOK	100 000 000 NOK

Note 12 Konsernmellomværende og konsernkonto

Selskapet har bankkonti som inngår i en konsernkontoordning. Alle engasjementer som inngår i konsernkontoordningen er presentert som konsernmellomværende.



RSM Norge AS

Ruseløkkveien 30, 0251 Oslo
Pb 1312 Vika, 0112 Oslo
Org.nr: 982 316 588 MVA

T +47 23 11 42 00
F +47 23 11 42 01

www.rsmnorge.no

Til generalforsamlingen i Stenshagen Invest AS

Uavhengig revisors beretning

Konklusjon

Vi har revidert Stenshagen Invest AS' årsregnskap som viser et overskudd på kr 968 620 504. Årsregnskapet består av balanse per 31. desember 2021, resultatregnskap og kontantstrømoppstilling for regnskapsåret avsluttet per denne datoen og noter til årsregnskapet, herunder et sammendrag av viktige regnskapsprinsipper.

Etter vår mening

- oppfyller årsregnskapet gjeldende lovkrav, og
- gir årsregnskapet et rettviseende bilde av selskapets finansielle stilling per 31. desember 2021, og av dets resultater og kontantstrømmer for regnskapsåret avsluttet per denne datoen i samsvar med regnskapslovens regler og god regnskapsskikk i Norge.

Grunnlag for konklusjonen

Vi har gjennomført revisjonen i samsvar med de internasjonale revisjonsstandardene International Standards on Auditing (ISA-ene). Våre oppgaver og plikter i henhold til disse standardene er beskrevet nedenfor under *Revisors oppgaver og plikter ved revisjonen av årsregnskapet*. Vi er uavhengige av selskapet slik det kreves i lov, forskrift og International Code of Ethics for Professional Accountants (inkludert internasjonale uavhengighetsstandarder) utstedt av the International Ethics Standards Board for Accountants (IESBA-reglene), og vi har overholdt våre øvrige etiske forpliktelser i samsvar med disse kravene. Innhentet revisjonsbevis er etter vår vurdering tilstrekkelig og hensiktsmessig som grunnlag for vår konklusjon.

Øvrig informasjon

Styret og daglig leder (ledelsen) er ansvarlige for informasjonen i årsberetningen. Øvrig informasjon omfatter informasjon i årsrapporten bortsett fra årsregnskapet og den tilhørende revisjonsberetningen. Vår konklusjon om årsregnskapet ovenfor dekker ikke informasjonen i årsberetningen.

I forbindelse med revisjonen av årsregnskapet er det vår oppgave å lese årsberetningen. Formålet er å vurdere hvorvidt det foreligger vesentlig inkonsistens mellom årsberetningen og årsregnskapet og den kunnskap vi har opparbeidet oss under revisjonen av årsregnskapet, eller hvorvidt informasjon i årsberetningen ellers fremstår som vesentlig feil. Vi har plikt til å rapportere dersom årsberetningen fremstår som vesentlig feil. Vi har ingenting å rapportere i så henseende.

Basert på kunnskapen vi har opparbeidet oss i revisjonen, mener vi at årsberetningen

- er konsistent med årsregnskapet og
- inneholder de opplysninger som skal gis i henhold til gjeldende lovkrav.

Ledelsens ansvar for årsregnskapet

Ledelsen er ansvarlig for å utarbeide årsregnskapet og for at det gir et rettviseende bilde i samsvar med regnskapslovens regler og god regnskapsskikk i Norge. Ledelsen er også ansvarlig for slik internkontroll som den finner nødvendig for å kunne utarbeide et årsregnskap som ikke inneholder vesentlig feilinformasjon, verken som følge av misligheter eller utilsiktede feil.

THE POWER OF BEING UNDERSTOOD
AUDIT | TAX | CONSULTING

RSM Norge AS is a member of the RSM network and trades as RSM. RSM is the trading name used by the members of the RSM network. Each member of the RSM network is an independent accounting and consulting firm which practices in its own right. The RSM network is not itself a separate legal entity in any jurisdiction.

RSM Norge AS er medlem av/s er medlem av/s a member of Den norske Revisorforening.



Revisors beretning 2021 for Stenshagen Invest AS

Ved utarbeidelsen av årsregnskapet må ledelsen ta standpunkt til selskapets evne til fortsatt drift og opplyse om forhold av betydning for fortsatt drift. Forutsetningen om fortsatt drift skal legges til grunn for årsregnskapet så lenge det ikke er sannsynlig at virksomheten vil bli avviklet.

Revisors oppgaver og plikter ved revisjonen av årsregnskapet

Vårt mål er å oppnå betryggende sikkerhet for at årsregnskapet som helhet ikke inneholder vesentlig feilinformasjon, verken som følge av misligheter eller utilsiktede feil, og å avgi en revisjonsberetning som inneholder vår konklusjon. Betryggende sikkerhet er en høy grad av sikkerhet, men ingen garanti for at en revisjon utført i samsvar med ISA-ene, alltid vil avdekke vesentlig feilinformasjon som eksisterer. Feilinformasjon kan oppstå som følge av misligheter eller utilsiktede feil. Feilinformasjon blir vurdert som vesentlig dersom den enkeltvis eller samlet med rimelighet kan forventes å påvirke økonomiske beslutninger som brukerne foretar basert på årsregnskapet.

For videre beskrivelse av revisors oppgaver og plikter vises det til:
<https://revisorforeningen.no/revisjonsberetninger>

Oslo, 10. juni 2022
RSM Norge AS

Øysein Gravdal
Statsautorisert revisor