



ÅRSREGNSKAPET FOR REGNSKAPSÅRET 2023 - GENERELL INFORMASJON

Enheten

Organisasjonsnummer: 966 783 524
Organisasjonsform: Aksjeselskap
Foretaksnavn: T ENGENE AS
Forretningsadresse: Klemmavegen
3550 GOL

Regnskapsår

Årsregnskapets periode: 01.01.2023 - 31.12.2023

Konsern

Morselskap i konsern: Nei

Regnskapsregler

Regler for små foretak benyttet: Nei
Benyttet ved utarbeidelsen av årsregnskapet til selskapet: Regnskapslovens alminnelige regler

Årsregnskapet fastsatt av kompetent organ

Bekreftet av representant for selskapet: Torbjørn Engene
Dato for fastsettelse av årsregnskapet: 28.06.2024

Grunnlag for avgivelse

År 2023: Årsregnskapet er elektronisk innlevert
År 2022: Tall er hentet fra elektronisk innlevert årsregnskap fra 2023

Det er ikke krav til at årsregnskapet m.v. som sendes til Regnskapsregisteret er undertegnet. Kontrollen på at dette er utført ligger hos revisor/enhetens øverste organ. Sikkerheten ivaretas ved at innsender har rolle/rettighet for innsending av årsregnskapet via Altinn, og ved at det bekreftes at årsregnskapet er fastsatt av kompetent organ.

Brønnøysundregistrene, 10.07.2025



Resultatregnskap

Beløp i: NOK	Note	2023	2022
RESULTATREGNSKAP			
Inntekter			
Salgsinntekt	1	159 128 462	111 856 730
Annen driftsinntekt	1	2 387 319	2 560 088
Sum inntekter		161 515 781	114 416 818
Kostnader			
Varekostnad		11 845 553	3 197 123
Lønnskostnad	2	51 709 638	42 853 199
Avskrivning av driftsmidler og immaterielle eiendeler	3	14 603 996	12 500 449
Annen driftskostnad	2	68 751 012	57 091 943
Sum kostnader		146 910 200	115 642 714
Driftsresultat		14 605 581	-1 225 896
Finansinntekter og finanskostnader			
Inntekt på investering i tilknyttet selskap		244 543	369 289
Annen renteinntekt		1 000	78 742
Annen finansinntekt			133 014
Verdiøkning markedsbaserte omløpsmidler	2		
Sum finansinntekter		245 543	581 046
Annen rentekostnad		2 779 712	1 270 216
Annen finanskostnad		69 347	66 744
Sum finanskostnader		2 849 060	1 336 960
Netto finans		-2 603 517	-755 913
Ordinært resultat før skattekostnad		12 002 064	-1 981 809
Skattekostnad på resultat	4	2 675 807	-459 997
Ordinært resultat etter skattekostnad		9 326 257	-1 521 812
Årsresultat		9 326 257	-1 521 812
Årsresultat etter minoritetsinteresser		9 326 257	-1 521 812



Resultatregnskap

Beløp i: NOK	Note	2023	2022
Totalresultat		9 326 257	-1 521 812
Overføringer og disponeringer			
Avsatt til annen egenkapital	5	9 326 257	-1 521 812
Sum overføringer og disponeringer		9 326 257	-1 521 812



Balanse

Beløp i: NOK	Note	2023	2022
BALANSE - EIENDELER			
Anleggsmidler			
Immaterielle eiendeler			
Varige driftsmidler			
Tomter, bygninger o.a. fast eiendom	3	5 966	9 941
Maskiner og anlegg	3		
Driftsløsøre, inventar o.a. utstyr	3	75 501 476	58 841 769
Sum varige driftsmidler		75 507 442	58 851 710
Finansielle anleggsmidler			
Investering i datterselskap	7		
Lån til foretak i samme konsern	6	2 941 123	4 116 656
Investeringer i tilknyttet selskap	7		100 000
Sum finansielle anleggsmidler		2 941 123	4 216 656
Sum anleggsmidler		78 448 565	63 068 366
Omløpsmidler			
Varer			
Sum varer	8	8 714 158	7 147 395
Fordringer			
Kundefordringer	9	48 479 389	17 772 489
Andre kortsiktige fordringer	9	2 570 335	1 797 337
Konsernfordringer			605 685
Sum fordringer		51 049 725	20 175 510
Bankinnskudd, kontanter og lignende			
Bankinnskudd, kontanter o.l.	10	216 393	1 557 119
Sum bankinnskudd, kontanter og lignende		216 393	1 557 119
Sum omløpsmidler		59 980 276	28 880 025
SUM EIENDELER		138 428 840	91 948 391



Balanse

Beløp i: NOK	Note	2023	2022
BALANSE - EGENKAPITAL OG GJELD			
Egenkapital			
Innskutt egenkapital			
Aksjekapital	5, 6	17 500 000	17 500 000
Annen innskutt egenkapital	5	2 844 027	2 867 468
Sum innskutt egenkapital		20 344 027	20 367 468
Opptjent egenkapital			
Annen egenkapital	5	27 732 101	18 405 843
Sum opptjent egenkapital		27 732 101	18 405 843
Sum egenkapital		48 076 128	38 773 311
Gjeld			
Langsiktig gjeld			
Utsatt skatt	4	4 261 204	3 731 634
Sum avsetninger for forpliktelser		4 261 204	3 731 634
Annen langsiktig gjeld			
Gjeld til kredittinstitusjoner	9		
Øvrig langsiktig gjeld	9	50 521 890	35 193 271
Sum annen langsiktig gjeld		50 521 890	35 193 271
Sum langsiktig gjeld		54 783 094	38 924 905
Kortsiktig gjeld			
Gjeld til kredittinstitusjoner	9, 10	4 916 010	
Leverandørgjeld		15 435 758	5 568 930
Betalbar skatt		2 139 625	
Skyldig offentlige avgifter		6 679 008	4 100 630
Annen kortsiktig gjeld		6 399 218	4 580 614
Sum kortsiktig gjeld		35 569 619	14 250 175
Sum gjeld		90 352 713	53 175 080
SUM EGENKAPITAL OG GJELD		138 428 840	91 948 391



Brønnøysundregistrene

ÅRSREGNSKAP FOR REGNSKAPSÅRET 2023 - GENERELL INFORMASJON

Journalnummer: 2024 604996

Enheten

Organisasjonsnummer: 966 783 524
Organisasjonsform: Aksjeselskap
Foretaksnavn: T ENGENE AS
Forretningsadresse: Klemmavegen
3550 GOL

Regnskapsår

Årsregnskapets periode: 01.01.2023 - 31.12.2023

Konsern

Morselskap i konsern: Nei

Regnskapsregler

Regler for små foretak benyttet: Nei
Benyttet ved utarbeidelsen av
årsregnskapet til selskapet: Regnskapslovens alminnelige regler

Årsregnskapet fastsatt av kompetent organ

Bekreftet av representant for selskapet: Torbjørn Engene
Dato for fastsettelse av årsregnskapet: 28.06.2024

Grunnlag for avgivelse

År 2023: Årsregnskap er elektronisk innlevert.
År 2022: Tall er hentet fra elektronisk innlevert årsregnskap fra 2023.

Det er ikke krav til at årsregnskapet m.v. som sendes til Regnskapsregisteret er undertegnet. Kontrollen på at dette er utført ligger hos revisor/enhetens øverste organ. Sikkerheten ivaretas ved at innsender har rolle/rettighet for innsending av årsregnskapet via Altinn, og ved at det bekreftes at årsregnskapet er fastsatt av kompetent organ.

Brønnøysundregistrene, 09.07.2024



Organisasjonsnr: 966 783 524
T ENGENE AS

RESULTATREGNSKAP

Beløp i: NOK	Note	2023	2022
RESULTATREGNSKAP			
Inntekter			
Salgsinntekt	1	159 128 462	111 856 730
Annen driftsinntekt	1	2 387 319	2 560 088
Sum inntekter		161 515 781	114 416 818
Kostnader			
Varekostnad		11 845 553	3 197 123
Lønnskostnad	2	51 709 638	42 853 199
Avskrivning av driftsmidler og immaterielle eiendeler	3	14 603 996	12 500 449
Annen driftskostnad	2	68 751 012	57 091 943
Sum kostnader		146 910 200	115 642 714
Driftsresultat		14 605 581	-1 225 896
Finansinntekter og finanskostnader			
Inntekt på investering i tilknyttet selskap		244 543	369 289
Annen renteinntekt		1 000	78 742
Annen finansinntekt			133 014
Verdiøkning markedsbaserte omløpsmidler	2		
Sum finansinntekter		245 543	581 046
Annen rentekostnad		2 779 712	1 270 216
Annen finanskostnad		69 347	66 744
Sum finanskostnader		2 849 060	1 336 960
Netto finans		-2 603 517	-755 913
Ordinært resultat før skattekostnad			
Skattekostnad på resultat	4	2 675 807	-459 997
Ordinært resultat etter skattekostnad		9 326 257	-1 521 812
Årsresultat		9 326 257	-1 521 812
Årsresultat etter minoritetsinteresser		9 326 257	-1 521 812
Totalresultat		9 326 257	-1 521 812
Overføringer og disponeringer			
Avsatt til annen egenkapital	5	9 326 257	-1 521 812



Sum overføringer og
disponeringer

9 326 257

-1 521 812



Organisasjonsnr: 966 783 524
T ENGENE AS

BALANSE

Beløp i: NOK	Note	2023	2022
BALANSE - EIENDELER			
Anleggsmidler			
Immaterielle eiendeler			
Varige driftsmidler			
Tomter, bygninger o.a.			
fast eiendom	3	5 966	9 941
Maskiner og anlegg	3		
Driftsløsøre, inventar o. a. utstyr	3	75 501 476	58 841 769
Sum varige driftsmidler		75 507 442	58 851 710
Finansielle anleggsmidler			
Investering i datterselskap			
Lån til foretak i samme konsern	6	2 941 123	4 116 656
Investeringer i tilknyttet selskap	7		100 000
Sum finansielle anleggsmidler		2 941 123	4 216 656
Sum anleggsmidler		78 448 565	63 068 366
Omløpsmidler			
Varer			
Sum varer	8	8 714 158	7 147 395
Fordringer			
Kundefordringer	9	48 479 389	17 772 489
Andre kortsiktige fordringer	9	2 570 335	1 797 337
Konsernfordringer			605 685
Sum fordringer		51 049 725	20 175 510
Bankinnskudd, kontanter og lignende			
Bankinnskudd, kontanter o. l.	10	216 393	1 557 119
Sum bankinnskudd, kontanter og lignende		216 393	1 557 119
Sum omløpsmidler		59 980 276	28 880 025
SUM EIENDELER		138 428 840	91 948 391
BALANSE - EGENKAPITAL OG GJELD			



Egenkapital			
Innskutt egenkapital			
Aksjekapital	5, 6	17 500 000	17 500 000
Annen innskutt egenkapital	5	2 844 027	2 867 468
Sum innskutt egenkapital		20 344 027	20 367 468
Opptjent egenkapital			
Annen egenkapital	5	27 732 101	18 405 843
Sum opptjent egenkapital		27 732 101	18 405 843
Sum egenkapital		48 076 128	38 773 311
Gjeld			
Langsiktig gjeld			
Utsatt skatt	4	4 261 204	3 731 634
Sum avsetninger for forpliktelses		4 261 204	3 731 634
Annen langsiktig gjeld			
Gjeld til kredittinstitusjoner	9		
Øvrig langsiktig gjeld	9	50 521 890	35 193 271
Sum annen langsiktig gjeld		50 521 890	35 193 271
Sum langsiktig gjeld		54 783 094	38 924 905
Kortsiktig gjeld			
Gjeld til			
kredittinstitusjoner	9, 10	4 916 010	
Leverandørgjeld		15 435 758	5 568 930
Betalbar skatt		2 139 625	
Skyldig offentlige avgifter		6 679 008	4 100 630
Annen kortsiktig gjeld		6 399 218	4 580 614
Sum kortsiktig gjeld		35 569 619	14 250 175
Sum gjeld		90 352 713	53 175 080
SUM EGENKAPITAL OG GJELD		138 428 840	91 948 391



Organisasjonsnr: 966 783 524
T ENGENE AS

NOTEOPPLYSNINGER - SELSKAP - alle poster oppgitt i hele tall

Note

Antall årsverk i regnskapsåret
85.00

Sum Beløp

Balanseført verdi 31.12. Varige driftsmidler Immaterielle eiend.

Konsernregnskap

Morselskapet sitt navn

Forretningskontor for morselskapet

Begrunnelse for at datterselskap er utelatt fra konsolideringen

Samlet beløp - tilknyttet selskap Årets Fjorårets

Samlet beløp - foretak i samme konsern Årets Fjorårets

Samlet beløp - foretak i samme konsern Årets Fjorårets

Samlet beløp - felles kontrollert virksomhet Årets Fjorårets

Pantstillelse Beløp

Beholdning av egne aksjer Antall Pålydende Andel av aksjek.



Årsregnskap 2023

for

T Engene AS



Resultatregnskap			
T Engene AS			
Driftsinntekter og driftskostnader	Note	2023	2022
Salgsinntekt	1	159 128 462	111 856 730
Annen driftsinntekt	1	2 387 319	2 560 088
Sum driftsinntekter		161 515 781	114 416 818
Varekostnad		11 846 553	3 197 123
Lønnskostnad	2	51 709 638	42 853 199
Avskrivning av driftsmidler og immaterielle eiendeler	3	14 603 996	12 500 449
Annen driftskostnad	2	68 751 012	57 091 943
Sum driftskostnader		146 910 200	115 642 714
Driftsresultat		14 605 581	-1 225 896
Finansinntekter og finanskostnader			
Inntekt på investering i tilknyttet selskap		244 543	369 289
Annen renteinntekt		1 000	78 742
Annen finansinntekt		0	133 014
Annen rentekostnad		2 779 712	1 270 216
Annen finanskostnad		69 347	66 744
Resultat av finansposter		-2 603 517	-755 913
Resultat før skattekostnad		12 002 064	-1 981 809
Skattekostnad på resultat	4	2 675 807	-459 997
Årsresultat		9 326 257	-1 521 812
Overføringer			
Avsatt til annen egenkapital	5	9 326 257	-1 521 812
Sum overføringer		9 326 257	-1 521 812

Side 2





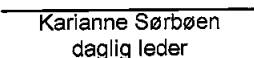
Balanse			
T Engene AS			
Eiendeler	Note	2023	2022
Varige driftsmidler			
Tomter, bygninger o.a. fast eiendom	3	5 966	9 941
Driftsløsøre, inventar o.a. utstyr	3	75 501 476	58 841 769
Sum varige driftsmidler		75 507 442	58 851 710
Finansielle anleggsmidler			
Lån til foretak i samme konsern	6	2 941 123	4 116 656
Investeringer i tilknyttet selskap	7	0	100 000
Sum finansielle anleggsmidler		2 941 123	4 216 656
Sum anleggsmidler		78 448 565	63 068 366
Omløpsmidler			
Lager av varer og annen beholdning	8	8 714 158	7 147 395
Fordringer			
Kundefordringer	9	48 479 389	17 772 489
Andre kortsiktige fordringer	9	2 570 335	1 797 337
Konsernfordringer		0	605 685
Sum fordringer		51 049 725	20 175 510
Bankinnskudd, kontanter o.l.	10	216 393	1 557 119
Sum omløpsmidler		59 980 276	28 880 025
Sum eiendeler		138 428 840	91 948 391

Side 3



Balanse			
T Engene AS			
Egenkapital og gjeld	Note	2023	2022
Innskutt egenkapital			
Aksjekapital	5, 6	17 500 000	17 500 000
Annen innskutt egenkapital	5	2 844 027	2 867 468
Sum innskutt egenkapital		20 344 027	20 367 468
Opptjent egenkapital			
Annen egenkapital	5	27 732 101	18 405 843
Sum opptjent egenkapital		27 732 101	18 405 843
Sum egenkapital		48 076 128	38 773 311
Gjeld			
Utsatt skatt	4	4 261 204	3 731 634
Sum avsetning for forpliktelser		4 261 204	3 731 634
Annen langsiktig gjeld			
Øvrig langsiktig gjeld	9	50 521 890	35 193 271
Sum annen langsiktig gjeld		50 521 890	35 193 271
Kortsiktig gjeld			
Gjeld til kredittinstitusjoner	9, 10	4 916 010	0
Leverandørgjeld		15 435 758	5 568 930
Betalbar skatt		2 139 625	0
Skyldig offentlige avgifter		6 679 008	4 100 630
Annen kortsiktig gjeld		6 399 218	4 580 614
Sum kortsiktig gjeld		35 569 619	14 250 175
Sum gjeld		90 352 713	53 175 080
Sum egenkapital og gjeld		138 428 840	91 948 391

Gol, 28.06.2024
Styret i T Engene AS

 Bjørn Tore Engene styremedlem	 Torbjørn Engene styreleder	 Karianne Sørbøen daglig leder
---	---	---

Side 4



T Engene AS

Noter til regnskapet 2023

Note 1 Regnskapsprinsipper

Årsregnskapet er satt opp i samsvar med regnskapsloven av 1998 og god regnskapsskikk i Norge.

Bruk av estimater

Utarbeidelse av regnskap i samsvar med regnskapsloven krever bruk av estimater. Videre krever anvendelse av selskapets regnskapsprinsipper at ledelsen må utøve skjønn. Områder som i stor grad inneholder slike skjønnsmessige vurderinger, høy grad av kompleksitet, eller områder hvor forutsetninger og estimater er vesentlige for årsregnskapet, er beskrevet i notene.

Hovedregel for vurdering og klassifisering av eiendeler og gjeld

Eiendeler bestemt til varig eie eller bruk er klassifisert som anleggsmidler. Andre eiendeler er klassifisert som omløpsmidler. Fordringer som skal tilbakebetales innen et år er klassifisert som omløpsmidler. Ved klassifisering av kortsiktig og langsiktig gjeld er tilsvarende kriterier lagt til grunn.

Omløpsmidler er vurdert til laveste av anskaffelseskost og virkelig verdi.

Anleggsmidler vurderes til anskaffelseskost, men nedskrives til gjenvinnbart beløp dersom dette er lavere enn bokført verdi, og verdifallet forventes ikke å være forbigående. Anleggsmidler med begrenset økonomisk levetid avskrives planmessig.

Annen langsiktig gjeld og kortsiktig gjeld er vurdert til pålydende beløp.

Eiendeler og gjeld i utenlandsk valuta

Pengeposter i utenlandsk valuta er i balansen omregnet til balansedagens kurs. Valutaterminkontrakter er balanseført til virkelig verdi på balansedagen.

Immaterielle eiendeler

Utgifter til egen tilvirkning av immaterielle eiendeler, herunder utgifter til egen forskning og utvikling, balanseføres når det er sannsynlig at de fremtidige økonomiske fordelene knyttet til eiendelene vil tilflyte selskapet og anskaffelseskost kan måles pålitelig.

Immaterielle eiendeler som er kjøpt enkeltvis, er balanseført til anskaffelseskost. Immaterielle eiendeler over tatt ved kjøp av virksomhet, er balanseført til anskaffelseskost når kriteriene for balanseføring er oppfylt.

Immaterielle eiendeler med begrenset økonomisk levetid avskrives planmessig. Immaterielle eiendeler nedskrives til gjenvinnbart beløp dersom de forventede økonomiske fordelene ikke dekker balanseført verdi og eventuelle gjenstående tilvirkningsutgifter.

Leieavtaler

Driftsmidler som leies på betingelser som i det vesentlige overfører økonomisk risiko og kontroll til selskapet (finansiell leasing), balanseføres under varige driftsmidler og tilhørende leieforpliktelse medtas som forpliktelse under rentebærende langsiktig gjeld til nåverdien av leiebetalningene. Driftsmiddelet avskrives planmessig, og forpliktelsen reduseres med betalt leie etter fradrag for beregnet rentekostnad.

Aksjer og andeler i tilknyttet selskap og datterselskap

Investeringer i datterselskaper vurderes etter kostmetoden. Investeringene blir nedskrevet til virkelig verdi dersom verdifallet ikke er forbigående og det må anses nødvendig etter god regnskapsskikk. Mottatt utbytte og konsernbidrag fra datterselskapene er inntektsført som annen finansinntekt. Tilsvarende gjelder for investeringer i tilknyttede selskaper.

Andre aksjer og andeler klassifisert som anleggsmidler

Aksjer og investeringer i ansvarlige selskaper og kommandittselskaper hvor selskapet ikke har betydelig innflytelse, er vurdert etter kostmetoden. Investeringene nedskrives til virkelig verdi ved verdifall som forventes ikke å være forbigående. Mottatt utbytte fra selskapene inntektsføres som annen finansinntekt.

Varer

Varer er vurdert til laveste av anskaffelseskost etter FIFO-metoden og netto salgsverdi. For råvarer og varer i arbeid beregnes netto salgsverdi til salgsverdien av ferdig tilvirkede varer redusert for gjenværende tilvirkningskostnader og salgskostnader. Egenproduserte varer er verdsatt til laveste av full tilvirkningskost og virkelig verdi.



Inntekter

Ved varesalg:

Inntekt regnskapsføres når den er opptjent, altså når både risiko og kontroll i hovedsak er overført til kunden. Dette vil normalt være tilfellet når varen er levert til kunden. Inntektene regnskapsføres med verdien av vederlaget på transaksjonstidspunktet

Ved tjenestesalg:

Inntekt regnskapsføres når den er opptjent, altså når krav på vederlag oppstår. Dette skjer når tjenesten ytes, i takt med at arbeidet utføres. Inntektene regnskapsføres med verdien av vederlaget på transaksjonstidspunktet

Anleggskontrakter

For anleggskontrakter foretas det løpende inntektsføring i takt med fremdriften av prosjektet (løpende avregnings metode). Fullføringsgraden beregnes som påløpte kostnader på balansedagen i prosent av estimert totalkostnad. For anleggskontrakter som forventes å gi tap, gjøres det avsetning for nettokostnaden ved gjenværende kontraktsfestet produksjon.

Fordringer

Kundefordringer og andre fordringer er oppført til pålydende etter fradrag for avsetning til forventet tap. Avsetning til tap gjøres på grunnlag av en individuell vurdering av de enkelte fordringene.

Bankinnskudd, kontanter og lignende

Bankinnskudd, kontanter ol. inkluderer kontanter, bankinnskudd og andre betalingsmidler med forfallsdato som er kortere enn tre måneder fra anskaffelse.

Garantier og servicearbeid

Ved salg er hele salgsprisen, inklusive den delen som gjelder fremtidige garanti- og serviceytelser, tatt til inntekt på salgstidspunktet. Det er gjort en avsetning for fremtidige garanti- og serviceytelser.

Pensjoner

Innskuddsplaner periodiseres etter sammenstillingsprinsippet. Årets innskudd til pensjonsordningen kostnadsføres

Kostnader

Kostnader regnskapsføres som hovedregel i samme periode som tilhørende inntekt. I de tilfeller det ikke er en klar sammenheng mellom utgifter og inntekter fastsettes fordelingen etter skjønnsmessige kriterier. Øvrige unntak fra sammenstillingsprinsippet er angitt der det er aktuelt.

Skatter

Skattekostnaden sammenstilles med regnskapsmessig resultat før skatt. Skatt knyttet til egenkapitaltransaksjoner er ført mot egenkapitalen. Skattekostnaden består av betalbar skatt (skatt på årets direkte skattepliktige inntekt) og endring i netto utsatt skatt. Utsatt skatt og utsatt skattefordel er presentert netto i balansen.

Kontantstrømpoppstilling

Kontantstrømpoppstillingen utarbeides etter den indirekte metoden. Kontanter og kontantekvivalenter omfatter kontanter, bankinnskudd og andre kortsiktige, likvide plasseringer som umiddelbart og med uvesentlig kursrisiko kan konverteres til kjente kontantbeløp og med gjenværende løpetid mindre enn tre måneder fra anskaffelsesdato.

**Note 1 Driftsinntekter**

	2023	2022
Sølgsinntekter	159,128,462	111,856,730
Andre driftsinntekter	2,387,319	2,560,088
Sum	161,515,781	114,416,818

Note 2 Lønnskostnader, antall ansatte, godtgjørelser, lån til ansatte mm.

Lønnskostnader	2023	2022
Lønninger	42,106,216	34,067,694
Arbeidsgiveravgift	5,534,811	4,269,921
Pensjonskostnader	1,814,818	1,610,158
Andre ytelser	2,253,794	2,905,425
Sum	51,709,638	42,853,199

Selskapet sysselsatte 85 årsverk pr 31.12.23.

Selskapet er pliktig til å ha tjenstepensjonsordning etter lov om obligatorisk tjenstepensjon, og har pensjonsordning som tilfredsstiller kravene i denne loven.

Ytelser til ledende personer	Daglig leder	Styret
Lønn/styreonorar	1,117,134	0
Andre ytelser	51,219	

Verken styreleder eller daglig leder har noen bonusavtaler, og de har heller ingen avtaler om godtgjørelse ved opphør av arbeidsforholdet/vervet.

Kostnadsført godtgjørelse til revisor	2023	2022
Lovpålagt revisjon (inkl. teknisk bistand med årsregnskap)	204,360	180,000
Annen bistand (konsulentbistand)	37,492	41,000
Sum godtgjørelse til revisor	241,852	221,000

**Note 3 Varige driftsmidler**

Varige driftsmidler	Finansiell leasing	Bygninger og tomter	Driftsløsøre	Maskiner	Sum
Anskaffelseskost 01.01.	294,225,423	2,394,758	66,912,220	52,000	363,584,401
Tilgang	30,832,809	0	5,553,948	0	36,386,757
Avgang	3,807,478	0	3,706,869	0	7,514,347
Anskaffelseskost 31.12.	321,250,754	2,394,758	68,759,299	52,000	392,456,811
Akkumulerte avskrivninger 31.12.	253,738,406	2,388,791	60,770,169	52,000	316,949,366
Balanseført verdi 31.12.	67,512,348	5,966	7,989,127	1	75,507,442
Årets avskrivninger	12,960,593	3,975	1,639,428	0	14,603,996
Avskrivningsatts	12.5 %	0-10%	0-25%	10.0 %	

Under henvisning til rskl. § 7-13 er det anskaffet driftsmidler i 2023 gjennom finansielle leieavtaler med kr 30 832 809. Det er solgt leasede driftsmidler for anskaffelseskost kr 3 807 478. Samlet kostpris for gjenværende leasede driftsmidler utgjør kr 321 250 754.

Etter rskl. § 7-21 3. ledd utgjør samlet gjeldsbeløp som er knyttet til finansielle leieavtaler kr 50 521 890. Rentekostnaden er fordelt over leieperioden og er kostnadsført med kr 2 650 537.

Leieavtalene varierer fra 4-8 år. Den balanseførte kostprisen er avskrevet med kr 12 960 593 i 2023, som tilsvarer den antatte økonomiske levetiden. De leasede driftsmidlene består av lastebiler, gravemaskiner, hjullastere og hengere.

Skattemessig er driftsmidlene plassert i saldogruppe D.



Note 4 Skatt

Beregning av utsatt skatt/utsatt skattefordel	2023	2022
Midlertidige forskjeller		
Driftsmidler	20,038,258	17,935,207
Varebeholdning	-5,432	-5,432
Fordringer	-850,000	-196,845
Gevinst- og tapskonto	336,281	420,351
Avsetninger	-150,000	-150,000
Netto midlertidige forskjeller	19,369,107	18,003,281
Underskudd til fremføring	0	-1,041,306
Grunnlag for utsatt skatt	19,369,107	16,961,975
Utsatt skatt	4,261,204	3,731,634
Herav ikke balanseført utskatt skattefordel	0	0
Utsatt skatt i balansen	4,261,204	3,731,634

Grunnlag for skattekostnad, endring i utsatt skatt og betalbar skatt	2023	2022
Resultat før skattekostnad	12,002,064	-1,981,809
Permanente forskjeller	160,691	-109,083
Grunnlag for årets skattekostnad	12,162,755	-2,090,892
Endring i midlertidige resultatforskjeller	-1,365,826	443,905
Grunnlag for betalbar skatt i resultatregnskapet	10,796,930	-1,646,987
+/- Mottatt/avgitt konsernbidrag	0	605,685
Anvendelse av underskudd til fremføring	-1,071,362	0
Skattepliktig inntekt (grunnlag for betalbar skatt i balansen)	9,725,568	-1,041,303

Fordeling av skattekostnaden	2023	2022
Betalbar skatt på årets resultat	2,139,625	0
For mye, for lite avsatt i fjor	0	0
Sum betalbar skatt	2,139,625	0
Endring i utsatt skatt/skattefordel med gammel sats	529,571	-326,745
Skatteeffekt konsernbidrag	0	-133,251
Korrigerings feil utsatt skatt i fjor	6,612	0
Skattekostnad	2,675,807	-459,997

Betalbar skatt i balansen	2023	2022
Betalbar skatt i skattekostnaden	2,139,625	0
Skattevirkning av konsernbidrag	0	0
Betalbar skatt i balansen	2,139,625	0

**Note 5 Egenkapital**

Årets endring i egenkapital	Aksjekapital	Annen		Sum
		innskutt egenkapital	Annen egenkapital	
Egenkapital 01.01.	17,500,000	2,867,468	18,405,843	38,773,311
Årets resultat	0	0	9,326,257	9,326,257
Korrigerings feil tidligere år	0	-23,441	0	-23,441
Egenkapital 31.12.	17,500,000	2,844,027	27,732,101	48,076,128

Note 6 Aksjekapital og aksjonærinformasjon

Morselskapet T. Engene Invest AS har forretningskontor i Gorolie 28, 3550 Gol, hvor en kan få utlevert konsernrøgnskap der selskapet inngår.

Aksjekapitalen på kr. 17 500 000 består av 350 aksjer á kr. 50 000.

Selskapets aksjonærer	Antall	Eierandel
T. Engene Invest AS	350	100%
Totalt antall aksjer	350	100%

Mellomværende med selskap i samme konsern

	Langsiktig fordring	
	2023	2022
Lån til T Engene Invest AS	2,941,123	4,116,656
Mottatt konsernbidrag	-	605,685
Sum	2,941,123	4,722,341

Note 7 Datterselskap, tilknyttet selskap og felleskontrollert virksomhet

T Engene AS har hatt 50 % andel i Arbiedsfelleskapet Alf Johansen og Engene ANS. Selskapet er avvirket 14.12.2023.

Note 8 Varer

Varelageret av råvarer og innkjøpte ferdigvarer er vurdert til anskaffelseskost med fradrag for ukurante varer. Regnskapsmessig verdi av beholdningene utgjør kr 2 632 043.

Varelageret innbefatter prosjekt under oppføring i Gorolia, med bokført verdi på kr 6 082 115.

	2023	2022
Varebeholdning vurdert til anskaffelseskost	2,632,043	1,320,982
Tomteområder utviklet for salg	6,082,115	5,826,413
Sum	8,714,158	7,147,395

**Note 9 Fordringer og gjeld**

Kundefordringene er vurdert til pålydende etter fradrag for avsetning til tap. Avsetningen er foretatt av forsiktighetshensyn, og anses som god og forsiktig regnskapsførelse.

Kundefordringer	2023	2022
Utestående fordringer	49,329,389	17,969,334
Avsetning til tap på kundefordringer	-850,000	-196,845
Kundefordringer i balansen	48,479,389	17,772,489

Utestående fordringer pr 31.12., utgjør etter delkrederavsetning kr 48 479 389, hvorav kr 7 735 292 er opptjent, innestående på prosjekt.

Det er ingen av fordringene som forfaller senere enn ett år etter regnskapsårets slutt.

Langsiktig gjeld med forfall senere enn 5 år

Selskapet har ingen langsiktig gjeld med forfall senere enn 5 år.

	2023	2022
Gjeld sikret ved pant	50,521,890	35,193,271
Kassekreditt	0	0
<i>Limit kassekreditt utgjør kr 6 000 000 pr 31.12.</i>		

Balansført verdi av pantsatte eiendeler

Varige driftsmidler	75,507,442	58,851,710
Varer	8,714,158	7,147,395
Kundefordringer	48,479,389	17,772,489
Sum	132,700,989	83,771,594

Note 10 Bundne bankinnskudd, trekkrettigheter

Bundne bankinnskudd	2023	2022
Skattetreksmidler	0	0

DnB har stilt garanti for skattetreksmidler med kr. 2 000 000.

Trekkrettigheter	2023	2022
Ubenyttet kassekreditt	1,083,990	6,000,000



Deloitte.

Deloitte AS
Elvevegen 4
NO-3550 Gol
Norway

+47 32 26 41 00
www.deloitte.no

Til generalforsamlingen i T Engene AS

UAVHENGIG REVISORS BERETNING

Konklusjon

Vi har revidert årsregnskapet for T Engene AS som består av balanse per 31. desember 2023, resultatregnskap, kontantstrømoppstilling for regnskapsåret avsluttet per denne datoen og noter til årsregnskapet, herunder et sammendrag av viktige regnskapsprinsipper.

Etter vår mening

- oppfyller årsregnskapet gjeldende lovkrav, og
- gir årsregnskapet et rettviseende bilde av selskapets finansielle stilling per 31. desember 2023 og av dets resultater og kontantstrømmer for regnskapsåret avsluttet per denne datoen i samsvar med regnskapslovens regler og god regnskapsskikk i Norge.

Grunnlag for konklusjonen

Vi har gjennomført revisjonen i samsvar med International Standards on Auditing (ISA-ene). Våre oppgaver og plikter i henhold til disse standardene er beskrevet nedenfor under *Revisors oppgaver og plikter ved revisjonen av årsregnskapet*. Vi er uavhengige av selskapet i samsvar med kravene i relevante lover og forskrifter i Norge og International Code of Ethics for Professional Accountants (inkludert internasjonale uavhengighetsstandarder) utstedt av International Ethics Standards Board for Accountants (IESBA-reglene), og vi har overholdt våre øvrige etiske forpliktelser i samsvar med disse kravene. Innhentet revisjonsbevis er etter vår vurdering tilstrekkelig og hensiktsmessig som grunnlag for vår konklusjon.

Øvrig informasjon

Styret og daglig leder (ledelsen) er ansvarlige for informasjonen i årsberetningen. Vår konklusjon om årsregnskapet ovenfor dekker ikke informasjonen i årsberetningen.

I forbindelse med revisjonen av årsregnskapet er det vår oppgave å lese årsberetningen. Formålet er å vurdere hvorvidt det foreligger vesentlig inkonsistens mellom årsberetningen og årsregnskapet og den kunnskap vi har opparbeidet oss under revisjonen av årsregnskapet, eller hvorvidt informasjon i årsberetningen ellers fremstår som vesentlig feil. Vi har plikt til å rapportere dersom årsberetningen fremstår som vesentlig feil. Vi har ingenting å rapportere i så henseende.

Basert på kunnskapen vi har opparbeidet oss i revisjonen, mener vi at årsberetningen

- er konsistent med årsregnskapet og
- inneholder de opplysninger som skal gis i henhold til gjeldende lovkrav.

Ledelsens ansvar for årsregnskapet

Ledelsen er ansvarlig for å utarbeide årsregnskapet og for at det gir et rettviseende bilde i samsvar med regnskapslovens regler og god regnskapsskikk i Norge. Ledelsen er også ansvarlig for slik internkontroll som den finner nødvendig for å kunne utarbeide et årsregnskap som ikke inneholder vesentlig feilinformasjon, verken som følge av misligheter eller utilsiktede feil.

Ved utarbeidelsen av årsregnskapet må ledelsen ta standpunkt til selskapets evne til fortsatt drift og opplyse om forhold av betydning for fortsatt drift. Forutsetningen om fortsatt drift skal legges til grunn for årsregnskapet så lenge det ikke er sannsynlig at virksomheten vil bli avviklet.

Deloitte AS and Deloitte Advokatfirma AS are the Norwegian affiliates of Deloitte NSE LLP, a member firm of Deloitte Touche Tohmatsu Limited, a UK private company limited by guarantee ("DTTL"). DTTL and each of its member firms are legally separate and independent entities. DTTL and Deloitte NSE LLP do not provide services to clients. Please see www.deloitte.com/about to learn more about our global network of member firms.

Deloitte Norway conducts business through two legally separate and independent limited liability companies; Deloitte AS, providing audit, consulting, financial advisory and risk management services, and Deloitte Advokatfirma AS, providing tax and legal services.

Registrert i Foretaksregisteret
Medlemmer av Den norske Revisorforening
Organisasjonsnummer: 980 211 282

Penneo Dokumentnøkkel: XJHIF-CUMPW-3NVEO-5K1VU-MA2KO-P7F72



Deloitte.

Uavhengig revisors beretning
T Engene AS

Revisors oppgaver og plikter ved revisjonen av årsregnskapet

Vårt mål er å oppnå betryggende sikkerhet for at årsregnskapet som helhet ikke inneholder vesentlig feilinformasjon, verken som følge av misligheter eller utilsiktede feil, og å avgi en revisjonsberetning som inneholder vår konklusjon. Betryggende sikkerhet er en høy grad av sikkerhet, men ingen garanti for at en revisjon utført i samsvar med ISA-ene, alltid vil avdekke vesentlig feilinformasjon. Feilinformasjon kan oppstå som følge av misligheter eller utilsiktede feil. Feilinformasjon er å anse som vesentlig dersom den enkeltvis eller samlet med rimelighet kan forventes å påvirke de økonomiske beslutningene som brukerne foretar på grunnlag av årsregnskapet.

Som del av en revisjon i samsvar med ISA-ene, utøver vi profesjonelt skjønn og utviser profesjonell skepsis gjennom hele revisjonen. I tillegg:

- identifiserer og vurderer vi risikoen for vesentlig feilinformasjon i årsregnskapet, enten det skyldes misligheter eller utilsiktede feil. Vi utformer og gjennomfører revisjonshandlinger for å håndtere slike risikoer, og innhenter revisjonsbevis som er tilstrekkelig og hensiktsmessig som grunnlag for vår konklusjon. Risikoen for at vesentlig feilinformasjon som følge av misligheter ikke blir avdekket, er høyere enn for feilinformasjon som skyldes utilsiktede feil, siden misligheter kan innebære samarbeid, forfalskning, bevisste utelatelser, uriktige fremstillinger eller overstyring av internkontroll.
- opparbeider vi oss en forståelse av intern kontroll som er relevant for revisjonen, for å utforme revisjonshandlinger som er hensiktsmessige etter omstendighetene, men ikke for å gi uttrykk for en mening om effektiviteten av selskapets interne kontroll.
- evaluerer vi om de anvendte regnskapsprinsippene er hensiktsmessige og om regnskapsestimatene og tilhørende noteopplysninger utarbeidet av ledelsen er rimelige.
- konkluderer vi på om ledelsens bruk av fortsatt drift-forutsetningen er hensiktsmessig, og, basert på innhentede revisjonsbevis, hvorvidt det foreligger vesentlig usikkerhet knyttet til hendelser eller forhold som kan skape tvil av betydning om selskapets evne til fortsatt drift. Dersom vi konkluderer med at det eksisterer vesentlig usikkerhet, kreves det at vi i revisjonsberetningen henleder oppmerksomheten på tilleggsopplysningene i årsregnskapet, eller, dersom slike tilleggsopplysninger ikke er tilstrekkelige, at vi modifierer vår konklusjon. Våre konklusjoner er basert på revisjonsbevis innhentet frem til datoen for revisjonsberetningen. Etterfølgende hendelser eller forhold kan imidlertid medføre at selskapet ikke kan fortsette driften.
- evaluerer vi den samlede presentasjonen, strukturen og innholdet i årsregnskapet, inkludert tilleggsopplysningene, og hvorvidt årsregnskapet gir uttrykk for de underliggende transaksjonene og hendelsene på en måte som gir et rettviseende bilde.

Vi kommuniserer med styret blant annet om det planlagte innholdet i og tidspunkt for revisjonsarbeidet og eventuelle vesentlige funn i revisjonen, herunder vesentlige svakheter i intern kontroll som vi avdekker gjennom revisjonen.

Gol, 28. juni 2024
Deloitte AS

Marianne Lund Eriksrud
statsautorisert revisor
(elektronisk signert)

Perneo Dokumentnøkkel: XJHIF-CUMPW-3NVEO-5K1VU-MA2KO-P7F72



PENNEO

Signaturene i dette dokumentet er juridisk bindende. Dokument signert med "Penneo™ - sikker digital signatur". De signerende parter sin identitet er registrert, og er listet nedenfor.

"Med min signatur bekrefter jeg alle datoer og innholdet i dette dokument."

Eriksrud, Marianne Lund

Statsautorisert revisor

Serienummer: no_bankid:9578-5999-4-1 362554

IP: 77.16.xxx.xxx

2024-06-28 10:52:10 UTC



Penneo Dokumentnøkkel: XJHIF-CUMPW-3NVEO-5K1VU-MA2KO-P7F7Z

Dokumentet er signert digitalt, med **Penneo.com**. Alle digitale signatur-data i dokumentet er sikret og validert av den datamaskin-utregnede hash-verdien av det opprinnelige dokument. Dokumentet er låst og tids-stemplet med et sertifikat fra en betrodd tredjepart. All kryptografisk bevis er integrert i denne PDF, for fremtidig validering (hvis nødvendig).

Hvordan bekrefter at dette dokumentet er originalen?

Dokumentet er beskyttet av ett Adobe CDS sertifikat. Når du åpner dokumentet i

Adobe Reader, skal du kunne se at dokumentet er sertifisert av **Penneo e-signature service <penneo@penneo.com>**. Dette garanterer at innholdet i dokumentet ikke har blitt endret.

Det er lett å kontrollere de kryptografiske beviser som er lokalisert inne i dokumentet, med Penneo validator - <https://penneo.com/validator>



ÅRSBERETNING 2023
FOR
T.Engene a.s

Virksomhetens art og hvor den drives

Bedriften har i 2023 hatt 10 større og mindre anlegg under prosjektering og utførelse. Blant de større prosjekter kan nevnes massetransport for Brønnøy Kalk, massetransport på Råvannstunnelen Oslo, lasting og transport av tunnelmasser ny vannforsyning til Asker og Bærum (Kattås), lasting og transport av tunnelmasser på E18 Langangen-Rugtvædt, i tillegg til diverse mindre jobber. Bedriften har gjennom året utført prosjekter i Viken, Oslo, Telemark, Vestland og Nordland.

Aktiviteten dreier seg i det vesentlige om opplasting og transport av masser, og mindre grunnarbeiderprosjekter. Bedriften er stort sett underentreprenør. Kjøp og salg av maskiner og utstyr er en del av selskapets virksomhet.

Bedriftens ledelse og administrasjon er lokalisert på Gol. Verksted for vedlikehold av maskiner og utstyr er lokalisert på samme sted, i tillegg til at det etableres provisoriske verksted og brakkerigger på større anlegg.

Rettvisende oversikt over utvikling og resultat

Omsetningen i 2023 var på 161,5 mill som er 41,2% økning fra 2022. Omsetningen svinger i forhold til hvilke prosjekter selskapet har, og om det er mye varekjøp og innleie av underentreprenører på prosjektene.

Resultatregnskapet viser et overskudd på 9,3 mill i 2023, mot et underskudd på 1,5 mill året før.

Selskapet har en total kapital pr. 31.12.23 på 138,4 mill, mens tilsvarende foregående år var 91,9 mill. Egenkapital i % i forhold til total kapital er redusert fra 42,2 % i 2022 til 34,7 % pr. 31.12.23 pga total kapitalen har økt med høyere aktivitet.

Kontantstrømpoppstillingen til selskapet viser en positiv utvikling i kontantstrømmen fra operasjonelle aktiviteter på + 6,5 mill i 2023, mot +13,2 mill i 2022. Kontantstrømmen fra investeringsaktiviteter er -28,1 mill i 2023, og -13,2 mill i 2022. I tillegg er det økning gjeld med 20,2 mill i 2023, mens det i 2022 var en nedgang på 5,3 mill i kontantstrømmen fra finansieringsaktiviteter.

Resultatregnskapet og balansen gir etter styrets oppfatning rettvisende informasjon om driften i 2023, og bedriftens stilling ved årsskiftet.

Finansiell risiko

Gjeld består hovedsakelig av finansiell leasinggjeld. Renten på leasing er knyttet opp mot 3-måneders nibor, og er således flytende og selskapets er eksponert for endringer i rentenivået.



Risiko for tap på fordringer er tilstede, men bedriften har gode rutiner og tett oppfølging på dette området. Styret vurderer likviditeten i selskapet pr 31.12.23 som god.

Fortsatt drift

Bedriften har vist seg å være konkurransedyktig på landsbasis i en årrekke. Styret har derfor forventning om at en også fremover vil kunne beholde denne posisjonen. I årsregnskapet er forutsetning om fortsatt drift lagt til grunn.

Forsknings- og utviklingsaktiviteter

Selskap har ingen pågående forsknings- og utviklingsaktiviteter.

Arbeidsmiljø og sykefravær

31.12.23 var det 85 ansatte i selskapet. Bedriften bestreber seg på gode og sikre arbeidsplasser gjennom tydelig og aktiv helse,- miljø,- og sikkerhetsarbeid.

Sykefraværet økte fra 9,8 % i 2022 til 15 % i 2023. Korttidssykemeldte (egenmelding og sykemeldinger inntil 16 dager) utgjør 2,5 % av fraværet i 2023, mot 2,2 % i 2022. Sykemeldt utover 16 dager utgjorde 12,5 % i 2023, mot 7,6 % i 2022. Selskapet er bekymret for utviklingen i langtidssykemeldte, og vil fortsette arbeidet med sykefraværet og fokusere på tettere samarbeid med den sykemeldte og dens lege, og prøver å legge forholdene til rette for å få arbeidstakeren raskere tilbake i full jobb.

I mai 2024 ble det utført en arbeidsmiljøkartlegging blant de ansatte. Kartlegging avdekket ikke noe kritisk, men bedriftshelsetjenesten anbefaler å ha fokus på læring og utvikling for å beholde kompetanse, og som igjen kan påvirke motivasjon og sykefravær.

Likestilling og diskriminering

Kjønnsfordeling har vært som følgende: 82 menn og 3 kvinner. To av de kvinnelige ansatte har frivillig deltidsstillinger. Pr 31.12.23 var det 11 ansatte med midlertidig ansettelse. Bedriften har tariffavtale og det er ingen forskjell i lønn mellom kjønn.

Bedriften har en rekrutterings- og personalpolicy som skal fremme likestilling, sikre like muligheter og rettigheter og hindre diskriminering på grunn av kjønn, graviditet, permisjon, omsorgsoppgaver, etnisitet, religion, livssyn, funksjonsnedsettelse, seksuell orientering, kjønnsidentitet, kjønnsuttrykk og kombinasjoner av disse grunnlagene. Konkret kan det nevnes at i stillingsannonser oppfordres det spesielt til at kvinner skal søke. I KS/HMS-systemet til bedriften er det sammen med ledelsen utarbeidet rutine for varsling av blant annet diskriminering. I HMS-håndboken for ansatte er det sammen med AMU-utvalget utarbeidet generelle HMS-oppgaver til ansatte. I en av oppgavene til de ansatte står det at de skal «Ta avstand fra mobbing/trakassering og diskriminering.»

Redegjørelse etter åpenhetsloven er publisert på nettsiden til selskapet (www.engene.no).

Forsikring

Selskapet har tegnet styreansvarsforsikring for styrets medlemmer og daglig leder. Forsikringen dekker formueskade som skyldes krav fremsatt mot styre eller daglig leder som følge av en påstått ansvarsbetingende handling eller unnlattelse.

Ytre miljø

Selskapet bestreber seg på å jobbe kontinuerlig med forbedring på klima og miljø. Selskapet ble Miljøfyrtårnsertifisert i mai 2024.



Det arbeides særdeles målbevisst med å fornye og vedlikeholde maskiner, lastebiler og annet utstyr best mulig. Dette bidrar til å bedre arbeidsmiljøet for ansatte og gjøre bedriften mer konkurransedyktig.

I tillegg til normalt vedlikehold foretas årskontroll av maskiner. For lastebiler gjennomgår disse jevnlig EU-kontroll. Ved disse kontrolleres særlig lekkasjer og eksosutslipp. Under drift og ved avslutning av bedriftens mange anlegg stilles det strenge krav til at det ferdige prosjektet har en høy miljømessig standard.

Inntrufne forhold etter regnskapsårets slutt

Det har ikke inntruffet andre hendelser etter utløpet av regnskapsåret som har påvirkning på selskapet eller bedømmingen av dette.

Framtidig utvikling

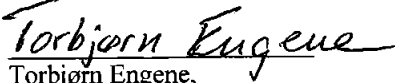
Styret vurderer ordreserven som god.

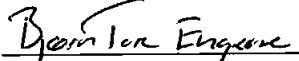
Disponering av resultat

Styret foreslår at årets Overskudd på kr. 9 326 257 ,- disponeres som følgende:

Overføring til annen egenkapital	<u>kr 9 326 257 ,-</u>
Sum overføringer og disponeringer	<u>kr 9 326 257 ,-</u>

Gol, 28. juni 2024


Torbjørn Engene,
Styreleder


Bjørn Tore Engene
Styremedlem

Karianne Sørbøen
Daglig leder