



## ÅRSREGNSKAPET FOR REGNSKAPSÅRET 2024 - GENERELL INFORMASJON

### Enheten

Organisasjonsnummer: 891 673 752  
Organisasjonsform: Aksjeselskap  
Foretaksnavn: MØLLENDALSVEIEN 68 AS  
Forretningsadresse: Fosnagata 13  
6509 KRISTIANSUND N

### Regnskapsår

Årsregnskapets periode: 01.01.2024 - 31.12.2024

### Konsern

Morselskap i konsern: Nei

### Regnskapsregler

Regler for små foretak benyttet: Ja  
Benyttet ved utarbeidelsen av årsregnskapet til selskapet: Regnskapslovens alminnelige regler

### Årsregnskapet fastsatt av kompetent organ

Bekreftet av representant for selskapet: Trond Aasgård  
Dato for fastsettelse av årsregnskapet: 12.06.2025

### Grunnlag for avgivelse

År 2024: Årsregnskapet er elektronisk innlevert  
År 2023: Tall er hentet fra elektronisk innlevert årsregnskap fra 2024

*Det er ikke krav til at årsregnskapet m.v. som sendes til Regnskapsregisteret er undertegnet. Kontrollen på at dette er utført ligger hos revisor/enhetens øverste organ. Sikkerheten ivaretas ved at innsender har rolle/rettighet for innsending av årsregnskapet via Altinn, og ved at det bekreftes at årsregnskapet er fastsatt av kompetent organ.*

Brønnøysundregistrene, 15.07.2025



## Resultatregnskap

Beløp i: NOK	Note	2024	2023
<b>RESULTATREGNSKAP</b>			
<b>Inntekter</b>			
Annen driftsinntekt			50 000
<b>Sum inntekter</b>			<b>50 000</b>
<b>Kostnader</b>			
Annen driftskostnad	1	15 128	54 432
<b>Sum kostnader</b>		<b>15 128</b>	<b>54 432</b>
<b>Driftsresultat</b>		<b>-15 128</b>	<b>-4 432</b>
<b>Finansinntekter og finanskostnader</b>			
Renteinntekt fra foretak i samme konsern		250 338	64 622
Annen renteinntekt		6 089	705 960
<b>Sum finansinntekter</b>		<b>256 427</b>	<b>770 582</b>
Annen finanskostnad		329	1 213
<b>Sum finanskostnader</b>		<b>329</b>	<b>1 213</b>
<b>Netto finans</b>		<b>256 098</b>	<b>769 369</b>
<b>Resultat før skattekostnad</b>		<b>240 970</b>	<b>764 938</b>
Skattekostnad på resultat	2	53 013	157 287
<b>Årsresultat</b>		<b>187 957</b>	<b>607 651</b>
<b>Årsresultat etter minoritetsinteresser</b>		<b>187 957</b>	<b>607 651</b>
<b>Totalresultat</b>		<b>187 957</b>	<b>607 651</b>
<b>Overføringer og disponeringer</b>			
Konsernbidrag			-898 129
Avsatt til annen innskutt egenkapital			898 129
Avsatt til annen egenkapital		187 957	607 651
<b>Sum overføringer og disponeringer</b>	3	<b>187 957</b>	<b>607 651</b>



## Balanse

Beløp i: NOK	Note	2024	2023
<b>BALANSE - EIENDELER</b>			
<b>Anleggsmidler</b>			
<b>Immaterielle eiendeler</b>			
Utsatt skattefordel	2	454 318	507 331
<b>Sum immaterielle eiendeler</b>		<b>454 318</b>	<b>507 331</b>
Tomter, bygninger o.a. fast eiendom	4		
Maskiner og anlegg	4		
Skip, rigger, fly og lignende	4		
Driftsløsøre, inventar o.a. utstyr	4		
<b>Finansielle anleggsmidler</b>			
Lån til foretak i samme konsern	5	4 821 407	2 064 622
Lån til tilknyttet selskap og felles kontrollert virksomhet	5		
Andre langsiktige fordringer	4		186 507
<b>Sum finansielle anleggsmidler</b>		<b>4 821 407</b>	<b>2 251 129</b>
<b>Sum anleggsmidler</b>		<b>5 275 725</b>	<b>2 758 460</b>
<b>Omløpsmidler</b>			
<b>Varer</b>			
Lager av varer og annen beholdning	4		
<b>Fordringer</b>			
Kundefordringer	4		
Andre kortsiktige fordringer		186 507	186 505
Konsernfordringer	5		1 151 447
<b>Sum fordringer</b>		<b>186 507</b>	<b>1 337 952</b>
<b>Bankinnskudd, kontanter og lignende</b>			
Bankinnskudd, kontanter o.l.		7 181	1 203 606
<b>Sum bankinnskudd, kontanter og lignende</b>		<b>7 181</b>	<b>1 203 606</b>
<b>Sum omløpsmidler</b>		<b>193 688</b>	<b>2 541 558</b>
<b>SUM EIENDELER</b>		<b>5 469 413</b>	<b>5 300 018</b>



### Balanse

Beløp i: NOK	Note	2024	2023
<b>BALANSE - EGENKAPITAL OG GJELD</b>			
<b>Egenkapital</b>			
<b>Innskutt egenkapital</b>			
Aksjekapital	3, 6	100 000	100 000
Beholdning av egne aksjer	3, 6		
Overkurs	3		
Annen innskutt egenkapital	3	2 537 146	2 537 146
<b>Sum innskutt egenkapital</b>		<b>2 637 146</b>	<b>2 637 146</b>
<b>Opptjent egenkapital</b>			
Annen egenkapital	3	2 825 829	2 637 872
Udekket tap	3		
<b>Sum opptjent egenkapital</b>		<b>2 825 829</b>	<b>2 637 872</b>
<b>Sum egenkapital</b>		<b>5 462 975</b>	<b>5 275 018</b>
<b>Gjeld</b>			
<b>Langsiktig gjeld</b>			
Utsatt skatt	2		
<b>Annen langsiktig gjeld</b>			
Gjeld til kredittinstitusjoner	4		
Langsiktig konserngjeld	5		
<b>Sum langsiktig gjeld</b>		<b>0</b>	<b>0</b>
<b>Kortsiktig gjeld</b>			
Gjeld til kredittinstitusjoner	4		
Betalbar skatt	2		
Kortsiktig konserngjeld	5		
Annen kortsiktig gjeld		6 438	25 000
<b>Sum kortsiktig gjeld</b>		<b>6 438</b>	<b>25 000</b>
<b>Sum gjeld</b>		<b>6 438</b>	<b>25 000</b>
<b>SUM EGENKAPITAL OG GJELD</b>		<b>5 469 413</b>	<b>5 300 018</b>



## Brønnøysundregistrene

### ÅRSREGNSKAP FOR REGNSKAPSÅRET 2024 - GENERELL INFORMASJON

Journalnummer: 2025 670179

#### Enheten

Organisasjonsnummer: 891 673 752  
Organisasjonsform: Aksjeselskap  
Foretaksnavn: MØLLENDALSVEIEN 68 AS  
Forretningsadresse: Fosnagata 13  
6509 KRISTIANSUND N

#### Regnskapsår

Årsregnskapets periode: 01.01.2024 - 31.12.2024

#### Konsern

Morselskap i konsern: Nei

#### Regnskapsregler

Regler for små foretak benyttet: Ja  
Benyttet ved utarbeidelsen av  
årsregnskapet til selskapet: Regnskapslovens alminnelige regler

#### Årsregnskapet fastsatt av kompetent organ

Bekreftet av representant for selskapet: Trond Aasgård  
Dato for fastsettelse av årsregnskapet: 12.06.2025

#### Revisjon

Selskapet har besluttet at årsregnskapet  
ikke skal revideres: Ja

#### Grunnlag for avgivelse

År 2024: Årsregnskap er elektronisk innlevert.  
År 2023: Tall er hentet fra elektronisk innlevert årsregnskap fra 2024.

*Det er ikke krav til at årsregnskapet m.v. som sendes til Regnskapsregisteret er undertegnet. Kontrollen på at dette er utført ligger hos revisor/enhetens øverste organ. Sikkerheten ivaretas ved at innsender har rolle/rettighet for innsending av årsregnskapet via Altinn, og ved at det bekreftes at årsregnskapet er fastsatt av kompetent organ.*

Brønnøysundregistrene, 14.07.2025



Organisasjonsnr: 891 673 752  
MØLLENDALSVEIEN 68 AS

## RESULTATREGNSKAP

<b>Beløp i: NOK</b>	<b>Note</b>	<b>2024</b>	<b>2023</b>
<b>RESULTATREGNSKAP</b>			
<b>Inntekter</b>			
Annen driftsinntekt			50 000
<b>Sum inntekter</b>			<b>50 000</b>
<b>Kostnader</b>			
Annen driftskostnad	1	15 128	54 432
<b>Sum kostnader</b>		<b>15 128</b>	<b>54 432</b>
<b>Driftsresultat</b>		<b>-15 128</b>	<b>-4 432</b>
<b>Finansinntekter og finanskostnader</b>			
Renteinntekt fra foretak i samme konsern		250 338	64 622
Annen renteinntekt		6 089	705 960
<b>Sum finansinntekter</b>		<b>256 427</b>	<b>770 582</b>
Annen finanskostnad		329	1 213
<b>Sum finanskostnader</b>		<b>329</b>	<b>1 213</b>
<b>Netto finans</b>		<b>256 098</b>	<b>769 369</b>
<b>Resultat før skattekostnad</b>		<b>240 970</b>	<b>764 938</b>
Skattekostnad på resultat	2	53 013	157 287
<b>Årsresultat</b>		<b>187 957</b>	<b>607 651</b>
<b>Årsresultat etter minoritetsinteresser</b>		<b>187 957</b>	<b>607 651</b>
<b>Totalresultat</b>		<b>187 957</b>	<b>607 651</b>
<b>Overføringer og disponeringer</b>			
Konsernbidrag			-898 129
Avsatt til annen innskutt egenkapital			898 129
Avsatt til annen egenkapital		187 957	607 651
<b>Sum overføringer og disponeringer</b>	3	<b>187 957</b>	<b>607 651</b>



Organisasjonsnr: 891 673 752  
MØLLENDALSVEIEN 68 AS

## BALANSE

Beløp i: NOK	Note	2024	2023
<b>BALANSE - EIENDELER</b>			
<b>Anleggsmidler</b>			
<b>Immaterielle eiendeler</b>			
Utsatt skattefordel	2	454 318	507 331
<b>Sum immaterielle eiendeler</b>		<b>454 318</b>	<b>507 331</b>
Tomter, bygninger o.a. fast eiendom	4		
Maskiner og anlegg	4		
Skip, rigger, fly og lignende	4		
Driftsløsøre, inventar o. a. utstyr	4		
<b>Finansielle anleggsmidler</b>			
Lån til foretak i samme konsern	5	4 821 407	2 064 622
Lån til tilknyttet selskap og felles kontrollert virksomhet	5		
Andre langsiktige fordringer	4		186 507
<b>Sum finansielle anleggsmidler</b>		<b>4 821 407</b>	<b>2 251 129</b>
<b>Sum anleggsmidler</b>		<b>5 275 725</b>	<b>2 758 460</b>
<b>Omløpsmidler</b>			
<b>Varer</b>			
Lager av varer og annen beholdning	4		
<b>Fordringer</b>			
Kundefordringer	4		
Andre kortsiktige fordringer		186 507	186 505
Konsernfordringer	5		1 151 447
<b>Sum fordringer</b>		<b>186 507</b>	<b>1 337 952</b>
<b>Bankinnskudd, kontanter og lignende</b>			
Bankinnskudd, kontanter o. l.		7 181	1 203 606
<b>Sum bankinnskudd, kontanter og lignende</b>		<b>7 181</b>	<b>1 203 606</b>
<b>Sum omløpsmidler</b>		<b>193 688</b>	<b>2 541 558</b>
<b>SUM EIENDELER</b>		<b>5 469 413</b>	<b>5 300 018</b>



## BALANSE - EGENKAPITAL OG GJELD

### Egenkapital

#### Innskutt egenkapital

Aksjekapital	3, 6	100 000	100 000
Beholdning av egne aksjer	3, 6		
Overkurs	3		
Annen innskutt egenkapital	3	2 537 146	2 537 146
<b>Sum innskutt egenkapital</b>		<b>2 637 146</b>	<b>2 637 146</b>

#### Opptjent egenkapital

Annen egenkapital	3	2 825 829	2 637 872
Udekket tap	3		
<b>Sum opptjent egenkapital</b>		<b>2 825 829</b>	<b>2 637 872</b>

**Sum egenkapital** 5 462 975 5 275 018

### Gjeld

#### Langsiktig gjeld

Utsatt skatt	2		
<b>Annen langsiktig gjeld</b>			
Gjeld til kredittinstitusjoner	4		
Langsiktig konserngjeld	5		
<b>Sum langsiktig gjeld</b>		<b>0</b>	<b>0</b>

#### Kortsiktig gjeld

Gjeld til kredittinstitusjoner	4		
Betalbar skatt	2		
Kortsiktig konserngjeld	5		
Annen kortsiktig gjeld		6 438	25 000
<b>Sum kortsiktig gjeld</b>		<b>6 438</b>	<b>25 000</b>

**Sum gjeld** 6 438 25 000

**SUM EGENKAPITAL OG GJELD** 5 469 413 5 300 018





Organisasjonsnr: 891 673 752  
MØLLENDALSVEIEN 68 AS

NOTEOPPLYSNINGER - SELSKAP - alle poster oppgitt i hele tall

**Note**

1

Antall årsverk i regnskapsåret  
0.00

Sum Beløp

Balanseført verdi 31.12. Varige driftsmidler Immaterielle eiend.

**Konsernregnskap**

Morselskapet sitt navn

Forretningskontor for morselskapet

**Begrunnelse for at datterselskap er utelatt fra konsolideringen**

Samlet beløp - tilknyttet selskap Årets Fjorårets

Samlet beløp - foretak i samme konsern Årets Fjorårets

Samlet beløp - foretak i samme konsern Årets Fjorårets

Samlet beløp - felles kontrollert virksomhet Årets Fjorårets

Pantstillelse Beløp

Beholdning av egne aksjer Antall Pålydende Andel av aksjek.



**Årsregnskap 2024**  
**Møllendalsveien 68 AS**



## Resultatregnskap

Møllendalsveien 68 AS

Driftsinntekter og driftskostnader	Note	2024	2023
Annen driftsinntekt		0	50 000
<b>Sum driftsinntekter</b>		<b>0</b>	<b>50 000</b>
Annen driftskostnad	1	15 128	54 432
<b>Sum driftskostnader</b>		<b>15 128</b>	<b>54 432</b>
<b>Driftsresultat</b>		<b>-15 128</b>	<b>-4 432</b>
<b>Finansinntekter og finanskostnader</b>			
Renteinntekt fra foretak i samme konsern		250 338	64 622
Annen renteinntekt		6 089	705 960
Annen finanskostnad		329	1 213
<b>Resultat av finansposter</b>		<b>256 098</b>	<b>769 369</b>
<b>Resultat før skattekostnad</b>		<b>240 970</b>	<b>764 938</b>
Skattekostnad på resultat	2	53 013	157 287
<b>Årsresultat</b>		<b>187 957</b>	<b>607 651</b>
<b>Overføringer</b>			
Mottatt konsernbidrag		0	898 129
Avsatt til annen innskutt egenkapital		0	898 129
Avsatt til annen egenkapital		187 957	607 651
<b>Sum overføringer</b>	3	<b>187 957</b>	<b>607 651</b>



**Balanse**  
Møllendalsveien 68 AS


Eiendeler	Note	2024	2023
<b>Anleggsmidler</b>			
<i>Immaterielle eiendeler</i>			
Utsatt skattefordel	2	454 318	507 331
<b>Sum immaterielle eiendeler</b>		<b>454 318</b>	<b>507 331</b>
<i>Finansielle anleggsmidler</i>			
Lån til foretak i samme konsern	5	4 821 407	2 064 622
Andre langsiktige fordringer	4	0	186 507
<b>Sum finansielle anleggsmidler</b>		<b>4 821 407</b>	<b>2 251 129</b>
<b>Sum anleggsmidler</b>		<b>5 275 725</b>	<b>2 758 460</b>
<i>Fordringer</i>			
Andre kortsiktige fordringer		186 507	186 505
Konsernfordringer	5	0	1 151 447
<b>Sum fordringer</b>		<b>186 507</b>	<b>1 337 952</b>
<i>Bankinnskudd, kontanter o.l</i>			
Bankinnskudd, kontanter o.l.		7 181	1 203 606
<b>Sum bankinnskudd, kontanter o.l</b>		<b>7 181</b>	<b>1 203 606</b>
<b>Sum omløpsmidler</b>		<b>193 688</b>	<b>2 541 558</b>
<b>Sum eiendeler</b>		<b>5 469 413</b>	<b>5 300 018</b>

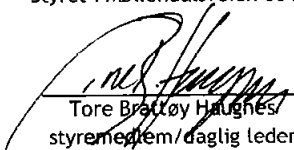


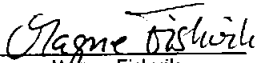
**Balanse**  
Møllendalsveien 68 AS

Egenkapital og gjeld	Note	2024	2023
<b>Egenkapital</b>			
<i>Innskutt egenkapital</i>			
Aksjekapital	3, 6	100 000	100 000
Annen innskutt egenkapital	3	2 537 146	2 537 146
<b>Sum innskutt egenkapital</b>		<b>2 637 146</b>	<b>2 637 146</b>
<i>Opptjent egenkapital</i>			
Annen egenkapital	3	2 825 829	2 637 872
<b>Sum opptjent egenkapital</b>		<b>2 825 829</b>	<b>2 637 872</b>
<b>Sum egenkapital</b>		<b>5 462 975</b>	<b>5 275 018</b>
<i>Kortsiktig gjeld</i>			
Annen kortsiktig gjeld		6 438	25 000
<b>Sum kortsiktig gjeld</b>		<b>6 438</b>	<b>25 000</b>
<b>Sum gjeld</b>		<b>6 438</b>	<b>25 000</b>
<b>Sum egenkapital og gjeld</b>		<b>5 469 413</b>	<b>5 300 018</b>

Kristiansund 12.06.2025  
Styret i Møllendalsveien 68 AS

  
Trond Aasgård  
styreleder

  
Tore Brattøy Haugnes  
styremedlem/daglig leder

  
Magne Fiskvik  
styremedlem



## Noter til regnskapet 2024

### Regnskapsprinsipper

Årsregnskapet er satt opp i samsvar med regnskapsloven og god regnskapsskikk for små foretak.

Forutsetningen om fortsatt drift er lagt til grunn ved utarbeidelsen.

### Konsernregnskap

Det utarbeides konsernregnskap hos konsernspiss Finansgruppen Eiendom AS.

### Klassifisering og vurdering av balanseposter

Eiendeler bestemt til varig eie eller bruk er klassifisert som anleggsmidler. Anleggsmidler er vurdert til anskaffelseskost. Omløpsmidler og kortsiktig gjeld omfatter normalt poster som forfaller til betaling innen ett år etter balansedagen, samt poster som knytter seg til varekretsløpet. Omløpsmidler vurderes til laveste verdi av anskaffelseskost og antatt virkelig verdi.

Fordringer klassifiseres som omløpsmidler hvis de skal tilbakebetales i løpet av ett år. For gjeld er analoge kriterier lagt til grunn. Første års avdrag på langsiktige fordringer og langsiktig gjeld klassifiseres likevel ikke som omløpsmiddel og kortsiktig gjeld. Enkelte poster er vurdert etter andre regler. Postene det gjelder vil være blant de postene som omhandles nedenfor.

### Anskaffelseskost

Anskaffelseskost for eiendeler omfatter kjøpesummen for eiendelen, med fradrag for bonuser, rabatter og lignende, og med tillegg for kjøpsutgifter (offentlige avgifter som ikke refunderes og eventuelle andre direkte kjøpsutgifter).

### Fordringer

Kundefordringer og andre fordringer er oppført i balansen til pålydende etter fradrag for avsetning til forventet tap. Avsetning for tap gjøres på grunnlag av individuelle vurderinger av de enkelte fordringene.

I tillegg gjøres det for øvrige kundefordringer en uspesifisert avsetning for å dekke antatt tap.

### Skatt

Skattekostnaden i resultatregnskapet omfatter både periodens betalbare skatt og endring i utsatt skatt. Utsatt skatt beregnes med 22 % på grunnlag av de midlertidige forskjeller som eksisterer mellom regnskapsmessige og skattemessige verdier, samt eventuelt ligningsmessig underskudd til fremføring ved utgangen av regnskapsåret. Skatteøkende og skattereduserende midlertidige forskjeller som reverserer eller kan reversere i samme periode er utlignet og nettoført.

Oppføring av utsatt skattefordel på netto skattereduserende forskjeller som ikke er utlignet og underskudd til fremføring, er begrunnet med antatt fremtidig inntjening. Utsatt skattefordel som kan balanseføres og utsatt skatt er oppført netto i balansen.



## Noter til regnskapet 2024

### Note 1 Lønnskostnader, ingen ansatte

Det har ikke vært ansatte sysselsatt i løpet av regnskapsåret.

Det er ikke gitt lån eller sikkerhetsstillelser til fordel for medlemmer av styret eller til annet administrasjon-, ledelses- eller kontrollorgan.

### Note 2 Skatt

Årets skattekostnad	2024	2023
Resultatført skatt på ordinært resultat:		
Betalbar skatt	0	-253 318
Endring i utsatt skattefordel	53 013	410 605
<b>Skattekostnad ordinært resultat</b>	<b>53 013</b>	<b>157 287</b>
Skattepliktig inntekt:		
Resultat før skatt	240 970	764 938
Permanente forskjeller	0	-50 000
Endring i midlertidige forskjeller	-215 927	-254 468
Mottatt konsernbidrag	0	1 151 447
Anvendelse av fremførbart underskudd	-25 043	-1 611 917
<b>Skattepliktig inntekt</b>	<b>0</b>	<b>0</b>
Betalbar skatt i balansen:		
Betalbar skatt på årets resultat	0	-253 318
Betalbar skatt på mottatt konsernbidrag	0	253 318
<b>Sum betalbar skatt i balansen</b>	<b>0</b>	<b>0</b>

Skatteeffekten av midlertidige forskjeller og underskudd til fremføring som har gitt opphav til utsatt skatt og utsatte skattefordeler, spesifisert på typer av midlertidige forskjeller

	2024	2023	Endring
Varige driftsmidler	-1 000 477	-1 111 641	-111 164
Gevinst - og tapskonto	-419 051	-523 814	-104 763
<b>Sum</b>	<b>-1 419 528</b>	<b>-1 635 455</b>	<b>-215 927</b>
Akkumulert fremførbart underskudd	-645 555	-670 598	-25 043
<b>Grunnlag for utsatt skattefordel</b>	<b>-2 065 083</b>	<b>-2 306 053</b>	<b>-240 970</b>
Utsatt skattefordel (22 %)	-454 318	-507 332	-53 013

### Note 3 Egenkapital

	Aksjekapital	Annen innskutt egenkapital	Annen egenkapital	Sum egenkapital
Pr. 01.01.	100 000	2 537 146	2 637 872	5 275 018
Årets resultat	0	0	187 957	187 957
<b>Pr. 31.12.</b>	<b>100 000</b>	<b>2 537 146</b>	<b>2 825 829</b>	<b>5 462 975</b>



## Noter til regnskapet 2024

### Note 4 Fordringer, gjeld, pantstillelser og garantier m.v

	2024	2023
Fordring med forfall senere enn ett år	0	186 507

I forbindelse med salg av eiendom er det avtalt overdragelse av rett til justering av merverdiavgift for ledningsanlegg med Bergen kommune. Avtalen går over 10 år med startsum kr 1 865 052, og beregnes som årlig kompensasjon for 6.termin fra året 2015. Pr 31.12.24 var det en gjenværende saldo på kr 186 507

### Note 5 Mellomværende med selskap i samme konsern

Fordringer	Forhold til motparten	2024	2023
Langsiktig fordring	Morselskap	3 630 636	0
Langsiktig fordring	Søsterselskap	1 190 771	0
Andre fordringer		0	0
<b>Sum fordringer</b>		<b>4 821 407</b>	<b>0</b>

Gjeld	Forhold til motparten	2024	2023
Annen kortsiktig gjeld	Morselskap	0	25 000
<b>Sum gjeld</b>		<b>0</b>	<b>25 000</b>

Selskapet betaler for forvaltningshonorar fra Finansgruppen Eiendom AS. Totalt var det kostnadsført kr. 25 000 for disse tjenestene i 2023, ingen slike i 2024. Renteinntekten på fordring mot selskap i samme konsern utgjør i 2024 kr 250 338

### Note 6 Aksjonærer

Aksjekapitalen i Møllendalsveien 68 AS pr. 31.12 består av:

	Antall	Pålydende	Bokført
Ordinære aksjer	100	1 000,0	100 000
<b>Sum</b>	<b>100</b>		<b>100 000</b>

### Eierstruktur

De største aksjonærene i % pr. 31.12 var:

	Ordinære	Eierandel	Stemmeandel
FINANSGRUPPEN EIENDOM AS	50	50,0	50,0
FINANSGRUPPEN PROSJEKT AS	50	50,0	50,0
<b>Totalt antall aksjer</b>	<b>100</b>	<b>100,0</b>	<b>100,0</b>