



## ÅRSREGNSKAPET FOR REGNSKAPSÅRET 2022 - GENERELL INFORMASJON

### Enheten

Organisasjonsnummer: 985 402 698  
Organisasjonsform: Aksjeselskap  
Foretaksnavn: FANA ELEKTRIKEREN AS  
Forretningsadresse: Høgsetevegen 1  
5244 FANA

### Regnskapsår

Årsregnskapets periode: 01.01.2022 - 31.12.2022

### Konsern

Morselskap i konsern: Nei

### Regnskapsregler

Regler for små foretak benyttet: Ja  
Benyttet ved utarbeidelsen av årsregnskapet til selskapet: Regnskapslovens alminnelige regler

### Årsregnskapet fastsatt av kompetent organ

Bekreftet av representant for selskapet: Trond Olav Aase  
Dato for fastsettelse av årsregnskapet: 10.06.2023

### Grunnlag for avgivelse

År 2022: Årsregnskapet er elektronisk innlevert  
År 2021: Tall er hentet fra elektronisk innlevert årsregnskap fra 2022

*Det er ikke krav til at årsregnskapet m.v. som sendes til Regnskapsregisteret er undertegnet. Kontrollen på at dette er utført ligger hos revisor/enhetens øverste organ. Sikkerheten ivaretas ved at innsender har rolle/rettighet for innsending av årsregnskapet via Altinn, og ved at det bekreftes at årsregnskapet er fastsatt av kompetent organ.*

Brønnøysundregistrene, 10.07.2024



### Resultatregnskap

Beløp i: NOK	Note	2022	2021
<b>RESULTATREGNSKAP</b>			
<b>Inntekter</b>			
Salgsinntekt		13 235 038	15 208 040
<b>Sum inntekter</b>		<b>13 235 038</b>	<b>15 208 040</b>
<b>Kostnader</b>			
Varekostnad		5 216 948	6 602 959
Lønnskostnad	1	4 959 320	5 263 804
Avskrivning av driftsmidler og immaterielle eiendeler	2	35 300	55 214
Annen driftskostnad		1 803 008	1 941 099
<b>Sum kostnader</b>		<b>12 014 576</b>	<b>13 863 076</b>
<b>Driftsresultat</b>		<b>1 220 462</b>	<b>1 344 964</b>
<b>Finansinntekter og finanskostnader</b>			
Annen renteinntekt		1 824	498
Annen finansinntekt		54 614	26 862
Verdiøkning markedsbaserte omløpsmidler		122 508	
<b>Sum finansinntekter</b>		<b>178 946</b>	<b>27 360</b>
Verdireduksjon markedsbaserte omløpsmidler			101 817
Annen rentekostnad		4 863	7 402
Annen finanskostnad		259 768	178 721
<b>Sum finanskostnader</b>		<b>264 632</b>	<b>287 940</b>
<b>Netto finans</b>		<b>-85 686</b>	<b>-260 580</b>
<b>Ordinært resultat før skattekostnad</b>		<b>1 134 777</b>	<b>1 084 384</b>
Skattekostnad på resultat	3	255 676	308 954
<b>Ordinært resultat etter skattekostnad</b>		<b>879 101</b>	<b>775 430</b>
<b>Årsresultat</b>		<b>879 101</b>	<b>775 430</b>
<b>Årsresultat etter minoritetsinteresser</b>		<b>879 101</b>	<b>775 430</b>
<b>Totalresultat</b>		<b>879 101</b>	<b>775 430</b>



## Resultatregnskap

Beløp i: NOK	Note	2022	2021
<b>Overføringer og disponeringer</b>			
Avsatt til annen egenkapital		879 101	775 430
<b>Sum overføringer og disponeringer</b>		<b>879 101</b>	<b>775 430</b>



## Balanse

Beløp i: NOK	Note	2022	2021
<b>BALANSE - EIENDELER</b>			
<b>Anleggsmidler</b>			
<b>Immaterielle eiendeler</b>			
<b>Varige driftsmidler</b>			
Driftsløsøre, inventar o.a. utstyr	2	39 500	74 800
<b>Sum varige driftsmidler</b>		<b>39 500</b>	<b>74 800</b>
<b>Finansielle anleggsmidler</b>			
Investeringer i tilknyttet selskap	4	50 000	50 000
<b>Sum finansielle anleggsmidler</b>		<b>50 000</b>	<b>50 000</b>
<b>Sum anleggsmidler</b>		<b>89 500</b>	<b>124 800</b>
<b>Omløpsmidler</b>			
<b>Varer</b>			
<b>Sum varer</b>		<b>287 000</b>	<b>262 000</b>
<b>Fordringer</b>			
Kundefordringer	5	1 681 918	1 678 930
Andre kortsiktige fordringer	5	334 932	447 425
<b>Sum fordringer</b>	5	<b>2 016 850</b>	<b>2 126 355</b>
<b>Investeringer</b>			
Markedsbaserte aksjer	6	1 317 900	542 500
<b>Sum investeringer</b>		<b>1 317 900</b>	<b>542 500</b>
<b>Bankinnskudd, kontanter og lignende</b>			
Bankinnskudd, kontanter o.l.	5, 7	775 695	490 859
<b>Sum bankinnskudd, kontanter og lignende</b>		<b>775 695</b>	<b>490 859</b>
<b>Sum omløpsmidler</b>		<b>4 397 446</b>	<b>3 421 714</b>
<b>SUM EIENDELER</b>		<b>4 486 946</b>	<b>3 546 514</b>



### Balanse

Beløp i: NOK	Note	2022	2021
<b>BALANSE - EGENKAPITAL OG GJELD</b>			
<b>Egenkapital</b>			
<b>Innskutt egenkapital</b>			
Aksjekapital	8	51 331	51 331
<b>Sum innskutt egenkapital</b>		<b>51 331</b>	<b>51 331</b>
<b>Opptjent egenkapital</b>			
Annen egenkapital		2 512 657	1 633 556
<b>Sum opptjent egenkapital</b>		<b>2 512 657</b>	<b>1 633 556</b>
<b>Sum egenkapital</b>	9	<b>2 563 988</b>	<b>1 684 887</b>
<b>Sum langsiktig gjeld</b>		<b>0</b>	<b>0</b>
<b>Kortsiktig gjeld</b>			
Leverandørgjeld		387 030	387 679
Betalbar skatt	3	255 676	308 954
Skyldig offentlige avgifter		798 718	687 692
Annen kortsiktig gjeld		481 534	477 301
<b>Sum kortsiktig gjeld</b>		<b>1 922 958</b>	<b>1 861 626</b>
<b>Sum gjeld</b>		<b>1 922 958</b>	<b>1 861 626</b>
<b>SUM EGENKAPITAL OG GJELD</b>		<b>4 486 946</b>	<b>3 546 514</b>



## Brønnøysundregistrene

### ÅRSREGNSKAP FOR REGNSKAPSÅRET 2022 - GENERELL INFORMASJON

Journalnummer: 2023 584570

#### Enheten

Organisasjonsnummer: 985 402 698  
Organisasjonsform: Aksjeselskap  
Foretaksnavn: FANA ELEKTRIKEREN AS  
Forretningsadresse: Høgsetevegen 1  
5244 FANA

#### Regnskapsår

Årsregnskapets periode: 01.01.2022 - 31.12.2022

#### Konsern

Morselskap i konsern: Nei

#### Regnskapsregler

Regler for små foretak benyttet: Ja  
Benyttet ved utarbeidelsen av  
årsregnskapet til selskapet: Regnskapslovens alminnelige regler

#### Årsregnskapet fastsatt av kompetent organ

Bekreftet av representant for selskapet: Trond Olav Aase  
Dato for fastsettelse av årsregnskapet: 10.06.2023

#### Grunnlag for avgivelse

År 2022: Årsregnskap er elektronisk innlevert.  
År 2021: Tall er hentet fra elektronisk innlevert årsregnskap fra 2022.

*Det er ikke krav til at årsregnskapet m.v. som sendes til Regnskapsregisteret er undertegnet. Kontrollen på at dette er utført ligger hos revisor/enhetens øverste organ. Sikkerheten ivaretas ved at innsender har rolle/rettighet for innsending av årsregnskapet via Altinn, og ved at det bekreftes at årsregnskapet er fastsatt av kompetent organ.*

Brønnøysundregistrene, 17.07.2023



Organisasjonsnr: 985 402 698  
FANA ELEKTRIKEREN AS

## RESULTATREGNSKAP

<b>Beløp i: NOK</b>	<b>Note</b>	<b>2022</b>	<b>2021</b>
<b>RESULTATREGNSKAP</b>			
<b>Inntekter</b>			
Salgsinntekt		13 235 038	15 208 040
<b>Sum inntekter</b>		<b>13 235 038</b>	<b>15 208 040</b>
<b>Kostnader</b>			
Varekostnad		5 216 948	6 602 959
Lønnskostnad	1	4 959 320	5 263 804
Avskrivning av driftsmidler og immaterielle eiendeler	2	35 300	55 214
Annen driftskostnad		1 803 008	1 941 099
<b>Sum kostnader</b>		<b>12 014 576</b>	<b>13 863 076</b>
<b>Driftsresultat</b>		<b>1 220 462</b>	<b>1 344 964</b>
<b>Finansinntekter og finanskostnader</b>			
Annen renteinntekt		1 824	498
Annen finansinntekt		54 614	26 862
Verdiøkning markedsbaserte omløpsmidler		122 508	
<b>Sum finansinntekter</b>		<b>178 946</b>	<b>27 360</b>
Verdireduksjon markedsbaserte omløpsmidler			101 817
Annen rentekostnad		4 863	7 402
Annen finanskostnad		259 768	178 721
<b>Sum finanskostnader</b>		<b>264 632</b>	<b>287 940</b>
<b>Netto finans</b>		<b>-85 686</b>	<b>-260 580</b>
<b>Ordinært resultat før skattekostnad</b>			
<b>Skattekostnad på resultat</b>	3	<b>1 134 777</b>	<b>1 084 384</b>
<b>Ordinært resultat etter skattekostnad</b>		<b>255 676</b>	<b>308 954</b>
<b>Årsresultat</b>		<b>879 101</b>	<b>775 430</b>
<b>Årsresultat etter minoritetsinteresser</b>		<b>879 101</b>	<b>775 430</b>
<b>Totalresultat</b>		<b>879 101</b>	<b>775 430</b>
<b>Overføringer og disponeringer</b>			
Avsatt til annen egenkapital		879 101	775 430



Sum overføringer og  
disponeringer

879 101

775 430



Organisasjonsnr: 985 402 698  
FANA ELEKTRIKEREN AS

## BALANSE

Beløp i: NOK	Note	2022	2021
--------------	------	------	------

### BALANSE - EIENDELER

#### Anleggsmidler

##### Immaterielle eiendeler

##### Varige driftsmidler

Driftsløsøre, inventar o.

a. utstyr

2

39 500

74 800

Sum varige driftsmidler

39 500

74 800

##### Finansielle anleggsmidler

Investeringer i

tilknyttet selskap

4

50 000

50 000

Sum finansielle

anleggsmidler

50 000

50 000

Sum anleggsmidler

89 500

124 800

##### Omløpsmidler

##### Varer

Sum varer

287 000

262 000

##### Fordringer

Kundefordringer

5

1 681 918

1 678 930

Andre kortsiktige

fordringer

5

334 932

447 425

Sum fordringer

5

2 016 850

2 126 355

##### Investeringer

Markedsbaserte aksjer

6

1 317 900

542 500

Sum investeringer

1 317 900

542 500

##### Bankinnskudd, kontanter

##### og lignende

Bankinnskudd, kontanter o.

l.

5, 7

775 695

490 859

Sum bankinnskudd,

kontanter og lignende

775 695

490 859

Sum omløpsmidler

4 397 446

3 421 714

SUM EIENDELER

4 486 946

3 546 514

### BALANSE - EGENKAPITAL OG GJELD

#### Egenkapital

Innskutt egenkapital

Aksjekapital

8

51 331

51 331



<b>Sum innskutt egenkapital</b>		<b>51 331</b>	<b>51 331</b>
<b>Opptjent egenkapital</b>			
Annen egenkapital		2 512 657	1 633 556
<b>Sum opptjent egenkapital</b>		<b>2 512 657</b>	<b>1 633 556</b>
<b>Sum egenkapital</b>	<b>9</b>	<b>2 563 988</b>	<b>1 684 887</b>
<b>Sum langsiktig gjeld</b>		<b>0</b>	<b>0</b>
<b>Kortsiktig gjeld</b>			
Leverandørgjeld		387 030	387 679
Betalbar skatt	3	255 676	308 954
Skyldig offentlige avgifter		798 718	687 692
Annen kortsiktig gjeld		481 534	477 301
<b>Sum kortsiktig gjeld</b>		<b>1 922 958</b>	<b>1 861 626</b>
<b>Sum gjeld</b>		<b>1 922 958</b>	<b>1 861 626</b>
<b>SUM EGENKAPITAL OG GJELD</b>		<b>4 486 946</b>	<b>3 546 514</b>



Organisasjonsnr: 985 402 698  
FANA ELEKTRIKEREN AS

NOTEOPPLYSNINGER - SELSKAP - alle poster oppgitt i hele tall

**Note**

1

Antall årsverk i regnskapsåret  
7.00

Sum Beløp

Balanseført verdi 31.12. Varige driftsmidler Immaterielle eiend.

**Konsernregnskap**

Morselskapet sitt navn

Forretningskontor for morselskapet

**Begrunnelse for at datterselskap er utelatt fra konsolideringen**

Samlet beløp - tilknyttet selskap Årets Fjorårets

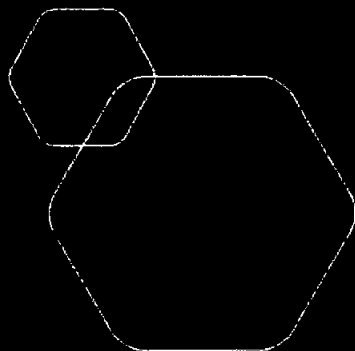
Samlet beløp - foretak i samme konsern Årets Fjorårets

Samlet beløp - foretak i samme konsern Årets Fjorårets

Samlet beløp - felles kontrollert virksomhet Årets Fjorårets

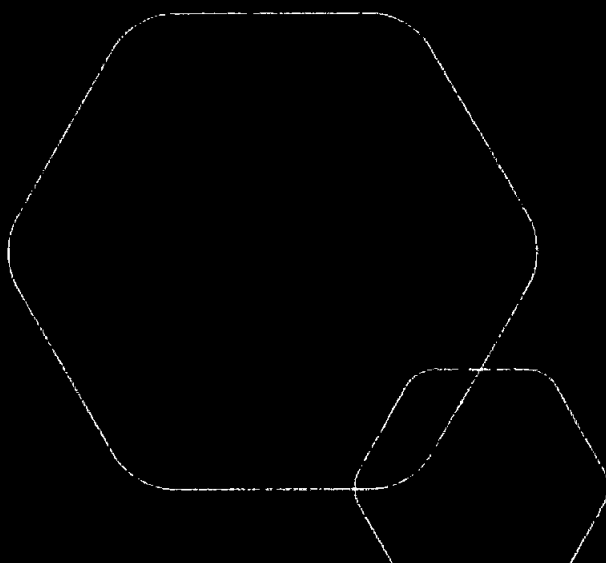
Pantstillelse Beløp

Beholdning av egne aksjer Antall Pålydende Andel av aksjek.



**Årsregnskap 2022**  
**Fana Elektrikeren AS**

Resultatregnskap  
Balanse  
Noter til regnskapet



Org.nr.: 985 402 698



## RESULTATREGNSKAP

### FANA ELEKTRIKEREN AS

DRIFTSINNETEKTER OG DRIFTSKOSTNADER	Note	2022	2021
Salgsinntekt		13 235 038	15 208 040
<b>Sum driftsinntekter</b>		<b>13 235 038</b>	<b>15 208 040</b>
Varekostnad		5 216 948	6 602 959
Lønnskostnad	1	4 959 320	5 263 804
Avskrivning av driftsmidler og immaterielle eiendeler	2	35 300	55 214
Annen driftskostnad		1 803 008	1 941 099
<b>Sum driftskostnader</b>		<b>12 014 576</b>	<b>13 863 076</b>
<b>Driftsresultat</b>		<b>1 220 462</b>	<b>1 344 964</b>
<b>FINANSINNETEKTER OG FINANSKOSTNADER</b>			
Annen renteinntekt		1 824	498
Annen finansinntekt		54 614	26 862
Verdøkning markedsbaserte omløpsmidler		122 508	0
Verdireduksjon markedsbaserte omløpsmidler		0	101 817
Annen rentekostnad		4 863	7 402
Annen finanskostnad		259 768	178 721
<b>Resultat av finansposter</b>		<b>-85 686</b>	<b>-260 580</b>
Resultat før skattekostnad		1 134 777	1 084 384
Skattekostnad på resultat	3	255 676	308 954
<b>Resultat</b>		<b>879 101</b>	<b>775 430</b>
<b>Årsresultat</b>		<b>879 101</b>	<b>775 430</b>
<b>OVERFØRINGER</b>			
Avsatt til annen egenkapital		879 101	775 430
<b>Sum overføringer</b>		<b>879 101</b>	<b>775 430</b>



### BALANSE

#### FANA ELEKTRIKEREN AS

EIENDELER	Note	2022	2021
<b>ANLEGGSMIDLER</b>			
<b>VARIGE DRIFTSMIDLER</b>			
Driftsløsøre, inventar o.a. utstyr	2	39 500	74 800
<b>Sum varige driftsmidler</b>		<b>39 500</b>	<b>74 800</b>
<b>FINANSIELLE ANLEGGSMIDLER</b>			
Investeringer i tilknyttet selskap	4	50 000	50 000
<b>Sum finansielle anleggsmidler</b>		<b>50 000</b>	<b>50 000</b>
<b>Sum anleggsmidler</b>		<b>89 500</b>	<b>124 800</b>
<b>OMLØPSMIDLER</b>			
<b>VARELAGER</b>			
Lager av varer og annen beholdning		287 000	262 000
<b>FORDRINGER</b>			
Kundefordringer	5	1 681 918	1 678 930
Andre kortsiktige fordringer	5	334 932	447 425
<b>Sum fordringer</b>	<b>5</b>	<b>2 016 850</b>	<b>2 126 355</b>
<b>INVESTERINGER</b>			
Markedsbaserte aksjer	6	1 317 900	542 500
<b>Sum investeringer</b>		<b>1 317 900</b>	<b>542 500</b>
Bankinnskudd, kontanter o.l.	5, 7	775 695	490 859
<b>Sum omløpsmidler</b>		<b>4 397 446</b>	<b>3 421 714</b>
<b>Sum eiendeler</b>		<b>4 486 946</b>	<b>3 546 514</b>

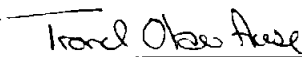



## BALANSE

### FANA ELEKTRIKEREN AS

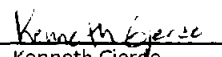
EGENKAPITAL OG GJELD	Note	2022	2021
<b>EGENKAPITAL</b>			
<b>INNSKUTT EGENKAPITAL</b>			
Aksjekapital	8	51 331	51 331
<b>Sum innskutt egenkapital</b>		<b>51 331</b>	<b>51 331</b>
<b>OPPTJENT EGENKAPITAL</b>			
Annen egenkapital		2 512 657	1 633 556
<b>Sum opptjent egenkapital</b>		<b>2 512 657</b>	<b>1 633 556</b>
<b>Sum egenkapital</b>	9	<b>2 563 988</b>	<b>1 684 887</b>
<b>GJELD</b>			
<b>KORTSIKTIG GJELD</b>			
Leverandørgjeld		387 030	387 679
Betalbar skatt	3	255 676	308 954
Skyldig offentlige avgifter		798 718	687 692
Annen kortsiktig gjeld		481 534	477 301
<b>Sum kortsiktig gjeld</b>		<b>1 922 958</b>	<b>1 861 626</b>
<b>Sum gjeld</b>		<b>1 922 958</b>	<b>1 861 626</b>
<b>Sum egenkapital og gjeld</b>		<b>4 486 946</b>	<b>3 546 514</b>

Bergen, 10.06.2023  
Styret i Fana Elektrikeren AS

  
Trond Olav Aase  
styreleder/daglig leder

  
Andreas Ekerhovd  
styremedlem

  
Inge Boge  
styremedlem

  
Kenneth Gjerde  
styremedlem



## Regnskapsprinsipper

Årsregnskapet er satt opp i samsvar med regnskapsloven og NRS 8 - God regnskapsskikk for små foretak.

## DRIFTSINNTEKTER

Inntektsføring ved salg av varer skjer på leveringstidspunktet. Tjenester inntektsføres etter hvert som de leveres.

## SKATT

Skattekostnaden i resultatregnskapet omfatter både periodens betalbare skatt og endring i utsatt skatt. Utsatt skatt er beregnet med 22 % på grunnlag av de midlertidige forskjeller som eksisterer mellom regnskapsmessige og skattemessige verdier, samt ligningsmessig underskudd til fremføring ved utgangen av regnskapsåret. Skatteøkende og skattereduserende midlertidige forskjeller som reverserer eller kan reverseres i samme periode er utlignet og nettoført.

## KLASSIFISERING OG VURDERING AV ANLEGGSMIDLER

Anleggsmidler omfatter eiendeler bestemt til varig eie og bruk. Anleggsmidler er vurdert til anskaffelseskost. Varige driftsmidler balanseføres og avskrives over driftsmidlets økonomiske levetid. Avskrivningsperioden for fast eiendom anskaffet etter 2009 er dekomponert i en del som gjelder råbygget og en del som gjelder faste tekniske installasjoner. Varige driftsmidler nedskrives til gjenvinnbart beløp ved verdifall som forventes ikke å være forbigående. Gjenvinnbart beløp er det høyeste av netto salgsverdi og verdi i bruk. Verdi i bruk er nåverdi av fremtidige kontantstrømmer knyttet til eiendelen. Nedskrivningen reverseres når grunnlaget for nedskrivningen ikke lenger er til stede.

## KLASSIFISERING OG VURDERING AV OMLØPSMIDLER

Omløpsmidler og kortsiktig gjeld omfatter normalt poster som forfaller til betaling innen ett år etter balansedagen, samt poster som knytter seg til varekretsløpet. Omløpsmidler vurderes til laveste verdi av anskaffelseskost og virkelig verdi.

## VARER

Varer er vurdert til det laveste av anskaffelseskost og netto salgsverdi.

## FORDRINGER

Kundefordringer og andre fordringer oppføres til pålydende etter fradrag for avsetning til forventet tap. Avsetning til tap gjøres på grunnlag av en individuell vurdering av de enkelte fordringene.

## Note 1 Lønnskostnader og antall årsverk

### LØNSSKOSTNADER

	2022	2021
Lønninger	4 138 096	4 409 140
Arbeidsgiveravgift	615 727	644 190
Pensjonskostnader	152 967	123 158
Andre ytelser	52 530	87 316
<b>Sum</b>	<b>4 959 320</b>	<b>5 263 804</b>

Selskapet har i 2022 sysselsatt 7 årsverk.



## Note 2 Anleggsmidler

	Driftsløspøre, inventar ol.	Sum
Anskaffelseskost pr. 01.01.22	374 447	374 447
= <b>Anskaffelseskost 31.12.22</b>	<b>374 447</b>	<b>374 447</b>
Akkumulerte avskrivninger 31.12.22	334 947	334 947
= <b>Bokført verdi 31.12.22</b>	<b>39 500</b>	<b>39 500</b>
Årets ordinære avskrivninger	35 300	35 300
Økonomisk levetid	3-10 år	

## Note 3 Skatt

Årets skattekostnad	2022	2021
Resultatført skatt på ordinært resultat:		
Betalbar skatt	255 676	308 954
Endring i utsatt skattefordel	0	0
<b>Skattekostnad ordinært resultat</b>	<b>255 676</b>	<b>308 954</b>
Skattepliktig inntekt:		
Resultat før skatt	1 134 777	1 084 384
Permanente forskjeller	97 897	255 985
Endring i midlertidige forskjeller	-70 509	63 967
<b>Skattepliktig inntekt</b>	<b>1 162 164</b>	<b>1 404 336</b>
Betalbar skatt i balansen:		
Betalbar skatt på årets resultat	255 676	308 954
<b>Sum betalbar skatt i balansen</b>	<b>255 676</b>	<b>308 954</b>

Skatteeffekten av midlertidige forskjeller som har gitt opphav til utsatt skatt og utsatte skattefordeler, spesifisert på typer av midlertidige forskjeller

	2022	2021	Endring
Varige driftsmidler	-15 715	-6 224	9 491
Varebeholdning	-33 000	-33 000	0
Fordringer	-20 000	-100 000	-80 000
<b>Sum</b>	<b>-68 715</b>	<b>-139 224</b>	<b>-70 509</b>
Inngår ikke i beregningen av utsatt skatt	68 715	139 224	70 509
<b>Utsatt skattefordel (22 %)</b>	<b>0</b>	<b>0</b>	<b>0</b>

I henhold til God regnskapsskikk for små foretak balanseføres ikke utsatt skattefordel.



## Note 4 Datterselskap, TS og FKV

	Kontor- kommune	Eier- andel	Stemme- andel	Egenkapital	Resultat
<b>DS/FKV/TS</b>					
Fana Eiendom Invest AS	Bergen	33,3%	33,3%	138 059	61 991
<b>Sum</b>				<b>138 059</b>	<b>61 991</b>

Årsregnskap for inntektsåret 2022 er ikke avlagt pt. Opplyste tall i tabell over gjelder årsregnskapet 2021.

## Note 5 Fordringer og gjeld

	2022	2021
<b>Fordringer med forfall senere enn ett år</b>		
Det foreligger ikke fordringer som forfaller mer enn ett år etter regnskapsårets slutt.		
<b>Langsiktig gjeld med forfall senere enn 5 år</b>		
Det foreligger ikke gjeld som forfaller mer enn 5 år etter regnskapsårets slutt.		
<b>Pantstillelser og garantier</b>	<b>2022</b>	<b>2021</b>
Garantier	206 066	146 022
<b>Bokført verdi av eiendeler som er stilt som sikkerhet</b>		
Fordringer	2 016 850	2 126 355
Bankinnskudd	207 408	178 002
<b>Sum</b>	<b>2 430 324</b>	<b>2 450 379</b>

## Leasingavtaler

Selskapet har avtaler om leasing av 4 varebiler. Årlige leasingkostnader utgjør kr 302.000. Gjenværende løpetid på avtalene er 1 - 3 år.

## Note 6 Markedsbaserte verdipapirer

	Anskaffelses kost	Balanseført verdi
Omløpsmidler	1 356 909	1 317 900

Markedsbaserte verdipapirer er verdsatt til virkelig verdi. Virkelig verdi er fastsatt i henhold til verdien som er observerbar i markedet på balansedagen.



## Note 7 Bankinnskudd

Innestående midler på skattetrekkskonto (bundne midler) er på kr. 197 117.

## Note 8 Aksjonærer

### AKSJEKAPITALEN I FANA ELEKTRIKEREN AS PR. 31.12 BESTÅR AV:

	Antall	Pålydende	Bokført
Ordinære aksjer	51 331	1,0	51 331
<b>Sum</b>	<b>51 331</b>		<b>51 331</b>

### EIERSTRUKTUR

De største aksjonærene i % pr. 31.12 var:

	Ordinære	Eierandel	Stemmeandel
Trond Olav Aase	33 194	64,7	64,7
Inge Boga	10 267	20,0	20,0
Monica Jordal	2 738	5,3	5,3
Andreas Ekerhovd	2 566	5,0	5,0
Kenneth Gjerde	2 566	5,0	5,0
<b>Totalt antall aksjer</b>	<b>51 331</b>	<b>100,0</b>	<b>100,0</b>

### AKSJER OG OPSJONER EIET AV MEDLEMMER I STYRET OG DAGLIG LEDER:

Navn	Verv	Ordinære
Trond Olav Aase	styreleder/daglig leder	33 194
Inge Boga	styremedlem	10 267
Andreas Ekerhovd	styremedlem	2 566
Kenneth Gjerde	styremedlem	2 566
<b>Totalt antall aksjer</b>		<b>48 593</b>

## Note 9 Egenkapital

	Aksjekapital	Annen egenkapital	Sum egenkapital
Pr. 31.12.2021	51 331	1 633 556	1 684 887
Årets resultat		879 101	879 101
<b>Pr 31.12.2022</b>	<b>51 331</b>	<b>2 512 657</b>	<b>2 563 988</b>



Steinbakk Revisjon AS  
Kanalveien 52C  
5068 Bergen

NO 994 671 510 MVA

Medlem av Den norske Revisorforening

Til generalforsamlingen i Fana Elektrikeren AS

## Uavhengig revisors beretning

### Konklusjon

Vi har revidert årsregnskapet til Fana Elektrikeren AS som viser et overskudd med kr 879 101. Årsregnskapet består av balanse per 31. desember 2022, resultatregnskap for regnskapsåret avsluttet per denne datoen og noter til årsregnskapet, herunder et sammendrag av viktige regnskapsprinsipper.

Etter vår mening

- oppfyller årsregnskapet gjeldende lovkrav, og
- gir årsregnskapet et rettviseende bilde av selskapets finansielle stilling per 31. desember 2022, og av dets resultater for regnskapsåret avsluttet per denne datoen i samsvar med regnskapslovens regler og god regnskapsskikk i Norge.

### Grunnlag for konklusjonen

Vi har gjennomført revisjonen i samsvar med de internasjonale revisjonsstandardene International Standards on Auditing (ISA-ene). Våre oppgaver og plikter i henhold til disse standardene er beskrevet nedenfor under *Revisors oppgaver og plikter ved revisjonen av årsregnskapet*. Vi er uavhengige av selskapet slik det kreves i lov, forskrift og International Code of Ethics for Professional Accountants (inkludert internasjonale uavhengighetsstandarder) utstedt av the International Ethics Standards Board for Accountants (IESBA-reglene), og vi har overholdt våre øvrige etiske forpliktelser i samsvar med disse kravene. Innhentet revisjonsbevis er etter vår vurdering tilstrekkelig og hensiktsmessig som grunnlag for vår konklusjon.

### Styrets og daglig leders ansvar for årsregnskapet

Styret og daglig leder er ansvarlige for å utarbeide årsregnskapet og for at det gir et rettviseende bilde i samsvar med regnskapslovens regler og god regnskapsskikk i Norge. Ledelsen er også ansvarlig for slik internkontroll som den finner nødvendig for å kunne utarbeide et årsregnskap som ikke inneholder vesentlig feilinformasjon, verken som følge av misligheter eller utilsiktede feil.

Ved utarbeidelsen av årsregnskapet må ledelsen ta standpunkt til selskapets evne til fortsatt drift og opplyse om forhold av betydning for fortsatt drift. Forutsetningen om fortsatt drift skal legges til grunn for årsregnskapet så lenge det ikke er sannsynlig at virksomheten vil bli avviklet.

### Revisors oppgaver og plikter ved revisjonen av årsregnskapet

Vårt mål er å oppnå betryggende sikkerhet for at årsregnskapet som helhet ikke inneholder vesentlig feilinformasjon, verken som følge av misligheter eller utilsiktede feil, og å avgi en revisjonsberetning som inneholder vår konklusjon. Betryggende sikkerhet er en høy grad av sikkerhet, men ingen garanti for at en revisjon utført i samsvar med ISA-ene, alltid vil avdekke vesentlig feilinformasjon som eksisterer. Feilinformasjon kan oppstå som følge av misligheter eller utilsiktede feil. Feilinformasjon blir vurdert som vesentlig dersom den enkeltvis eller samlet med rimelighet kan forventes å påvirke økonomiske beslutninger som brukerne foretar basert på årsregnskapet.



For videre beskrivelse av revisors oppgaver og plikter vises det til:  
<https://revisorforeningen.no/revisjonsberetninger>

Bergen, 10. juni 2023

Kristian Gaustad

Statsautorisert revisor