



## ÅRSREGNSKAPET FOR REGNSKAPSÅRET 2020 - GENERELL INFORMASJON

### Enheten

Organisasjonsnummer: 911 385 112  
Organisasjonsform: Aksjeselskap  
Foretaksnavn: Vestby Elektro-Service AS  
Forretningsadresse: Vestbyveien 29  
1543 VESTBY

### Regnskapsår

Årsregnskapets periode: 01.01.2020 - 31.12.2020

### Konsern

Morselskap i konsern: Nei

### Regnskapsregler

Regler for små foretak benyttet: Ja  
Benyttet ved utarbeidelsen av årsregnskapet til selskapet: Regnskapslovens alminnelige regler

### Årsregnskapet fastsatt av kompetent organ

Bekreftet av representant for selskapet: Anders Bredeesen  
Dato for fastsettelse av årsregnskapet: 03.03.2021

### Grunnlag for avgivelse

År 2020: Årsregnskapet er elektronisk innlevert  
År 2019: Tall er hentet fra elektronisk innlevert årsregnskap fra 2020

*Det er ikke krav til at årsregnskapet m.v. som sendes til Regnskapsregisteret er undertegnet. Kontrollen på at dette er utført ligger hos revisor/enhetens øverste organ. Sikkerheten ivaretas ved at innsender har rolle/rettighet for innsending av årsregnskapet via Altinn, og ved at det bekreftes at årsregnskapet er fastsatt av kompetent organ.*

Brønnøysundregistrene, 01.04.2022



## Resultatregnskap

Beløp i: NOK	Note	2020	2019
<b>RESULTATREGNSKAP</b>			
<b>Inntekter</b>			
Salgsinntekt		41 047 236	42 772 154
<b>Sum inntekter</b>		<b>41 047 236</b>	<b>42 772 154</b>
<b>Kostnader</b>			
Varekostnad		17 094 638	13 372 624
Lønnskostnad	3	19 822 722	21 993 240
Avskrivning på driftsmidler	6	442 540	508 422
Nedskrivning av varige driftsmidler og immaterielle eiendeler	6		
Annen driftskostnad	3	4 692 434	4 648 916
<b>Sum kostnader</b>		<b>42 052 334</b>	<b>40 523 202</b>
<b>Driftsresultat</b>		<b>-1 005 098</b>	<b>2 248 952</b>
<b>Finansinntekter og finanskostnader</b>			
Annen renteinntekt		59 378	11 574
<b>Sum finansinntekter</b>		<b>59 378</b>	<b>11 574</b>
Annen rentekostnad		52 536	71 587
<b>Sum finanskostnader</b>		<b>52 536</b>	<b>71 587</b>
<b>Netto finans</b>		<b>6 842</b>	<b>-60 014</b>
<b>Ordinært resultat før skattekostnad</b>		<b>-998 256</b>	<b>2 188 938</b>
Skattekostnad på ordinært resultat	5	-219 031	487 488
<b>Ordinært resultat etter skattekostnad</b>		<b>-779 225</b>	<b>1 701 450</b>
<b>Årsresultat</b>		<b>-779 225</b>	<b>1 701 450</b>
<b>Årsresultat etter minoritetsinteresser</b>		<b>-779 225</b>	<b>1 701 450</b>
<b>Totalresultat</b>		<b>-779 225</b>	<b>1 701 450</b>
<b>Overføringer og disponeringer</b>			
Ordinært utbytte	2		1 000 000



## Resultatregnskap

<b>Beløp i: NOK</b>	<b>Note</b>	<b>2020</b>	<b>2019</b>
Avsatt til annen egenkapital	2		701 450
Overført fra annen egenkapital	2	-779 225	
<b>Sum overføringer og disponeringer</b>		<b>-779 225</b>	<b>1 701 450</b>



## Balanse

Beløp i: NOK	Note	2020	2019
<b>BALANSE - EIENDELER</b>			
<b>Anleggsmidler</b>			
<b>Immaterielle eiendeler</b>			
Utsatt skattefordel	5		
<b>Varige driftsmidler</b>			
Tomter, bygninger o.a. fast eiendom	6		
Driftsløsøre, inventar o.a. utstyr	6	2 257 813	2 555 215
<b>Sum varige driftsmidler</b>		<b>2 257 813</b>	<b>2 555 215</b>
<b>Finansielle anleggsmidler</b>			
Andre fordringer		71 160	66 859
<b>Sum finansielle anleggsmidler</b>		<b>71 160</b>	<b>66 859</b>
<b>Sum anleggsmidler</b>		<b>2 328 973</b>	<b>2 622 074</b>
<b>Omløpsmidler</b>			
<b>Varer</b>			
<b>Sum varer</b>		<b>367 238</b>	<b>367 238</b>
<b>Fordringer</b>			
Kundefordringer	7	5 782 797	5 163 525
Andre kortsiktige fordringer	7	1 205 913	929 422
<b>Sum fordringer</b>		<b>6 988 710</b>	<b>6 092 947</b>
<b>Bankinnskudd, kontanter og lignende</b>			
Bankinnskudd, kontanter o.l.	4	2 677 133	4 217 211
<b>Sum bankinnskudd, kontanter og lignende</b>		<b>2 677 133</b>	<b>4 217 211</b>
<b>Sum omløpsmidler</b>		<b>10 033 081</b>	<b>10 677 395</b>
<b>SUM EIENDELER</b>		<b>12 362 054</b>	<b>13 299 469</b>

## BALANSE - EGENKAPITAL OG GJELD



## Balanse

Beløp i: NOK	Note	2020	2019
<b>Egenkapital</b>			
<b>Innskutt egenkapital</b>			
Aksjekapital	1, 2	100 000	100 000
Beholdning av egne aksjer	1		
<b>Sum innskutt egenkapital</b>		<b>100 000</b>	<b>100 000</b>
<b>Opptjent egenkapital</b>			
Annen egenkapital	2	3 403 315	4 182 541
<b>Sum opptjent egenkapital</b>		<b>3 403 315</b>	<b>4 182 541</b>
<b>Sum egenkapital</b>		<b>3 503 315</b>	<b>4 282 541</b>
<b>Gjeld</b>			
<b>Langsiktig gjeld</b>			
Utsatt skatt	5	165 342	20 354
<b>Sum avsetninger for forpliktelser</b>		<b>165 342</b>	<b>20 354</b>
<b>Annen langsiktig gjeld</b>			
Gjeld til kredittinstitusjoner		758 525	1 006 003
<b>Sum annen langsiktig gjeld</b>		<b>758 525</b>	<b>1 006 003</b>
<b>Sum langsiktig gjeld</b>		<b>923 867</b>	<b>1 026 357</b>
<b>Kortsiktig gjeld</b>			
Leverandørgjeld		2 428 252	1 533 110
Betalbar skatt	5		364 019
Skyldig offentlige avgifter		2 427 609	2 742 239
Utbytte			1 000 000
Annen kortsiktig gjeld	7	3 079 010	2 351 203
<b>Sum kortsiktig gjeld</b>		<b>7 934 871</b>	<b>7 990 571</b>
<b>Sum gjeld</b>		<b>8 858 739</b>	<b>9 016 928</b>
<b>SUM EGENKAPITAL OG GJELD</b>		<b>12 362 054</b>	<b>13 299 469</b>



## Brønnøysundregistrene

### ÅRSREGNSKAP FOR REGNSKAPSÅRET 2020 - GENERELL INFORMASJON

Journalnummer: 2021 221404

#### Enheten

Organisasjonsnummer: 911 385 112  
Organisasjonsform: Aksjeselskap  
Foretaksnavn: Vestby Elektro-Service AS  
Forretningsadresse: Vestbyveien 29  
1543 VESTBY

#### Regnskapsår

Årsregnskapets periode: 01.01.2020 - 31.12.2020

#### Konsern

Morselskap i konsern: Nei

#### Regnskapsregler

Regler for små foretak benyttet: Ja  
Benyttet ved utarbeidelsen av  
årsregnskapet til selskapet: Regnskapslovens alminnelige regler

#### Årsregnskapet fastsatt av kompetent organ

Bekreftet av representant for selskapet: Anders Bredesen  
Dato for fastsettelse av årsregnskapet: 03.03.2021

#### Grunnlag for avgivelse

År 2020: Årsregnskap er elektronisk innlevert.  
År 2019: Tall er hentet fra elektronisk innlevert årsregnskap fra 2020.

*Det er ikke krav til at årsregnskapet m.v. som sendes til Regnskapsregisteret er undertegnet. Kontrollen på at dette er utført ligger hos revisor/enhetens øverste organ. Sikkerheten ivaretas ved at innsender har rolle/rettighet for innsending av årsregnskapet via Altinn, og ved at det bekreftes at årsregnskapet er fastsatt av kompetent organ.*

Brønnøysundregistrene, 10.05.2021



Organisasjonsnr: 911 385 112  
Vestby Elektro-Service AS

## RESULTATREGNSKAP

<b>Beløp i: NOK</b>	<b>Note</b>	<b>2020</b>	<b>2019</b>
<b>RESULTATREGNSKAP</b>			
<b>Inntekter</b>			
Salgsinntekt		41 047 236	42 772 154
<b>Sum inntekter</b>		<b>41 047 236</b>	<b>42 772 154</b>
<b>Kostnader</b>			
Varekostnad		17 094 638	13 372 624
Lønnskostnad	3	19 822 722	21 993 240
Avskrivning på driftsmidler	6	442 540	508 422
Nedskrivning av varige driftsmidler og immaterielle eiendeler	6		
Annen driftskostnad	3	4 692 434	4 648 916
<b>Sum kostnader</b>		<b>42 052 334</b>	<b>40 523 202</b>
<b>Driftsresultat</b>		<b>-1 005 098</b>	<b>2 248 952</b>
<b>Finansinntekter og finanskostnader</b>			
Annen renteinntekt		59 378	11 574
<b>Sum finansinntekter</b>		<b>59 378</b>	<b>11 574</b>
Annen rentekostnad		52 536	71 587
<b>Sum finanskostnader</b>		<b>52 536</b>	<b>71 587</b>
<b>Netto finans</b>		<b>6 842</b>	<b>-60 014</b>
<b>Ordinært resultat før skattekostnad</b>			
Skattekostnad på ordinært resultat	5	-998 256	2 188 938
<b>Ordinært resultat etter skattekostnad</b>		<b>-219 031</b>	<b>487 488</b>
<b>Årsresultat</b>		<b>-779 225</b>	<b>1 701 450</b>
<b>Årsresultat etter minoritetsinteresser</b>		<b>-779 225</b>	<b>1 701 450</b>
<b>Totalresultat</b>		<b>-779 225</b>	<b>1 701 450</b>
<b>Overføringer og disponeringer</b>			
Ordinært utbytte	2		1 000 000
Avsatt til annen egenkapital	2		701 450
Overført fra annen egenkapital	2	-779 225	
<b>Sum overføringer og disponeringer</b>		<b>-779 225</b>	<b>1 701 450</b>





Organisasjonsnr: 911 385 112  
Vestby Elektro-Service AS

## BALANSE

Beløp i: NOK	Note	2020	2019
<b>BALANSE - EIENDELER</b>			
<b>Anleggsmidler</b>			
<b>Immaterielle eiendeler</b>			
Utsatt skattefordel	5		
<b>Varige driftsmidler</b>			
Tomter, bygninger o.a. fast eiendom	6		
Driftsløsøre, inventar o. a. utstyr	6	2 257 813	2 555 215
<b>Sum varige driftsmidler</b>		<b>2 257 813</b>	<b>2 555 215</b>
<b>Finansielle anleggsmidler</b>			
Andre fordringer		71 160	66 859
<b>Sum finansielle anleggsmidler</b>		<b>71 160</b>	<b>66 859</b>
<b>Sum anleggsmidler</b>		<b>2 328 973</b>	<b>2 622 074</b>
<b>Omløpsmidler</b>			
<b>Varer</b>			
<b>Sum varer</b>		<b>367 238</b>	<b>367 238</b>
<b>Fordringer</b>			
Kundefordringer	7	5 782 797	5 163 525
Andre kortsiktige fordringer	7	1 205 913	929 422
<b>Sum fordringer</b>		<b>6 988 710</b>	<b>6 092 947</b>
<b>Bankinnskudd, kontanter og lignende</b>			
Bankinnskudd, kontanter o. l.	4	2 677 133	4 217 211
<b>Sum bankinnskudd, kontanter og lignende</b>		<b>2 677 133</b>	<b>4 217 211</b>
<b>Sum omløpsmidler</b>		<b>10 033 081</b>	<b>10 677 395</b>
<b>SUM EIENDELER</b>		<b>12 362 054</b>	<b>13 299 469</b>
<b>BALANSE - EGENKAPITAL OG GJELD</b>			
<b>Egenkapital</b>			
<b>Innskutt egenkapital</b>			
Aksjekapital	1, 2	100 000	100 000
Beholdning av egne aksjer	1		
<b>Sum innskutt egenkapital</b>		<b>100 000</b>	<b>100 000</b>



<b>Opptjent egenkapital</b>			
Annen egenkapital	2	3 403 315	4 182 541
<b>Sum opptjent egenkapital</b>		<b>3 403 315</b>	<b>4 182 541</b>
<b>Sum egenkapital</b>		<b>3 503 315</b>	<b>4 282 541</b>
<b>Gjeld</b>			
<b>Langsiktig gjeld</b>			
Utsatt skatt	5	165 342	20 354
<b>Sum avsetninger for forpliktelser</b>		<b>165 342</b>	<b>20 354</b>
<b>Annen langsiktig gjeld</b>			
Gjeld til kredittinstitusjoner		758 525	1 006 003
<b>Sum annen langsiktig gjeld</b>		<b>758 525</b>	<b>1 006 003</b>
<b>Sum langsiktig gjeld</b>		<b>923 867</b>	<b>1 026 357</b>
<b>Kortsiktig gjeld</b>			
Leverandørgjeld		2 428 252	1 533 110
Betalbar skatt	5		364 019
Skyldig offentlige avgifter		2 427 609	2 742 239
Utbytte			1 000 000
Annen kortsiktig gjeld	7	3 079 010	2 351 203
<b>Sum kortsiktig gjeld</b>		<b>7 934 871</b>	<b>7 990 571</b>
<b>Sum gjeld</b>		<b>8 858 739</b>	<b>9 016 928</b>
<b>SUM EGENKAPITAL OG GJELD</b>		<b>12 362 054</b>	<b>13 299 469</b>



Organisasjonsnr: 911 385 112  
Vestby Elektro-Service AS

NOTEOPPLYSNINGER - SELSKAP - alle poster oppgitt i hele tall

Note

Regnskapsprinsipper

Note

Antall aksjer og aksjeeiere

<u>Aksjeklasse</u>	<u>Ant. aksjer</u>	<u>Pålydende</u>	<u>Bokført verdi</u>
Ordinære aksjer	10.00	10000.00	100000.00

<u>Aksjeeiere - fritekst</u>	<u>Antall</u>	<u>Eierandel</u>	<u>Aksjeklasse</u>
Midroc Electro AS	10.00	100.00%	Ordinære aksjer

<u>Sum</u>	<u>Sum antall</u>	<u>Sum eierandel</u>
	10.00	100.00%

Note

3

Ytelser til ledende personer

Ytelser til daglig leder

<u>Ytelser</u>	<u>Lønn</u>	<u>Pensj.forpl.</u>	<u>Andre godtgj.</u>
	852930.00	36117.00	27934.00

Note

3

Antall årsverk i regnskapsåret

Virksomheten har hatt følgende antall årsverk:  
28.00

Note

3

Lån og sikkerhetsstillelse til ledende personer og aksjeeiere

Er det gitt lån eller sikkerhetsstillelse til ledende personer: Nei

<u>Sikkerhetsstillelse</u>	<u>Daglig leder</u>	<u>Styrets leder</u>	<u>Andre nærstående</u>
	0	0	0



# Årsregnskap 2020

## Vestby Elektro-Service AS

**Resultatregnskap**  
**Balanse**  
**Noter til regnskapet**

**Org.nr.: 911 385 112**



### Resultatregnskap Vestby Elektro-Service AS

<b>Driftsinntekter og driftskostnader</b>	<b>Note</b>	<b>2020</b>	<b>2019</b>
Salgsinntekt		41 047 236	42 772 154
<b>Sum driftsinntekter</b>		<b>41 047 236</b>	<b>42 772 154</b>
Varekostnad		17 094 638	13 372 624
Lønnskostnad	3	19 822 722	21 993 240
Avskrivning på driftsmidler	6	442 540	508 422
Annen driftskostnad	3	4 692 434	4 648 916
<b>Sum driftskostnader</b>		<b>42 052 334</b>	<b>40 523 202</b>
<b>Driftsresultat</b>		<b>-1 005 098</b>	<b>2 248 952</b>
<b>Finansinntekter og finanskostnader</b>			
Annen renteinntekt		59 378	11 574
Annen rentekostnad		52 536	71 587
<b>Resultat av finansposter</b>		<b>6 842</b>	<b>-60 014</b>
<b>Ordinært resultat før skattekostnad</b>		<b>-998 256</b>	<b>2 188 938</b>
Skattekostnad på ordinært resultat	5	-219 031	487 488
<b>Årsresultat</b>		<b>-779 225</b>	<b>1 701 450</b>
<b>Overføringer</b>			
Avsatt til utbytte	2	0	1 000 000
Avsatt til annen egenkapital	2	0	701 450
Overført fra annen egenkapital	2	779 225	0
<b>Sum overføringer</b>		<b>-779 225</b>	<b>1 701 450</b>



## Balanse Vestby Elektro-Service AS

<b>Eiendeler</b>	<b>Note</b>	<b>2020</b>	<b>2019</b>
<b>Anleggsmidler</b>			
<b>Varige driftsmidler</b>			
Driftsløsøre, inventar o.a. utstyr	6	2 257 813	2 555 215
<b>Sum varige driftsmidler</b>		<b>2 257 813</b>	<b>2 555 215</b>
<b>Finansielle driftsmidler</b>			
Andre fordringer		71 160	66 859
<b>Sum finansielle anleggsmidler</b>		<b>71 160</b>	<b>66 859</b>
<b>Sum anleggsmidler</b>		<b>2 328 973</b>	<b>2 622 074</b>
<b>Omløpsmidler</b>			
Lager av ferdigvarer		367 238	367 238
<b>Fordringer</b>			
Kundefordringer	7	5 782 797	5 163 525
Andre kortsiktige fordringer	7	1 205 913	929 422
<b>Sum fordringer</b>		<b>6 988 710</b>	<b>6 092 947</b>
Bankinnskudd, kontanter o.l.	4	2 677 133	4 217 211
<b>Sum omløpsmidler</b>		<b>10 033 081</b>	<b>10 677 395</b>
<b>Sum eiendeler</b>		<b>12 362 054</b>	<b>13 299 469</b>



**Balanse**


Vestby Elektro-Service AS


Egenkapital og gjeld	Note	2020	2019
<b>Innskutt egenkapital</b>			
Aksjekapital	1, 2	100 000	100 000
<b>Sum innskutt egenkapital</b>		<b>100 000</b>	<b>100 000</b>
<b>Opptjent egenkapital</b>			
Annen egenkapital	2	3 403 315	4 182 541
<b>Sum opptjent egenkapital</b>		<b>3 403 315</b>	<b>4 182 541</b>
<b>Sum egenkapital</b>		<b>3 503 315</b>	<b>4 282 541</b>
<b>Gjeld</b>			
Utsatt skatt	5	165 342	20 354
<b>Sum avsetning for forpliktelser</b>		<b>165 342</b>	<b>20 354</b>
<b>Annen langsiktig gjeld</b>			
Gjeld til kredittinstitusjoner		758 525	1 006 003
<b>Sum annen langsiktig gjeld</b>		<b>758 525</b>	<b>1 006 003</b>
<b>Kortsiktig gjeld</b>			
Leverandørgjeld		2 428 252	1 533 110
Betalbar skatt	5	0	364 019
Skyldig offentlige avgifter		2 427 609	2 742 239
Utbytte		0	1 000 000
Annen kortsiktig gjeld	7	3 079 010	2 351 203
<b>Sum kortsiktig gjeld</b>		<b>7 934 871</b>	<b>7 990 571</b>
<b>Sum gjeld</b>		<b>8 858 739</b>	<b>9 016 928</b>
<b>Sum egenkapital og gjeld</b>		<b>12 362 054</b>	<b>13 299 469</b>

Vestby, 03.03.2021

Styret i Vestby Elektro-Service AS


  
Tage Mikael Vestlund  
styreleder

  
Bjørn Olof Wigstrøm  
styremedlem

  
Anders Bredesen  
styremedlem

  
Kim Alfred Soini  
styremedlem

  
Arve Syvertsen  
styremedlem

  
Age Grønneberg  
daglig leder



## Regnskapsprinsipper

Årsregnskapet er satt opp i samsvar med regnskapsloven og NRS 8 - God regnskapsskikk for små foretak.

### Driftsinntekter

Inntektsføring ved salg av varer skjer på leveringstidspunktet. Tjenester inntektsføres etter hvert som de leveres på servicekontrakter.

Selskapet benytter løpende avregning med fortjeneste etter NRS 2 Anleggskontrakter på prosjekter som er definert som tilvirkningskontrakter. Kostnader benyttes som grunnlag for vurdering av fullføringsgrad.

### Skatt

Skattekostnaden i resultatregnskapet omfatter både periodens betalbare skatt og endring i utsatt skatt. Utsatt skatt er beregnet med 22 % på grunnlag av de midlertidige forskjeller som eksisterer mellom regnskapsmessige og skattemessige verdier, samt ligningsmessig underskudd til fremføring ved utgangen av regnskapsåret. Skatteøkende og skattereduserende midlertidige forskjeller som reverserer eller kan reverseres i samme periode er utlignet og nettoført.

### Klassifisering og vurdering av omløpsmidler

Omløpsmidler og kortsiktig gjeld omfatter normalt poster som forfaller til betaling innen ett år etter balansedagen, samt poster som knytter seg til varekretsløpet. Omløpsmidler vurderes til laveste verdi av anskaffelseskost og virkelig verdi.

### Varer

Varer er vurdert til det laveste av anskaffelseskost og netto salgsværdi.

### Fordringer

Kundefordringer og andre fordringer oppføres til pålydende etter fradrag for avsetning til forventet tap. Avsetning til tap gjøres på grunnlag av en individuell vurdering av de enkelte fordringene.

## Note 1 Aksjonærer

Aksjekapitalen i Vestby Elektro-Service AS pr. 31.12 består av:

	Antall	Pålydende	Bokført
Ordinære aksjer	10	10 000,0	100 000
<b>Sum</b>	<b>10</b>		<b>100 000</b>

### Eierstruktur

De største aksjonærene i % pr. 31.12 var:

	Ordinære	Eierandel	Stemmeandel
Midroc Electro AS	10	100,0	100,0

## Note 2 Egenkapital

	Aksjekapital	Annen egenkapital	Sum
Pr. 01.01.2020	100 000	4 182 541	4 282 541
Årets underskudd		-779 225	-779 225
Pr. 31.12.2020	100 000	3 403 315	3 503 315



## Note 3 Lønnskostnader og ytelser, godtgjørelser til daglig leder, styret og revisor

### Lønnskostnader

	2020	2019
Lønninger	16 522 536	18 221 047
Arbeidsgiveravgift	2 297 796	2 740 925
Pensjonskostnader	615 189	612 275
Andre ytelser	387 201	418 993
<b>Sum</b>	<b>19 822 722</b>	<b>21 993 240</b>

Selskapet har i 2020 sysselsatt rundt 28 årsverk.

### Pensjonsforpliktelser

Selskapet er pliktig til å ha tjenestepensjonsordning etter lov om obligatorisk tjenestepensjon. Selskapets pensjonsordninger tilfredsstiller kravene i denne lov.

### Ytelser til ledende personer

	Daglig leder	Styret
Lønn	852 930	0
Pensjonskostnader	36 117	0
Annen godtgjørelse	27 934	0
<b>Sum</b>	<b>916 981</b>	<b>0</b>

Det er ikke ytt lån eller stillet sikkerhet for daglig leder eller andre ledende ansatte og styret.

### Revisor

Kostnadsført revisjonshonorar utgjør:

Lovpålagt revisjon	51 700
Teknisk bistand	15 000
Annen Bistand	7 750
<b>Sum</b>	<b>74 450</b>

## Note 4 Bankinnskudd

Innestående midler på skattetrekkskonto (bundne midler) er på kr. 625 366.



## Note 5 Skatt

<b>Årets skattekostnad</b>	<b>2020</b>	<b>2019</b>
Resultatført skatt på ordinært resultat:		
Betalbar skatt	-364 019	364 019
Endring i utsatt skatt	144 988	123 469
<b>Skattekostnad ordinært resultat</b>	<b>-219 031</b>	<b>487 488</b>
Skattepliktig inntekt:		
Ordinært resultat før skatt	-998 256	2 188 938
Permanente forskjeller	2 660	26 916
Endring i midlertidige forskjeller	-868 396	27 360
Anvendelse av fremførbart underskudd	0	-588 585
<b>Skattepliktig inntekt</b>	<b>-1 863 992</b>	<b>1 654 630</b>
Betalbar skatt i balansen:		
Betalbar skatt på årets resultat	0	364 019
Skatt på tilbakeført underskudd	-364 019	0
<b>Sum betalbar skatt i balansen</b>	<b>-364 019</b>	<b>364 019</b>

Negativ betalbar skatt gjelder adgangen til å tilbakeføre underskudd for 2020 mot skattepliktig overskudd i 2018 og 2019

Skatteeffekten av midlertidige forskjeller og underskudd til fremføring som har gitt opphav til utsatt skatt og utsatte skattefordeler, spesifisert på typer av midlertidige forskjeller

	<b>2020</b>	<b>2019</b>	<b>Endring</b>
Varige driftsmidler	317 713	307 521	-10 193
Tilvirkningskontrakter	858 203	0	-858 203
Fordringer	-215 000	-215 000	0
<b>Sum</b>	<b>960 916</b>	<b>92 521</b>	<b>-868 396</b>
Akkumulert fremførbart underskudd	-209 362	0	209 362
<b>Grunnlag for utsatt skatt</b>	<b>751 554</b>	<b>92 521</b>	<b>-659 034</b>
<b>Utsatt skatt (22 %)</b>	<b>165 342</b>	<b>20 355</b>	<b>-144 987</b>

## Note 6 Varige driftsmidler

	<b>Driftsløsøre, inventar o.a. utstyr</b>	<b>Totalt</b>
Anskaffelseskost 01.01.2020	3 833 636	3 833 636
Tilgang kjøpte driftsmidler	145 138	145 138
<b>Anskaffelseskost 31.12.2020</b>	<b>3 978 774</b>	<b>3 978 774</b>
Akkumulerte avskrivninger 31.12	1 720 961	1 720 961
<b>Bokført verdi 31.12.2020</b>	<b>2 257 813</b>	<b>2 257 813</b>
Årets avskrivninger	442 540	442 540
<b>Akk. av- og nedskrivninger 31.12.2020</b>	<b>442 540</b>	<b>442 540</b>
Økonomisk levetid	3-5 år	



Avskrivningsplan

Lineær

**Note 7 Langsiktige tilvirkningskontrakter**

	<b>2020</b>	<b>2019</b>
Forskuddsfakturert produksjon inkl. i annen kortsiktig gjeld	1 306 649	0
Inntektsført på igangværende prosjekter	10 190 755	0
Kostnader på igangværende prosjekter	9 332 552	0
<b>Netto resultatført på igangværende prosjekter</b>	<b>858 203</b>	<b>0</b>



## mazars

Fridtjof Nansens vei 19  
0369 Oslo  
Norway  
Tel: +47 23 19 63 00  
www.mazars.no

Til generalforsamlingen i  
Vestby-Elektro-Service AS

### UAVHENGIG REVISORS BERETNING

Uttalelse om revisjonen av årsregnskapet

#### Konklusjon

Vi har revidert årsregnskapet til Vestby-Elektro-Service AS som viser et underskudd på kr 779 225. Årsregnskapet består av balanse per 31. desember 2020, resultatregnskap for regnskapsåret avsluttet per denne datoen og noter til årsregnskapet, herunder et sammendrag av viktige regnskapsprinsipper.

Etter vår mening er det medfølgende årsregnskapet avgitt i samsvar med lov og forskrifter og gir et rettviseende bilde av selskapets finansielle stilling per 31. desember 2020, og av dets resultater for regnskapsåret avsluttet per denne datoen i samsvar med regnskapslovens regler og god regnskapsskikk i Norge.

#### Grunnlag for konklusjonen

Vi har gjennomført revisjonen i samsvar med lov, forskrift og god revisjonsskikk i Norge, herunder de internasjonale revisjonsstandardene (ISA-ene). Våre oppgaver og plikter i henhold til disse standardene er beskrevet i Revisors oppgaver og plikter ved revisjon av årsregnskapet. Vi er uavhengige av selskapet slik det kreves i lov og forskrift, og har overholdt våre øvrige etiske forpliktelser i samsvar med disse kravene. Etter vår oppfatning er innhentet revisjonsbevis tilstrekkelig og hensiktsmessig som grunnlag for vår konklusjon.

#### Styrets og daglig leders ansvar for årsregnskapet

Styret og daglig leder (ledelsen) er ansvarlig for å utarbeide årsregnskapet i samsvar med lov og forskrifter, herunder for at det gir et rettviseende bilde i samsvar med regnskapslovens regler og god regnskapsskikk i Norge. Ledelsen er også ansvarlig for slik intern kontroll som den finner nødvendig for å kunne utarbeide et årsregnskap som ikke inneholder vesentlig feilinformasjon, verken som følge av misligheter eller utilsiktede feil.

Ved utarbeidelsen av årsregnskapet må ledelsen ta standpunkt til selskapets evne til fortsatt drift og opplyse om forhold av betydning for fortsatt drift. Forutsetningen om fortsatt drift skal legges til grunn for årsregnskapet så lenge det ikke er sannsynlig at virksomheten vil bli avvirket.

#### Revisors oppgaver og plikter ved revisjonen av årsregnskapet

Vårt mål er å oppnå betryggende sikkerhet for at årsregnskapet som helhet ikke inneholder vesentlig feilinformasjon, verken som følge av misligheter eller utilsiktede feil, og å avgi en revisjonsberetning som inneholder vår konklusjon. Betryggende sikkerhet er en høy grad av sikkerhet, men ingen garanti for at en revisjon utført i samsvar med lov, forskrift og god revisjonsskikk i Norge, herunder ISA-ene, alltid vil avdekke vesentlig feilinformasjon som eksisterer. Feilinformasjon kan oppstå som følge av misligheter eller utilsiktede feil. Feilinformasjon blir vurdert som vesentlig dersom den enkeltvis eller samlet med rimelighet kan forventes å påvirke økonomiske beslutninger som brukerne foretar basert på årsregnskapet.

Mazars AS  
Org. no. 979 605 994



## mazars

Det henvises til <https://revisorforeningen.no/revisjonsberetninger> som inneholder en beskrivelse av revisors oppgaver og plikter.

Uttalelse om øvrige lovmessige krav

### **Konklusjon om registrering og dokumentasjon**

Basert på vår revisjon av årsregnskapet som beskrevet ovenfor, og kontrollhandlinger vi har funnet nødvendig i henhold til internasjonal standard for attestasjonsoppdrag (ISAE) 3000 «Attestasjonsoppdrag som ikke er revisjon eller forenklet revisorkontroll av historisk finansiell informasjon», mener vi at ledelsen har oppfylt sin plikt til å sørge for ordentlig og oversiktlig registrering og dokumentasjon av selskapets regnskapsopplysninger i samsvar med lov og god bokføringskikk i Norge.

Oslo, 3. mars 2021  
Mazars AS

Alexander Hanevold  
Statsautorisert revisor