



## ÅRSREGNSKAPET FOR REGNSKAPSÅRET 2018 - GENERELL INFORMASJON

### Enheten

Organisasjonsnummer:	912 209 539
Organisasjonsform:	Aksjeselskap
Foretaksnavn:	AURORA LPG AS
Forretningsadresse:	Dronningen 1 0287 OSLO

### Regnskapsår

Årsregnskapets periode:	01.01.2018 - 31.12.2018
-------------------------	-------------------------

### Konsern

Mørselskap i konsern:	Ja
Konsernregnskap lagt ved:	Ja

### Regnskapsregler

Regler for små foretak benyttet:	Nei
Benyttet ved utarbeidelsen av årsregnskapet til selskapet:	Regnskapslovens alminnelige regler
Benyttet ved utarbeidelsen av årsregnskapet til konsernet:	Regnskapslovens alminnelige regler

### Årsregnskapet fastsatt av kompetent organ

Bekreftet av representant for selskapet:	Børge Johansen
Dato for fastsettelse av årsregnskapet:	28.06.2019

### Grunnlag for avgivelse

År 2018: Årsregnskapet er elektronisk innlevert  
År 2017: Tall er hentet fra elektronisk innlevert årsregnskap fra 2018

*Det er ikke krav til at årsregnskapet m.v. som sendes til Regnskapsregisteret er undertegnet. Kontrollen på at dette er utført ligger hos revisor/enhetens øverste organ. Sikkerheten ivaretas ved at innsender har rolle/rettighet for innsending av årsregnskapet via Altinn, og ved at det bekreftes at årsregnskapet er fastsatt av kompetent organ.*

Brønnøysundregistrene, 01.11.2020



## Resultatregnskap

Beløp i: USD	Note	2018	2017
<b>RESULTATREGNSKAP</b>			
<b>Kostnader</b>			
Annen driftskostnad		115 000	57 000
<b>Sum kostnader</b>		<b>115 000</b>	<b>57 000</b>
<b>Driftsresultat</b>		<b>-115 000</b>	<b>-57 000</b>
<b>Finansinntekter og finanskostnader</b>			
Annen finansinntekt		379 000	-3 327 000
<b>Sum finansinntekter</b>		<b>379 000</b>	<b>-3 327 000</b>
Annen finanskostnad		378 000	370 000
<b>Sum finanskostnader</b>		<b>378 000</b>	<b>370 000</b>
<b>Netto finans</b>		<b>1 000</b>	<b>-3 697 000</b>
<b>Ordinært resultat før skattekostnad</b>		<b>-114 000</b>	<b>-3 754 000</b>
<b>Ordinært resultat etter skattekostnad</b>		<b>-114 000</b>	<b>-3 754 000</b>
<b>Årsresultat</b>		<b>-114 000</b>	<b>-3 754 000</b>
<b>Overføringer og disponeringer</b>			
Overføringer til/fra annen egenkapital		-114 000	-3 754 000
<b>Sum overføringer og disponeringer</b>		<b>-114 000</b>	<b>-3 754 000</b>



## Balanse

Beløp i: USD	Note	2018	2017
<b>BALANSE - EIENDELER</b>			
<b>Anleggsmidler</b>			
<b>Immaterielle eiendeler</b>			
<b>Finansielle anleggsmidler</b>			
Investering i datterselskap		14 000	14 000
<b>Sum finansielle anleggsmidler</b>		<b>14 000</b>	<b>14 000</b>
<b>Sum anleggsmidler</b>		<b>14 000</b>	<b>14 000</b>
<b>Omløpsmidler</b>			
<b>Varer</b>			
<b>Fordringer</b>			
Kundefordringer		458 000	458 000
Andre fordringer		24 000	24 000
<b>Sum fordringer</b>		<b>482 000</b>	<b>482 000</b>
<b>Bankinnskudd, kontanter og lignende</b>			
Bankinnskudd, kontanter og lignende		188 000	303 000
<b>Sum bankinnskudd, kontanter og lignende</b>		<b>188 000</b>	<b>303 000</b>
<b>Sum omløpsmidler</b>		<b>670 000</b>	<b>785 000</b>
<b>SUM EIENDELER</b>		<b>684 000</b>	<b>799 000</b>
<b>BALANSE - EGENKAPITAL OG GJELD</b>			
<b>Egenkapital</b>			
<b>Innskutt egenkapital</b>			
Selskapskapital		2 006 000	2 006 000
<b>Sum innskutt egenkapital</b>		<b>2 006 000</b>	<b>2 006 000</b>
<b>Opptjent egenkapital</b>			
Udekket tap		19 576 000	19 461 000



## Balanse

<b>Beløp i: USD</b>	<b>Note</b>	<b>2018</b>	<b>2017</b>
<b>Sum opptjent egenkapital</b>		<b>-19 576 000</b>	<b>-19 461 000</b>
<b>Sum egenkapital</b>		<b>-17 570 000</b>	<b>-17 455 000</b>
<b>Sum langsiktig gjeld</b>		<b>0</b>	<b>0</b>
<b>Kortsiktig gjeld</b>			
Leverandørgjeld		35 000	35 000
Utbytte		17 923 000	17 923 000
Annen kortsiktig gjeld		296 000	296 000
<b>Sum kortsiktig gjeld</b>		<b>18 254 000</b>	<b>18 254 000</b>
<b>Sum gjeld</b>		<b>18 254 000</b>	<b>18 254 000</b>
<b>SUM EGENKAPITAL OG GJELD</b>		<b>684 000</b>	<b>799 000</b>



## Konsernets resultatregnskap

Beløp i: USD	Note	2018	2017
<b>RESULTATREGNSKAP</b>			
<b>Kostnader</b>			
Annen driftskostnad		115 000	57 000
<b>Sum kostnader</b>		<b>115 000</b>	<b>57 000</b>
<b>Driftsresultat</b>		<b>-115 000</b>	<b>-57 000</b>
<b>Finansinntekter og finanskostnader</b>			
Annen finansinntekt		379 000	-3 692 000
<b>Sum finansinntekter</b>		<b>379 000</b>	<b>-3 692 000</b>
Annen finanskostnad		378 000	24 000
<b>Sum finanskostnader</b>		<b>378 000</b>	<b>24 000</b>
<b>Netto finans</b>		<b>1 000</b>	<b>-3 716 000</b>
<b>Ordinært resultat før skattekostnad</b>		<b>-114 000</b>	<b>-3 773 000</b>
<b>Ordinært resultat etter skattekostnad</b>		<b>-114 000</b>	<b>-3 773 000</b>
<b>Årsresultat</b>		<b>-114 000</b>	<b>-3 773 000</b>
<b>Overføringer og disponeringer</b>			
Overføringer til/fra annen egenkapital		-114 000	-3 773 000
<b>Sum overføringer og disponeringer</b>		<b>-114 000</b>	<b>-3 773 000</b>




## Konsernets balanse

<b>Beløp i: USD</b>	<b>Note</b>	<b>2018</b>	<b>2017</b>
<b>BALANSE - EIENDELER</b>			
<b>Anleggsmidler</b>			
<b>Immaterielle eiendeler</b>			
<b>Finansielle anleggsmidler</b>			
Investering i datterselskap		117 000	117 000
<b>Sum finansielle anleggsmidler</b>		<b>117 000</b>	<b>117 000</b>
<b>Sum anleggsmidler</b>		<b>117 000</b>	<b>117 000</b>
<b>Omløpsmidler</b>			
<b>Varer</b>			
<b>Fordringer</b>			
Kundefordringer		436 000	436 000
Andre fordringer		26 000	26 000
<b>Sum fordringer</b>		<b>462 000</b>	<b>462 000</b>
<b>Bankinnskudd, kontanter og lignende</b>			
Bankinnskudd, kontanter og lignende		201 000	316 000
<b>Sum bankinnskudd, kontanter og lignende</b>		<b>201 000</b>	<b>316 000</b>
<b>Sum omløpsmidler</b>		<b>663 000</b>	<b>778 000</b>
<b>SUM EIENDELER</b>		<b>780 000</b>	<b>895 000</b>
<b>BALANSE - EGENKAPITAL OG GJELD</b>			
<b>Egenkapital</b>			
<b>Innskutt egenkapital</b>			
Selskapskapital		2 024 000	2 024 000
<b>Sum innskutt egenkapital</b>		<b>2 024 000</b>	<b>2 024 000</b>
<b>Opptjent egenkapital</b>			
Udekket tap		19 497 000	19 383 000



## Konsernets balanse

<b>Beløp i: USD</b>	<b>Note</b>	<b>2018</b>	<b>2017</b>
Sum opptjent egenkapital		-19 497 000	-19 383 000
<b>Sum egenkapital</b>		<b>-17 473 000</b>	<b>-17 359 000</b>
Sum langsiktig gjeld		0	0
<b>Kortsiktig gjeld</b>			
Leverandørgjeld		35 000	35 000
Utbytte		17 923 000	17 923 000
Annen kortsiktig gjeld		296 000	296 000
<b>Sum kortsiktig gjeld</b>		<b>18 254 000</b>	<b>18 254 000</b>
<b>Sum gjeld</b>		<b>18 254 000</b>	<b>18 254 000</b>
<b>SUM EGENKAPITAL OG GJELD</b>		<b>781 000</b>	<b>895 000</b>



AURORA LPG AS / AURORA LPG AS GRUPPEN

---

Årsregnskap 2018



## Årsberetning 2018

### Virksomhetens art

Aurora LPG AS har forretningsadresse Dronningen 1, Oslo. Aurora LPG AS er et internasjonalt shipping foretak med ingen ansatte. Selskapet har hatt skipene Morston, Saltram og Serjeant på tidscerteparti avtale gjennom datterselskaper.

### Fortsatt drift

Aurora LPG AS hadde ingen omsetning i 2018 og satt igjen med et resultat før skatt på USD – 115 tusen. Gruppens hadde ingen omsetning i 2018 og et resultat før skatt på USD -115 tusen. Styret mener at årsregnskapet gir et rettviseende bilde av selskapets eiendeler og gjeld, finansielle stilling og resultat.

Årsregnskapet for 2018 er satt opp under forutsetning om fortsatt drift. Selskapets egenkapital er tapt og styrets handleplikt har derfor inntrådt. Styret vurderer nå ulike tiltak; 1) konvertering av utbytte gjeld til egenkapital, 2) kapital innskudd eller annen støtte fra aksjonærer.

### Geografisk salg

Aurora LPG AS har leid ut sine skip til Atlantic Tankers AS, som har operert som selskapets charterer og operatør. Det geografiske nedslagsfeltet for selskapets skip har vært fra Amerika og den arabiske gulf til Øst Asia.

### Markeds-, kreditt- og likviditetsrisiko/Andre sentrale risiki og usikkerhetsfaktorer

Selskapet har ingen markedsrisiko, og all gjeld er til selskapets aksjonærer

### Arbeidsmiljø

Selskapet har ingen ansatte

### Likestilling

Selskapet består av daglig leder og styreleder. Det har dermed ikke blitt funnet nødvendig å iverksette særlige tiltak med hensyn til likestilling.

### Ytre miljø

Selskaper innser den innvirkningen det har på det ytre miljø gjennom sin virksomhet. Selskapet jobber kontinuerlig med å effektivisere driften for å redusere denne negative innvirkningen.

### Resultatdisponering

Styret foreslår at årets resultat på USD -115 tusen overføres til annen egenkapital.

Børge F. Johansen

Styrets leder

Børge F. Johansen

Daglig leder


Oslo 28.06.2019




Aurora LPG AS			Resultat	Aurora LPG AS Konsern		
			(i tusen USD)			
2018	2017	Note		Note	2018	2017
-	-	12	Pool distribusjon	12	-	-
-	-		<b>Total inntekt</b>		-	-
-	-	11	Leie kostnad	11	-	-
-	-	6	Lønn og sosiale kostnader	6	-	-
115	57	7	Andre administrative kostnader	7	115	57
<b>115</b>	<b>57</b>		<b>Totale operasjonelle kostnader</b>		<b>115</b>	<b>57</b>
379	(3,327)	8	Finansinntekter	8	-	(3,692)
378	370	8	Finanskostnader	8	(1)	24
<b>(115)</b>	<b>(3,754)</b>		<b>Resultat før skatt</b>		<b>(115)</b>	<b>(3,774)</b>
-	-	4	Skattekostnad	4	-	-
<b>(115)</b>	<b>(3,754)</b>		<b>Årets resultat</b>		<b>(115)</b>	<b>(3,774)</b>



Aurora LPG AS			Balanse	Aurora LPG AS Konsern		
			(i tusen USD)			
2018	2017	Note		Note	2018	2017
<b>EIENDELER</b>						
14	14	9	Investeringer	9	117	117
<b>14</b>	<b>14</b>		<b>Totale immaterielle eiendeler</b>		<b>117</b>	<b>117</b>
188	303	5	Bank og bankinnskudd	5	201	316
458	458		Kundefordringer	12	436	436
24	24	10	Andre kortsiktige fordringer	10	26	26
<b>670</b>	<b>785</b>		<b>Totale kortsiktige eiendeler</b>		<b>663</b>	<b>778</b>
<b>684</b>	<b>799</b>		<b>Totale eiendeler</b>		<b>780</b>	<b>895</b>
<b>EGENKAPITAL OG GJELD</b>						
2,006	2,006		Aksjekapital		2,024	2,024
-	-		Overkursfond		-	-
-	-		Egne aksjer		-	-
(19,576)	(19,461)		Opptjent egenkapital		(19,497)	(19,383)
<b>(17,569)</b>	<b>(17,455)</b>	3	<b>Total egenkapital</b>	3	<b>(17,473)</b>	<b>(17,359)</b>
35	35		Leverandørgjeld		35	35
17,923	17,923		Utbytte		17,923	17,923
296	296		Annen kortsiktig gjeld		296	296
<b>18,254</b>	<b>18,254</b>		<b>Total kortsiktig gjeld</b>		<b>18,254</b>	<b>18,254</b>
<b>684</b>	<b>799</b>		<b>Total egenkapital og gjeld</b>		<b>780</b>	<b>895</b>

  
Børge F. Johansen  
Styrets leder

  
Børge F. Johansen  
Daglig leder

28.06.2019



Aurora LPG AS			Kontantstrøm	Aurora LPG AS Group		
			(i tusen USD)			
2018	2017	Note		Note	2018	2017
<b>Operasjonelle aktiviteter</b>						
-115	-3,754		Resultat før skatt		-115	-3,774
2	3,323		Endring i arbeidskapital		0	3,331
<b>-113</b>	<b>-431</b>		<b>Kontantstrøm fra operasjonelle aktiviteter</b>		<b>-115</b>	<b>-442</b>
<b>Investeringsaktiviteter</b>						
-1	-1	9	Investeringer	9	0	0
<b>-1</b>	<b>-1</b>		<b>Netto kontantstrøm fra investeringsaktiviteter</b>		<b>0</b>	<b>0</b>
<b>Finansielle aktiviteter</b>						
		3	Kjøp egne aksjer	3		
		3	Økning/reduksjon egenkapital	3		
<b>0</b>	<b>0</b>		<b>Netto kontantstrøm fra finansielle aktiviteter</b>		<b>0</b>	<b>0</b>
<b>-114</b>	<b>-432</b>		<b>Netto økning(reduksjon) i kontanter og bankinnskudd</b>		<b>-115</b>	<b>-442</b>
302	735		Kontanter og bankinnskudd ved periodens begynnelse		316	758
<b>188</b>	<b>302</b>		<b>Kontanter og bankinnskudd ved periodens begynnelse</b>		<b>201</b>	<b>316</b>



Noter til regnskapet for regnskapsåret 2018

## **Note 1 – Regnskapsprinsipper**

Årsregnskapet er satt opp i samsvar med regnskapsloven og god regnskapsskikk.

### **Fordringer**

Kundefordringer og andre fordringer er ført opp i balansen etter fradrag for avsetning til forventet tap. Avsetning til tap gjøres på grunnlag av individuelle vurderinger av de enkelte fordringer.

### **Skatt**

Skattekostnaden i resultatregnskapet omfatter både periodens betalbare skatt og endring i utsatt skatt. Utsatt skatt beregnes med aktuell skattesats på grunnlag av de midlertidige forskjeller som eksisterer mellom regnskapsmessige og skattemessige verdier, samt eventuelt ligningsmessig underskudd til fremføring ved utgangen av regnskapsåret. Skatteøkende og skattereduserende midlertidige forskjeller som reverserer eller kan reversere i samme periode er utlignet.

Oppføring av utsatt skattefordel på netto skattereduserende forskjeller som ikke er utlignet og underskudd til fremføring, er begrunnet med antatt fremtidig inntjening. Utsatt skattefordel som kan balanseføres og utsatt skatt er oppført netto i balansen.

### **Valuta**

Alle transaksjoner føres løpende i både USD og NOK gjennom hele året og omregnes ved valutakurser fra Norges Bank. NOK regnskapet brukes til å beregne selskapets ligningsverdier og USD regnskapet brukes som selskapets funksjonelle valuta til rapporteringsformål. Ved omregning 31.12.18 er det benyttet en valuta kurs på 8.2 ved omregning av balansen.

### **Kontanter og kontantekvivalenter**

Kontanter er tilgjengelige bankinnskudd. Kontantekvivalenter er kortsiktige, likvide investeringer som kan konverteres til kontanter med forfall innen 3 måneder eller mindre uten betydelig endring i verdi.

### **Konsolidering**

Alle døtre er for 2018 konsolidert på 100% basis i grupperegnskapet.

### **Konsolideringsprinsipper**

Datterselskaper blir konsolidert fra det tidspunkt kontrollen er overført til konsernet (oppkjøpstidspunktet)

I konsernregnskapet erstattes posten aksjer i datterselskap med datterselskapets eiendeler og gjeld. Konsernregnskapet utarbeides som om konsernet var én økonomisk enhet. Transaksjoner, urealisert fortjeneste og mellomværende mellom selskapene i konsernet elimineres.



Kjøpte datterselskaper regnskapsføres i konsernregnskapet basert på morselskapets anskaffelseskost. Anskaffelseskost tilordnes identifiserbare eiendeler og gjeld i datterselskapet, som oppføres i konsernregnskapet til virkelig verdi på oppkjøpstidspunktet. Eventuell merverdi ut over hva som kan henføres til identifiserbare eiendeler og gjeld, balanseføres som goodwill. Goodwill behandles som en residual og balanseføres med den andelen som er observert i oppkjøpstransaksjonen. Merverdier i konsernregnskapet avskrives over de oppkjøpte eiendelenes forventede levetid.

Omregning av utenlandske datterselskaper skjer ved at balansen omregnes til balansedagens kurs, og at resultatregnskapet omregnes til en gjennomsnittskurs. Eventuelle vesentlige transaksjoner omregnes til transaksjonsdagens kurs. Alle omregningsdifferanser føres direkte mot egenkapitalen.

### Konserninterne transaksjoner

Alle selskapets konserninterne transaksjoner gjennomføres på armlengdes basis.

### Regnskapsprinsipper for aksjer i datterselskaper og tilknyttede selskaper

Kostmetoden brukes som prinsipp for investeringer i datterselskaper og tilknyttede selskaper i selskapsregnskapet. Kostprisen økes når midler tilføres ved kapitalutvidelse, eller når det gis konsernbidrag til datterselskap. Mottatte utdelinger resultatføres i utgangspunktet som inntekt. Utdelinger som overstiger andel av opptjent egenkapital etter kjøpet føres som reduksjon av anskaffelseskost. Utbytte/konsernbidrag fra datterselskap regnskapsføres det samme året som datterselskapet avsetter beløpet. Utbytte fra andre selskaper regnskapsføres som finansinntekt når utbyttet er vedtatt.

### Kontantstrømoppstilling

Kontantstrømoppstillingen utarbeides etter den indirekte metoden. Kontanter og kontantekvivalenter omfatter kontanter, bankinnskudd og andre kortsiktige likvide plasseringer, som umiddelbart og med uvesentlig kursrisiko kan konverteres til kjente kontantbeløp og med gjenværende løpetid mindre enn tre måneder fra anskaffelsesdato.

### Note 2 - Aksjonærer

Per 31.12.17 var det følgende eiere av Aurora LPG AS:

Selskap	Antall aksjer	Eierandel
Bojo Shipping AS	10,490,110	70%
Xania AS	4,495,954	30%
Total	14,986,064	100%

### Note 3 – Egenkapital

Aurora LPG AS

(I tusen USD)

	Aksje- kapital	Over- kurs	Egne aksjer	Opptjent egenkapital	Sum
Egenkapital 01.01.	2 006	-	-	-19 461	-17 455
Årets resultat	-	-	-	-115	-115
Egenkapital 31.12.17	2 006	-	-	-19 576	-17 569



Aurora LPG Gruppen (I tusen USD)

	Aksje- kapital	Over- kurs	Egne aksjer	Opptjent egenkapital	Sum
<b>Egenkapital 01.01.</b>	<b>2,006</b>	-	-	<b>-19,383</b>	<b>-17,359</b>
Årets resultat	-	-	-	-115	-115
<b>Egenkapital 31.12.17</b>	<b>2,006</b>	-	-	<b>-19,383</b>	<b>-17 473</b>

#### Note 4 - Skatt

##### Aurora LPG AS

Beregning av utsatt skatt/utsatt skattefordel (NOK) 2018      2017

##### Midlertidige forskjeller

Utestående fordringer	-19 485 478	-19 485 478
Netto midlertidige forskjeller	-19 485 478	-19 485 478
Underskudd til fremføring	-1 031 277	-1 031 277
<b>Grunnlag for utsatt skattefordel</b>	<b>-20 516 755</b>	<b>-20 516 755</b>
	0	0
Utsatt skatt	-4 718 854	-4 718 854
Herav ikke balanseført utsatt skattefordel	-4 718 854	-4 718 854
<b>Utsatt skatt i balansen</b>	<b>0</b>	<b>0</b>

##### Aurora LPG Gruppen

Beregning av utsatt skatt/utsatt skattefordel (NOK) 2018      2017

##### Midlertidige forskjeller

Utestående fordringer	-19 485 478	-19 485 478
Netto midlertidige forskjeller	-19 485 478	-19 485 478
Underskudd til fremføring	-23 522 774	-23 522 774
<b>Grunnlag for utsatt skattefordel</b>	<b>-43 008 252</b>	<b>-43 008 252</b>
	0	0
Utsatt skatt	-9 891 898	-9 891 898
Herav ikke balanseført utsatt skattefordel	9 891 898	9 891 898
<b>Utsatt skatt i balansen</b>	<b>0</b>	<b>0</b>



Selskapet har i 2018 tredd ut av tonnasje beskatnings ordningen. Selskapet ingen betalbar skatt eller skattekostnad. Dette skylds at selskapet har ett fremførbart underskudd som ikke er balanseført da det ikke er vurdert sannsynlig at selskapet vil kunne utnytte seg av dette underskuddet fremover.

#### Note 5 – Kontanter og bankinnskudd

For Aurora LPG AS hadde 31.12.2018 USD 188 tusen i bankinnskudd, og gruppen hadde 31.12.2018 USD 201 tusen i bankinnskudd.

#### Note 6 – Lønn og lønnskostnader

Aurora LPG AS hadde ingen ansatte i 2018 og ingen lønnskostnader

#### Note 7 – Administrative kostnader

Bokførte revisjonskostnader for Aurora LPG AS er USD 36 526 i 2018.

#### Note 8 – Netto Finanskostnader

Aurora LPG AS skrev i 2017 ned konserninterne fordringer mot datterselskapene med USD 18 536 tusen, og det er i 2018 beregnet konserninterne renter på disse fordringene.

#### Note 9 – Investering i datterselskaper (USDm)

Selskapsnavn	Eierandel	Stemmeandel	EK	Resultat
Aurora Morston AS	100%	100%	-6,1	0
Aurora Saltram AS	100%	100%	-1,5	0
Aurora Serjeant AS	100%	100%	-6,2	0
Aurora Spread Eagle AS	100%	100%	-4,6	0

#### Note 10 – Konsernmellomværende

Aurora LPG AS skrev i 2017 ned konserninterne fordringer mot datterselskapene med USD 18 536 tusen til USD 0. I 2018 ble det belastet renter på USD 379 tusen på de konserninterne fordringene og dette beløpet ble skrevet ned.

#### Note 11 – Vesentlige avtaler

Aurora Morston AS, Aurora Saltram AS, Aurora Serjeant AS og Aurora Spread Eagle AS har hatt hvert sitt skip på en time charter avtale, og skipene ble tilbakelevert i september og oktober 2017. Selskapene har ikke lenger noen forpliktelser relatert til disse kontraktene da kostnader knyttet til tidlig terminering av leiekontrakten er kostnadsført som en del av leiekostnadene i 2017.

#### Note 12 – Atlantic Tankers

Gruppen har leid ut skipene Morston, Saltram og Serjeant og Spread Eagle til Atlantic Tankers AS på en variabel time charter, hvor Atlantic Tankers AS har vært operatør og charterer frem til september og oktober 2017.

#### *Usikkerhet relatert til fordringer mot Atlantic Tankers AS*

Det er betydelige usikkerhet relatert til selskapets fordringer og endelig oppgjør av pool inntekter og fordringer mot Atlantic Tankers AS da partene i poolen ikke er enige om pool oppgjøret.



**Note 13 – Fortsatt drift**

Årsregnskapet for 2018 er satt opp under forutsetning om fortsatt drift. Selskapets egenkapital er tapt og styrets handleplikt har derfor inntrådt. Styret vurderer nå ulike tiltak; 1) konvertering av utbytte gjeld til egenkapital, 2) kapital innskudd eller annen støtte fra aksjonærer.