



ÅRSREGNSKAPET FOR REGNSKAPSÅRET 2020 - GENERELL INFORMASJON

Enheten

Organisasjonsnummer: 984 023 030
Organisasjonsform: Aksjeselskap
Foretaksnavn: FÆRILI AS
Forretningsadresse: Jarlsborgveien 3J
0377 OSLO

Regnskapsår

Årsregnskapets periode: 01.01.2020 - 31.12.2020

Konsern

Morselskap i konsern: Nei

Regnskapsregler

Regler for små foretak benyttet: Ja
Benyttet ved utarbeidelsen av årsregnskapet til selskapet: Regnskapslovens alminnelige regler

Årsregnskapet fastsatt av kompetent organ

Bekreftet av representant for selskapet: Axel Høvo Daasvand
Dato for fastsettelse av årsregnskapet: 24.08.2021

Grunnlag for avgivelse

År 2020: Årsregnskapet er elektronisk innlevert
År 2019: Tall er hentet fra elektronisk innlevert årsregnskap fra 2020

Det er ikke krav til at årsregnskapet m.v. som sendes til Regnskapsregisteret er undertegnet. Kontrollen på at dette er utført ligger hos revisor/enhetens øverste organ. Sikkerheten ivaretas ved at innsender har rolle/rettighet for innsending av årsregnskapet via Altinn, og ved at det bekreftes at årsregnskapet er fastsatt av kompetent organ.

Brønnøysundregistrene, 02.08.2022



Resultatregnskap

Beløp i: NOK	Note	2020	2019
RESULTATREGNSKAP			
Kostnader			
Annen driftskostnad	2	11 939	7 008
Sum kostnader		11 939	7 008
Driftsresultat		-11 939	-7 008
Finansinntekter og finanskostnader			
Andre finansinntekter		1 190	2 562 229
Renteinntekt fra foretak i samme konsern		692 364	24 532
Annen renteinntekt		1 792	3 469
Agio / disagio		88 018	13 864
Sum finansinntekter		783 365	2 604 094
Annen rentekostnad		10 729	4 737
Sum finanskostnader		10 729	4 737
Netto finans		772 636	2 599 356
Ordinært resultat før skattekostnad		760 697	2 592 348
Skattekostnad på ordinært resultat	6		5 987
Ordinært resultat etter skattekostnad		760 697	2 586 361
Årsresultat		760 697	2 586 361
Årsresultat etter minoritetsinteresser		760 697	2 586 361
Totalresultat		760 697	2 586 361
Overføringer og disponeringer			
Avsatt til annen egenkapital		760 697	2 586 361
Sum overføringer og disponeringer	5	760 697	2 586 361



Balanse

Beløp i: NOK	Note	2020	2019
BALANSE - EIENDELER			
Anleggsmidler			
Immaterielle eiendeler			
Finansielle anleggsmidler			
Investeringer i tilknyttet selskap	3	6 450 000	2 250 000
Investeringer i aksjer og andeler	3	278 764	10 800
Sum finansielle anleggsmidler		6 728 764	2 260 800
Sum anleggsmidler		6 728 764	2 260 800
Omløpsmidler			
Varer			
Bankinnskudd, kontanter og lignende			
Bankinnskudd, kontanter o.l.		1 819 914	1 766 452
Sum bankinnskudd, kontanter og lignende		1 819 914	1 766 452
Sum omløpsmidler		1 819 914	1 766 452
SUM EIENDELER		8 548 678	4 027 252
BALANSE - EGENKAPITAL OG GJELD			
Egenkapital			
Innskutt egenkapital			
Aksjekapital	4, 5	100 000	100 000
Sum innskutt egenkapital		100 000	100 000
Opptjent egenkapital			
Annen egenkapital	5	4 669 289	3 908 591
Sum opptjent egenkapital		4 669 289	3 908 591
Sum egenkapital		4 769 289	4 008 591



Balanse

Beløp i: NOK	Note	2020	2019
Gjeld			
Langsiktig gjeld			
Utsatt skatt	6		
Annen langsiktig gjeld			
Sum langsiktig gjeld		0	0
Kortsiktig gjeld			
Leverandørgjeld		6 031	
Annen kortsiktig gjeld		3 773 359	18 661
Sum kortsiktig gjeld		3 779 390	18 661
Sum gjeld		3 779 390	18 661
SUM EGENKAPITAL OG GJELD		8 548 678	4 027 252



Brønnøysundregistrene

ÅRSREGNSKAP FOR REGNSKAPSÅRET 2020 - GENERELL INFORMASJON

Journalnummer: 2021 682735

Enheten

Organisasjonsnummer: 984 023 030
Organisasjonsform: Aksjeselskap
Foretaksnavn: FÆRILLI AS
Forretningsadresse: Jarlsborgveien 3J
0377 OSLO

Regnskapsår

Årsregnskapets periode: 01.01.2020 - 31.12.2020

Konsern

Morselskap i konsern: Nei

Regnskapsregler

Regler for små foretak benyttet: Ja
Benyttet ved utarbeidelsen av
årsregnskapet til selskapet: Regnskapslovens alminnelige regler

Årsregnskapet fastsatt av kompetent organ

Bekreftet av representant for selskapet: Axel Høvo Daasvand
Dato for fastsettelse av årsregnskapet: 24.08.2021

Revisjon

Selskapet har besluttet at årsregnskapet
ikke skal revideres: Ja
Ekstern autorisert regnskapsfører har i
løpet av regnskapsåret bistått ved den
løpende regnskapsføringen eller utført
andre tjenester for selskapet enn å
utarbeide årsregnskapet: Ja

Grunnlag for avgivelse

År 2020: Årsregnskap er elektronisk innlevert.
År 2019: Tall er hentet fra elektronisk innlevert årsregnskap fra 2020.

Det er ikke krav til at årsregnskapet m.v. som sendes til Regnskapsregisteret er undertegnet. Kontrollen på at dette er utført ligger hos revisor/enhetens øverste organ. Sikkerheten ivaretas ved at innsender har rolle/rettighet for innsending av årsregnskapet via Altinn, og ved at det bekreftes at årsregnskapet er fastsatt av kompetent organ.

Brønnøysundregistrene, 26.08.2021

Brønnøysundregistrene
Postadresse: Postboks 900, 8910 Brønnøysund
Telefon: 75 00 75 00
E-post: firmapost@brreg.no Internett: www.brreg.no
Organisasjonsnummer: 974 760 673



Organisasjonsnr: 984 023 030
FÆRILI AS

RESULTATREGNSKAP

Beløp i: NOK	Note	2020	2019
RESULTATREGNSKAP			
Kostnader			
Annen driftskostnad	2	11 939	7 008
Sum kostnader		11 939	7 008
Driftsresultat		-11 939	-7 008
Finansinntekter og finanskostnader			
Andre finansinntekter		1 190	2 562 229
Renteinntekt fra foretak i samme konsern		692 364	24 532
Annen renteinntekt		1 792	3 469
Agio / disagio		88 018	13 864
Sum finansinntekter		783 365	2 604 094
Annen rentekostnad		10 729	4 737
Sum finanskostnader		10 729	4 737
Netto finans		772 636	2 599 356
Ordinært resultat før skattekostnad		760 697	2 592 348
Skattekostnad på ordinært resultat	6		5 987
Ordinært resultat etter skattekostnad		760 697	2 586 361
Årsresultat		760 697	2 586 361
Årsresultat etter minoritetsinteresser		760 697	2 586 361
Totalresultat		760 697	2 586 361
Overføringer og disponeringer			
Avsatt til annen egenkapital		760 697	2 586 361
Sum overføringer og disponeringer	5	760 697	2 586 361



Organisasjonsnr: 984 023 030
FÆRILI AS

BALANSE

Beløp i: NOK	Note	2020	2019
BALANSE - EIENDELER			
Anleggsmidler			
Immaterielle eiendeler			
Finansielle anleggsmidler			
Investeringer i tilknyttet selskap	3	6 450 000	2 250 000
Investeringer i aksjer og andeler	3	278 764	10 800
Sum finansielle anleggsmidler		6 728 764	2 260 800
Sum anleggsmidler		6 728 764	2 260 800
Omløpsmidler			
Varer			
Bankinnskudd, kontanter og lignende			
Bankinnskudd, kontanter o. l.		1 819 914	1 766 452
Sum bankinnskudd, kontanter og lignende		1 819 914	1 766 452
Sum omløpsmidler		1 819 914	1 766 452
SUM EIENDELER		8 548 678	4 027 252
BALANSE - EGENKAPITAL OG GJELD			
Egenkapital			
Innskutt egenkapital			
Aksjekapital	4, 5	100 000	100 000
Sum innskutt egenkapital		100 000	100 000
Opptjent egenkapital			
Annen egenkapital	5	4 669 289	3 908 591
Sum opptjent egenkapital		4 669 289	3 908 591
Sum egenkapital		4 769 289	4 008 591
Gjeld			
Langsiktig gjeld			
Utsatt skatt	6		
Annen langsiktig gjeld			
Sum langsiktig gjeld		0	0



Kortsiktig gjeld		
Leverandørgjeld	6 031	
Annen kortsiktig gjeld	3 773 359	18 661
Sum kortsiktig gjeld	3 779 390	18 661
Sum gjeld	3 779 390	18 661
SUM EGENKAPITAL OG GJELD	8 548 678	4 027 252



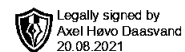
Organisasjonsnr: 984 023 030
FÆRILI AS

NOTEOPPLYSNINGER - SELSKAP - alle poster oppgitt i hele tall

Note
2

Antall årsverk i regnskapsåret

Virksomheten har hatt følgende antall årsverk:
0.00



Årsregnskap 2020

Færili AS

Resultatregnskap
Balanse
Noter til regnskapet

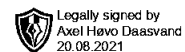
Org.nr.: 984 023 030



Resultatregnskap

Færili AS

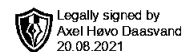
Driftsinntekter og driftskostnader	Note	2020	2019
Driftskostnader			
Annen driftskostnad	2	-11 939	-7 008
Sum driftskostnader		-11 939	-7 008
Driftsresultat		-11 939	-7 008
Finansinntekter og finanskostnader			
Annen renteinntekt		1 792	3 469
Andre finansinntekter		1 190	2 562 229
Realisert gevinst/tap finansielle investeringer		692 364	24 532
Agio / disagio		88 018	13 864
Annen rentekostnad		-10 729	-4 737
Resultat av finansposter		772 636	2 599 356
Ordinært resultat før skattekostnad		760 697	2 592 348
Skattekostnad på ordinært resultat	6	0	-5 987
Ordinært resultat		760 697	2 586 361
Årsresultat		760 697	2 586 361
Overføringer			
Avsatt til annen egenkapital		760 697	2 586 361
Sum overføringer	5	760 697	2 586 361



Balanse

Færili AS

Eiendeler	Note	2020	2019
Anleggsmidler			
Finansielle anleggsmidler			
Investeringer i tilknyttet selskap	3	6 450 000	2 250 000
Investeringer i aksjer og andeler	3	278 764	10 800
Sum finansielle anleggsmidler		6 728 764	2 260 800
Sum anleggsmidler		6 728 764	2 260 800
Omløpsmidler			
Likvider			
Bankinnskudd, kontanter o.l.		1 819 914	1 766 452
Sum likvider		1 819 914	1 766 452
Sum omløpsmidler		1 819 914	1 766 452
Sum eiendeler		8 548 678	4 027 252



Balanse

Færili AS

Egenkapital og gjeld	Note	2020	2019
Egenkapital			
Innskutt egenkapital			
Aksjekapital	4, 5	100 000	100 000
Sum innskutt egenkapital		100 000	100 000
Opptjent egenkapital			
Annen egenkapital	5	4 669 289	3 908 591
Sum opptjent egenkapital		4 669 289	3 908 591
Sum egenkapital		4 769 289	4 008 591
Gjeld			
Kortsiktig gjeld			
Leverandørgjeld		6 031	0
Annen kortsiktig gjeld		3 773 359	18 661
Sum kortsiktig gjeld		3 779 390	18 661
Sum gjeld		3 779 390	18 661
Sum egenkapital og gjeld		8 548 678	4 027 252

Oslo, 20.08.2021

Styret i Færili AS

Axel Høvo Daasvand
styreleder



Noter til regnskapet 2020

Færili AS

Note 1 Regnskapsprinsipper

Årsregnskapet er satt opp i samsvar med regnskapsloven og god regnskapsskikk for små foretak.

Hovedregel for vurdering og klassifisering av eiendeler og gjeld

Eiendeler bestemt til varig eie eller bruk er klassifisert som anleggsmidler. Andre eiendeler er klassifisert som omløpsmidler. Fordringer som skal tilbakebetales innen et år er klassifisert som omløpsmidler. Ved klassifisering av kortsiktig og langsiktig gjeld er tilsvarende kriterier lagt til grunn.

Anleggsmidler vurderes til anskaffelseskost, men nedskrives til virkelig verdi når verdifallet forventes ikke å være forbigående. Anleggsmidler med begrenset økonomisk levetid avskrives planmessig. Langsiktig lån balanseføres til nominelle verdier på etableringstidspunktet, og korrigeres ikke til virkelig verdi som følge av renteendringer.

Omløpsmidler vurderes til laveste av anskaffelseskost og virkelig verdi. Kortsiktig gjeld balanseføres til nominelt mottatt beløp på etableringstidspunktet, uten hensyn til eventuelle senere renteendringer.

Valuta

Årsregnskapet avlegges i NOK, som er selskapets funksjonelle valuta. Pengeposter i utenlandsk valuta omregnes til balansedagens kurs.

Inntekter

Inntekter fra og gevinster /tap på verdipapirer klassifiseres som finansposter. Utbytte fra datterselskaper og tilknyttede selskaper inntektsføres i avsetningsåret for giver, mens øvrige utbytter inntektsføres i utbetalingsåret.

Realiserte gevinster og tap på verdipapirer resultatføres på realisasjonstidspunktet. Urealiserte tap på balansedagen kostnadsføres umiddelbart. Urealiserte gevinster inntektsføres i den utstrekning markedsverdiprinsippet er lagt til grunn for verddivurderingen.

Aksjer og andeler i datterselskaper og tilknyttede selskaper

Aksjer i datterselskaper og andel i tilknyttet selskap vurderes etter kostmetoden i selskapsregnskapet. Kostprisen økes når morselskapet tilfører datterselskapet økt egenkapital ved kapitalutvidelse eller når det gis konsernbidrag fra morselskapet til datterselskapet. Kostprisen reduseres når mottatt utbytte eller konsernbidrag fra datterselskapet overstiger vår andel av opptjent egenkapital i selskapet etter kjøpet.

Andre anleggsaksjer og andeler

Anleggsaksjer og mindre investeringer i ansvarlige selskaper og kommandittselskaper, hvor selskapet ikke har betydelig innflytelse, balanseføres til anskaffelseskost. Investeringene blir nedskrevet til virkelig verdi dersom verdifallet ikke er forbigående. Mottatt utbytte og andre overskuddsutdelinger fra selskapene inntektsføres som annen finansinntekt.



Noter til regnskapet 2020

Færili AS

Note 1 Regnskapsprinsipper - fortsetter

Skatter

Skattekostnaden i resultatregnskapet omfatter både periodens betalbare skatt og endring i utsatt skatt/utsatt skattefordel. Utsatt skatt skal beregnes på grunnlag av de midlertidige forskjellene som eksisterer mellom regnskapsmessige og skattemessige verdier, og på grunnlag av eventuelt skattemessig underskudd til fremføring ved utgangen av regnskapsåret.

Skatteøkende og skattereduserende midlertidige forskjeller som reverserer eller kan reversere i samme periode, utlignes. Utsatt skattefordel på netto skattereduserende forskjeller som ikke er utlignet og på underskudd til fremføring, balanseføres i den grad skattefordelen antas å kunne utnyttes gjennom fremtidige skattepliktige overskudd. Utsatt skatt og utsatt skattefordel som kan balanseføres, er oppført netto i balansen med nominell verdi.

Note 2 Lønnskostnader, antall ansatte, godtgjørelser, lån til ansatte m.m.

Lønnskostnader

Selskapet har ikke lønnskostnader. Det har ikke vært ansatte i selskapet i 2020.

Godtgjørelser

Det er ikke utbetalt styrehonorar eller annen godtgjørelse til ledende personer i 2020. Det er heller ikke inngått avtaler om bonus eller øvrige godtgjørelser.

Lån og sikkerhetsstillelser til ledende personer

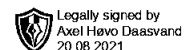
Det er ikke gitt lån til eller stilt garanti på vegne av ledende personer i selskapet.

Pensjoner

Selskapet er ikke pliktig til å ha tjenstepensjonsordning etter lov om obligatorisk tjenstepensjon. Selskapet har ingen pensjonsordning.

Honorar til revisor

Selskapet har registrert fravalg av revisor. Det er således ingen kostnadsførte honorar til revisor for i år.



Noter til regnskapet 2020

Færili AS

Note 3 Investeringer

Tilknyttet selskap	Forretnings- kontor	Eierandel / stemmeandel	Kostpris / Bokført verdi	Egenkapital (100%)	Resultat (100%)
Permian AS	Oslo	29,5%	6 450 000	1 071 645	6 395 365

Det har ikke vært transaksjoner utover ordinært kapitalinnskudd. Det er ikke stillet garantier eller sikkerhet til fordel for noen av selskapene i konsernet.

Andre anleggsaksjer	Antall aksjer/ eierandel	Anskaffelses- kost	Balanseført verdi	Resultatført verdiendring
CSV VI AS	90	0	0	0
CSV VII Sweden AB	2 250	0	0	0
Cubera IX (GP) LP	1,254 %	278 764	278 764	0
SUM		278 764	278 764	0

Note 4 Antall aksjer, aksjeeiere m.v.

Aksjekapitalen pr. 31.12.2020 består av	Antall	Pålydende	Bokført
Ordinære aksjer	100 000	1,00	100 000
Sum			100 000

Eierstruktur	Antall	Eierandel	Stemmeandel
Karen Marie Daasvand	50 000	50,00	50,00
Axel Høvo Daasvand	50 000	50,00	50,00
Totalt antall aksjer	100 000	100,00	100,00

Aksjer og opsjoner eiet av medlemmer i styret og daglig leder

Navn	Verv	Antall
Axel Høvo Daasvand	styreleder	50 000
Totalt antall aksjer		50 000

Styreleder har ytt aksjonærlån til selskapet på totalt kr 3 773 359 kr. Lånet renteberegnes årlig med 2,5% rente, som for regnskapsåret 2020 er kostnadsført med totalt 10 685 kr.



Noter til regnskapet 2020

Færili AS

Note 5 Egenkapital

	Aksjekapital	Annen egenkapital	Sum
Egenkapital pr 31.12.2019	100 000	3 908 591	4 008 591
Årets resultat	0	760 697	760 697
Egenkapital pr 31.12.2020	100 000	4 669 289	4 769 289

Note 6 Skattekostnad

Grunnlag for betalbar skatt	2020	2019
Resultat før skattekostnad	760 697	2 592 348
Permanente forskjeller:		
- Rentekostnader/inntekter på skatt	0	0
- Gevinst(-) / Tap(+) ved salg av aksjer innenfor fritaksmodellen	-692 364	-24 532
- Utbytte innenfor fritaksmodellen	0	-2 562 162
- Andre poster (renter og 3% tilbakeføring etc.)	7 523	76 865
Grunnlag for årets skattekostnad	75 856	82 520
Endring i midlertidige forskjeller	0	0
Endring i ikke balanseført underskudd til fremføring	0	-55 304
Grunnlag for betalbar skatt i resultatregnskapet	75 856	27 216
Konsernbidrag	0	0
Skattepliktig inntekt	75 856	27 216

Fordeling av skattekostnaden	2020	2019
Betalbar skatt (22% / 22%)	0	5 987
Skatteeffekt av avgitt konsernbidrag	0	0
Endring i utsatt skatt	0	0
Skattekostnad	0	5 987

Spesifikasjon av midlertidige forskjeller	2020	2019	Endring
Investeringer utenfor fritaksmodellen	0	0	0
Underskudd til fremføring	-174 911	0	-174 911
Sum midlertidige forskjeller	-174 911	0	-174 911
Beregnet utsatt skatt (+) / skattefordel (-), 22%	0	0	0
Nedvurdering av utsatt skattefordel	0	0	0
Utsatt skatt (+) / skattefordel (-) i balansen	0	0	0

Alle midlertidige forskjeller kan utlignes og dette er gjennomført i beregningen av utsatt skatt/utsatt skattefordel.



Årsregnskap 2020

Færili AS

Resultatregnskap
Balanse
Noter til regnskapet

Org.nr.: 984 023 030



Resultatregnskap

Færili AS

Driftsinntekter og driftskostnader	Note	2020	2019
Driftskostnader			
Annen driftskostnad	2	-11 939	-7 008
Sum driftskostnader		-11 939	-7 008
Driftsresultat		-11 939	-7 008
Finansinntekter og finanskostnader			
Annen renteinntekt		1 792	3 469
Andre finansinntekter		1 190	2 562 229
Realisert gevinst/tap finansielle investeringer		692 364	24 532
Agio / disagio		88 018	13 864
Annen rentekostnad		-10 729	-4 737
Resultat av finansposter		772 636	2 599 356
Ordinært resultat før skattekostnad		760 697	2 592 348
Skattekostnad på ordinært resultat	6	0	-5 987
Ordinært resultat		760 697	2 586 361
Årsresultat		760 697	2 586 361
Overføringer			
Avsatt til annen egenkapital		760 697	2 586 361
Sum overføringer	5	760 697	2 586 361

Færili AS

Side 2



Balanse

Færili AS

Eiendeler	Note	2020	2019
Anleggsmidler			
Finansielle anleggsmidler			
Investeringer i tilknyttet selskap	3	6 450 000	2 250 000
Investeringer i aksjer og andeler	3	278 764	10 800
Sum finansielle anleggsmidler		6 728 764	2 260 800
Sum anleggsmidler		6 728 764	2 260 800
Omløpsmidler			
Likvider			
Bankinnskudd, kontanter o.l.		1 819 914	1 766 452
Sum likvider		1 819 914	1 766 452
Sum omløpsmidler		1 819 914	1 766 452
Sum eiendeler		8 548 678	4 027 252



Balanse

Færili AS

Egenkapital og gjeld	Note	2020	2019
Egenkapital			
Innskutt egenkapital			
Aksjekapital	4, 5	100 000	100 000
Sum innskutt egenkapital		100 000	100 000
Opptjent egenkapital			
Annen egenkapital	5	4 669 289	3 908 591
Sum opptjent egenkapital		4 669 289	3 908 591
Sum egenkapital		4 769 289	4 008 591
Gjeld			
Kortsiktig gjeld			
Leverandørgjeld		6 031	0
Annen kortsiktig gjeld		3 773 359	18 661
Sum kortsiktig gjeld		3 779 390	18 661
Sum gjeld		3 779 390	18 661
Sum egenkapital og gjeld		8 548 678	4 027 252

Oslo, 20.08.2021

Styret i Færili AS

Axel Høvo Daasvand
styreleder



Noter til regnskapet 2020

Færili AS

Note 1 Regnskapsprinsipper

Årsregnskapet er satt opp i samsvar med regnskapsloven og god regnskapsskikk for små foretak.

Hovedregel for vurdering og klassifisering av eiendeler og gjeld

Eiendeler bestemt til varig eie eller bruk er klassifisert som anleggsmidler. Andre eiendeler er klassifisert som omløpsmidler. Fordringer som skal tilbakebetales innen et år er klassifisert som omløpsmidler. Ved klassifisering av kortsiktig og langsiktig gjeld er tilsvarende kriterier lagt til grunn.

Anleggsmidler vurderes til anskaffelseskost, men nedskrives til virkelig verdi når verdifallet forventes ikke å være forbigående. Anleggsmidler med begrenset økonomisk levetid avskrives planmessig. Langsiktig lån balanseføres til nominelle verdier på etableringstidspunktet, og korrigeres ikke til virkelig verdi som følge av renteendringer.

Omløpsmidler vurderes til laveste av anskaffelseskost og virkelig verdi. Kortsiktig gjeld balanseføres til nominelt mottatt beløp på etableringstidspunktet, uten hensyn til eventuelle senere renteendringer.

Valuta

Årsregnskapet avlegges i NOK, som er selskapets funksjonelle valuta. Pengeposter i utenlandsk valuta omregnes til balansedagens kurs.

Inntekter

Inntekter fra og gevinster /tap på verdipapirer klassifiseres som finansposter. Utbytte fra datterselskaper og tilknyttede selskaper inntektsføres i avsetningsåret for giver, mens øvrige utbytter inntektsføres i utbetalingsåret.

Realiserte gevinster og tap på verdipapirer resultatføres på realisasjonstidspunktet. Urealiserte tap på balansedagen kostnadsføres umiddelbart. Urealiserte gevinster inntektsføres i den utstrekning markedsverdi prinsippet er lagt til grunn for verdivurderingen.

Aksjer og andeler i datterselskaper og tilknyttede selskaper

Aksjer i datterselskaper og andel i tilknyttet selskap vurderes etter kostmetoden i selskapsregnskapet. Kostprisen økes når morselskapet tilfører datterselskapet økt egenkapital ved kapitalutvidelse eller når det gis konsernbidrag fra morselskapet til datterselskapet. Kostprisen reduseres når mottatt utbytte eller konsernbidrag fra datterselskapet overstiger vår andel av opptjent egenkapital i selskapet etter kjøpet.

Andre anleggsaksjer og andeler

Anleggsaksjer og mindre investeringer i ansvarlige selskaper og kommandittselskaper, hvor selskapet ikke har betydelig innflytelse, balanseføres til anskaffelseskost. Investeringene blir nedskrevet til virkelig verdi dersom verdifallet ikke er forbigående. Mottatt utbytte og andre overskuddsutdelinger fra selskapene inntektsføres som annen finansinntekt.



Noter til regnskapet 2020

Færili AS

Note 1 Regnskapsprinsipper - fortsetter

Skatter

Skattekostnaden i resultatregnskapet omfatter både periodens betalbare skatt og endring i utsatt skatt/utsatt skattefordel. Utsatt skatt skal beregnes på grunnlag av de midlertidige forskjellene som eksisterer mellom regnskapsmessige og skattemessige verdier, og på grunnlag av eventuelt skattemessig underskudd til fremføring ved utgangen av regnskapsåret.

Skatteøkende og skattereduserende midlertidige forskjeller som reverserer eller kan reversere i samme periode, utlignes. Utsatt skattefordel på netto skattereduserende forskjeller som ikke er utlignet og på underskudd til fremføring, balanseføres i den grad skattefordelen antas å kunne utnyttes gjennom fremtidige skattepliktige overskudd. Utsatt skatt og utsatt skattefordel som kan balanseføres, er oppført netto i balansen med nominell verdi.

Note 2 Lønnskostnader, antall ansatte, godtgjørelser, lån til ansatte m.m.

Lønnskostnader

Selskapet har ikke lønnskostnader. Det har ikke vært ansatte i selskapet i 2020.

Godtgjørelser

Det er ikke utbetalt styrehonorar eller annen godtgjørelse til ledende personer i 2020. Det er heller ikke inngått avtaler om bonus eller øvrige godtgjørelser.

Lån og sikkerhetsstillelser til ledende personer

Det er ikke gitt lån til eller stilt garanti på vegne av ledende personer i selskapet.

Pensjoner

Selskapet er ikke pliktig til å ha tjenstepensjonsordning etter lov om obligatorisk tjenstepensjon. Selskapet har ingen pensjonsordning.

Honorar til revisor

Selskapet har registrert fravalg av revisor. Det er således ingen kostnadsførte honorar til revisor for i år.



Noter til regnskapet 2020

Færili AS

Note 3 Investeringer

Tilknyttet selskap	Forretnings- kontor	Eierandel / stemmeandel	Kostpris / Bokført verdi	Egenkapital (100%)	Resultat (100%)
Permian AS	Oslo	29,5%	6 450 000	1 071 645	6 395 365

Det har ikke vært transaksjoner utover ordinært kapitalinnskudd. Det er ikke stillet garantier eller sikkerhet til fordel for noen av selskapene i konsernet.

Andre anleggsaksjer	Antall aksjer/ eierandel	Anskaffelses- kost	Balanseført verdi	Resultatført verdiendring
CSV VI AS	90	0	0	0
CSV VII Sweden AB	2 250	0	0	0
Cubera IX (GP) LP	1,254 %	278 764	278 764	0
SUM		278 764	278 764	0

Note 4 Antall aksjer, aksjeeiere m.v.

Aksjekapitalen pr. 31.12.2020 består av	Antall	Pålydende	Bokført
Ordinære aksjer	100 000	1,00	100 000
Sum			100 000

Eierstruktur	Antall	Eierandel	Stemmeandel
Karen Marie Daasvand	50 000	50,00	50,00
Axel Høvo Daasvand	50 000	50,00	50,00
Totalt antall aksjer	100 000	100,00	100,00

Aksjer og opsjoner eiet av medlemmer i styret og daglig leder

Navn	Verv	Antall
Axel Høvo Daasvand	styreleder	50 000
Totalt antall aksjer		50 000

Styreleder har ytt aksjonærlån til selskapet på totalt kr 3 773 359 kr. Lånet renteberegnes årlig med 2,5% rente, som for regnskapsåret 2020 er kostnadsført med totalt 10 685 kr.



Noter til regnskapet 2020

Færili AS

Note 5 Egenkapital

	Aksjekapital	Annen egenkapital	Sum
Egenkapital pr 31.12.2019	100 000	3 908 591	4 008 591
Årets resultat	0	760 697	760 697
Egenkapital pr 31.12.2020	100 000	4 669 289	4 769 289

Note 6 Skattekostnad

Grunnlag for betalbar skatt	2020	2019
Resultat før skattekostnad	760 697	2 592 348
Permanente forskjeller:		
- Rentekostnader/inntekter på skatt	0	0
- Gevinst(-) / Tap(+) ved salg av aksjer innenfor fritaksmodellen	-692 364	-24 532
- Utbytte innenfor fritaksmodellen	0	-2 562 162
- Andre poster (renter og 3% tilbakeføring etc.)	7 523	76 865
Grunnlag for årets skattekostnad	75 856	82 520
Endring i midlertidige forskjeller	0	0
Endring i ikke balanseført underskudd til fremføring	0	-55 304
Grunnlag for betalbar skatt i resultatregnskapet	75 856	27 216
Konsernbidrag	0	0
Skattepliktig inntekt	75 856	27 216

Fordeling av skattekostnaden	2020	2019
Betalbar skatt (22% / 22%)	0	5 987
Skatteeffekt av avgitt konsernbidrag	0	0
Endring i utsatt skatt	0	0
Skattekostnad	0	5 987

Spesifikasjon av midlertidige forskjeller	2020	2019	Endring
Investeringer utenfor fritaksmodellen	0	0	0
Underskudd til fremføring	-174 911	0	-174 911
Sum midlertidige forskjeller	-174 911	0	-174 911
Beregnet utsatt skatt (+) / skattefordel (-), 22%	0	0	0
Nedvurdering av utsatt skattefordel	0	0	0
Utsatt skatt (+) / skattefordel (-) i balansen	0	0	0

Alle midlertidige forskjeller kan utlignes og dette er gjennomført i beregningen av utsatt skatt/utsatt skattefordel.