



## ÅRSREGNSKAPET FOR REGNSKAPSÅRET 2017 - GENERELL INFORMASJON

### Enheten

Organisasjonsnummer: 979 487 606  
Organisasjonsform: Aksjeselskap  
Foretaksnavn: ROXEL ENERGY AS  
Forretningsadresse: Kanalvegen 2  
4033 STAVANGER

### Regnskapsår

Årsregnskapets periode: 01.01.2017 - 31.12.2017

### Konsern

Morselskap i konsern: Nei

### Regnskapsregler

Regler for små foretak benyttet: Ja  
Benyttet ved utarbeidelsen av årsregnskapet til selskapet: Regnskapslovens alminnelige regler

### Årsregnskapet fastsatt av kompetent organ

Bekreftet av representant for selskapet: Trond Ferkingstad  
Dato for fastsettelse av årsregnskapet: 05.03.2018

### Grunnlag for avgivelse

År 2017: Årsregnskapet er elektronisk innlevert  
År 2016: Tall er hentet fra elektronisk innlevert årsregnskap fra 2017

*Det er ikke krav til at årsregnskapet m.v. som sendes til Regnskapsregisteret er undertegnet. Kontrollen på at dette er utført ligger hos revisor/enhetens øverste organ. Sikkerheten ivaretas ved at innsender har rolle/rettighet for innsending av årsregnskapet via Altinn, og ved at det bekreftes at årsregnskapet er fastsatt av kompetent organ.*

Brønnøysundregistrene, 18.05.2019



## Resultatregnskap

Beløp i: NOK	Note	2017	2016
<b>RESULTATREGNSKAP</b>			
<b>Inntekter</b>			
Salgsinntekt	11	107 565 659	76 804 471
Annen driftsinntekt		354 229	61 070
<b>Sum inntekter</b>		<b>107 919 888</b>	<b>76 865 541</b>
<b>Kostnader</b>			
Varekostnad		67 561 406	45 203 400
Lønnskostnad	2	22 364 350	19 833 651
Avskrivning på varige driftsmidler og immaterielle eiendeler	3	342 152	261 917
Annen driftskostnad	2	5 695 942	5 366 499
<b>Sum kostnader</b>		<b>95 963 850</b>	<b>70 665 467</b>
<b>Driftsresultat</b>		<b>11 956 038</b>	<b>6 200 074</b>
<b>Finansinntekter og finanskostnader</b>			
Annen renteinntekt		73 516	62 147
Annen finansinntekt		31 141	97 428
<b>Sum finansinntekter</b>		<b>104 657</b>	<b>159 575</b>
Annen rentekostnad		49 457	51 695
Annen finanskostnad		266 194	131 494
<b>Sum finanskostnader</b>		<b>315 651</b>	<b>183 189</b>
<b>Netto finans</b>		<b>-210 994</b>	<b>-23 614</b>
<b>Ordinært resultat før skattekostnad</b>		<b>11 745 044</b>	<b>6 176 460</b>
Skattekostnad på ordinært resultat	7	2 757 182	1 489 033
<b>Ordinært resultat etter skattekostnad</b>		<b>8 987 862</b>	<b>4 687 427</b>
<b>Årsresultat</b>		<b>8 987 862</b>	<b>4 687 427</b>
<b>Årsresultat etter minoritetsinteresser</b>		<b>8 987 862</b>	<b>4 687 427</b>
<b>Totalresultat</b>		<b>8 987 862</b>	<b>4 687 427</b>



## Resultatregnskap

<b>Beløp i: NOK</b>	<b>Note</b>	<b>2017</b>	<b>2016</b>
<b>Overføringer og disponeringer</b>			
Utbytte			1 500 000
Udekket tap			1 225 390
Overføringer til/fra annen egenkapital		8 987 862	1 962 038
<b>Sum overføringer og disponeringer</b>		<b>8 987 862</b>	<b>4 687 427</b>



## Balanse

Beløp i: NOK	Note	2017	2016
<b>BALANSE - EIENDELER</b>			
<b>Anleggsmidler</b>			
<b>Immaterielle eiendeler</b>			
Utsatt skattefordel	7		
<b>Varige driftsmidler</b>			
Tomter, bygninger og annen fast eiendom	3		71 439
Maskiner og anlegg	3, 6	111 742	181 054
Skip, rigger, fly og lignende	3		
Driftsløsøre, inventar, verktøy, kontormaskiner og lignende	3, 6	384 088	157 358
<b>Sum varige driftsmidler</b>		<b>495 830</b>	<b>409 851</b>
<b>Sum anleggsmidler</b>		<b>495 830</b>	<b>409 851</b>
<b>Omløpsmidler</b>			
<b>Varer</b>			
Varer	6	750 000	775 110
<b>Sum varer</b>		<b>750 000</b>	<b>775 110</b>
<b>Fordringer</b>			
Kundefordringer	6, 10	20 138 000	19 650 665
Andre fordringer		111 697	2 118 017
<b>Sum fordringer</b>		<b>20 249 697</b>	<b>21 768 682</b>
<b>Bankinnskudd, kontanter og lignende</b>			
Bankinnskudd, kontanter og lignende	4	15 271 107	4 801 539
<b>Sum bankinnskudd, kontanter og lignende</b>		<b>15 271 107</b>	<b>4 801 539</b>
<b>Sum omløpsmidler</b>		<b>36 270 804</b>	<b>27 345 331</b>
<b>SUM EIENDELER</b>		<b>36 766 634</b>	<b>27 755 182</b>

## BALANSE - EGENKAPITAL OG GJELD

### Egenkapital



## Balanse

Beløp i: NOK	Note	2017	2016
<b>Innskutt egenkapital</b>			
Selskapskapital	8, 9	5 000 000	5 000 000
Beholdning av egne aksjer	8, 9		
<b>Sum innskutt egenkapital</b>		<b>5 000 000</b>	<b>5 000 000</b>
<b>Opptjent egenkapital</b>			
Annen egenkapital	8	10 949 899	1 962 038
Udekket tap	8		
<b>Sum opptjent egenkapital</b>		<b>10 949 899</b>	<b>1 962 038</b>
<b>Sum egenkapital</b>		<b>15 949 899</b>	<b>6 962 038</b>
<b>Gjeld</b>			
<b>Langsiktig gjeld</b>			
Utsatt skatt	7	1 199 851	179 015
<b>Sum avsetninger for forpliktelser</b>		<b>1 199 851</b>	<b>179 015</b>
<b>Annen langsiktig gjeld</b>			
<b>Sum langsiktig gjeld</b>		<b>1 199 851</b>	<b>179 015</b>
<b>Kortsiktig gjeld</b>			
Leverandørgjeld	10	7 850 972	8 120 530
Betalbar skatt	7	1 682 090	
Skyldige offentlige avgifter		3 985 453	6 269 755
Utbytte	8, 10		1 500 000
Annen kortsiktig gjeld		6 098 368	4 723 844
<b>Sum kortsiktig gjeld</b>		<b>19 616 884</b>	<b>20 614 129</b>
<b>Sum gjeld</b>		<b>20 816 735</b>	<b>20 793 144</b>
<b>SUM EGENKAPITAL OG GJELD</b>		<b>36 766 634</b>	<b>27 755 182</b>



Årsregnskap 2017  
Roxel Aanestad AS

---

Organisasjonsnr: 979 487 606



## Resultatregnskap

Driftsinntekter og driftskostnader	Note	2017	2016
Salgsinntekt	11	107 565 659	76 804 471
Annen driftsinntekt		354 229	61 070
<b>Sum driftsinntekter</b>		<b>107 919 888</b>	<b>76 865 541</b>
Varekostnad		67 561 406	45 203 400
Lønnskostnad	2	22 364 350	19 833 651
Avskrivning av driftsmidler og immaterielle eiendeler	3	342 152	261 917
Annen driftskostnad	2	5 695 942	5 366 499
<b>Sum driftskostnader</b>		<b>95 963 850</b>	<b>70 665 467</b>
<b>Driftsresultat</b>		<b>11 956 038</b>	<b>6 200 074</b>
<b>Finansinntekter og finanskostnader</b>			
Annen renteinntekt		73 516	62 147
Annen finansinntekt		31 141	97 428
Annen rentekostnad		49 457	51 695
Annen finanskostnad		266 194	131 494
<b>Resultat av finansposter</b>		<b>-210 994</b>	<b>-23 614</b>
<b>Ordinært resultat før skattekostnad</b>		<b>11 745 044</b>	<b>6 176 460</b>
Skattekostnad på ordinært resultat	7	2 757 182	1 489 033
<b>Årsresultat</b>		<b>8 987 862</b>	<b>4 687 427</b>
<b>Overføringer</b>			
Avsatt til dekning av tidligere udekket tap		0	1 225 390
Avsatt til utbytte		0	1 500 000
Avsatt til annen egenkapital		8 987 862	1 962 038
<b>Sum overføringer</b>		<b>8 987 862</b>	<b>4 687 427</b>

Roxel Aanestad AS



## Balanse

Eiendeler	Note	2017	2016
<b>Anleggsmidler</b>			
<i>Varige driftsmidler</i>			
Tomter, bygninger o.a. fast eiendom	3	0	71 439
Maskiner og anlegg	3, 6	111 742	181 054
Driftsløsøre, inventar o.a. utstyr	3, 6	384 088	157 358
Sum varige driftsmidler		<u>495 830</u>	<u>409 851</u>
Sum anleggsmidler		<u>495 830</u>	<u>409 851</u>
<b>Omløpsmidler</b>			
<i>Varer</i>			
Lager av varer og annen beholdning	6	750 000	775 110
Sum varer		<u>750 000</u>	<u>775 110</u>
<i>Fordringer</i>			
Kundefordringer	6, 10	20 138 000	19 650 665
Andre kortsiktige fordringer		111 697	2 118 017
Sum fordringer		<u>20 249 697</u>	<u>21 768 682</u>
<i>Bankinnskudd, kontanter o.l</i>			
Bankinnskudd, kontanter o.l.	4	15 271 107	4 801 539
Sum bankinnskudd, kontanter o.l		<u>15 271 107</u>	<u>4 801 539</u>
Sum omløpsmidler		<u>36 270 804</u>	<u>27 345 331</u>
Sum eiendeler		<u>36 766 634</u>	<u>27 755 182</u>





## Balanse


Egenkapital og gjeld	Note	2017	2016
<b>Egenkapital</b>			
<i>Innskutt egenkapital</i>			
Aksjekapital	8, 9	5 000 000	5 000 000
Sum innskutt egenkapital		<u>5 000 000</u>	<u>5 000 000</u>
<i>Opptjent egenkapital</i>			
Annen egenkapital	8	10 949 899	1 962 038
Sum opptjent egenkapital		<u>10 949 899</u>	<u>1 962 038</u>
Sum egenkapital		<u>15 949 899</u>	<u>6 962 038</u>
<b>Gjeld</b>			
<i>Avsetning for forpliktelser</i>			
Utsatt skatt	7	1 199 851	179 015
Sum avsetning for forpliktelser		<u>1 199 851</u>	<u>179 015</u>
<i>Kortsiktig gjeld</i>			
Leverandørgjeld	10	7 850 972	8 120 530
Betalbar skatt	7	1 682 090	0
Skyldig offentlige avgifter		3 985 453	6 269 755
Utbytte	8, 10	0	1 500 000
Annen kortsiktig gjeld		6 098 368	4 723 844
Sum kortsiktig gjeld		<u>19 616 884</u>	<u>20 614 129</u>
Sum gjeld		<u>20 816 735</u>	<u>20 793 144</u>
Sum egenkapital og gjeld		<u>36 766 634</u>	<u>27 755 182</u>

Stavanger  
Styret i Roxel Aanestad AS

  
Trond Ferkingstad  
styreleder

  
Dag Øyvind Meling  
styremedlem

  
Sigve Sandvik  
styremedlem

  
Geir Inge Lerang  
daglig leder



## Noter til regnskapet 2017

### Note 1 Regnskapsprinsipper

Årsregnskapet er satt opp i samsvar med regnskapsloven. Det er utarbeidet etter norske regnskapsstandarder for små foretak.

#### Driftsinntekter og kostnader

Inntektsføring skjer etter opptjeningsprinsippet som normalt vil være leveringstidspunktet for varer og tjenester. Kostnader medtas etter sammenstillingsprinsippet, dvs. at kostnader medtas i samme periode som tilhørende inntekter inntektsføres.

Tjenester inntektsføres i takt med utførelsen.

Inntektsføring ved salg av varer skjer på leveringstidspunktet.

Leieinntekter inntektsføres det året de opptjenes.

#### Hovedregel for vurdering og klassifisering av eiendeler og gjeld

Eiendeler bestemt til varig eie eller bruk er klassifisert som anleggsmidler. Andre eiendeler er klassifisert som omløpsmidler. Fordringer som skal tilbakebetales innen et år fra etableringstidspunktet er uansett klassifisert som omløpsmidler. Ved klassifisering av kortsiktig og langsiktig gjeld er analoge kriterier lagt til grunn.

Anleggsmidler vurderes til anskaffelseskost, men nedskrives til virkelig verdi når verdifallet forventes ikke å være forbigående. Anleggsmidler med begrenset økonomisk levetid avskrives etter en fornuftig avskrivningsplan.

Omløpsmidler vurderes til laveste av anskaffelseskost og virkelig verdi.

Langsiktig og kortsiktig gjeld balanseføres til nominelt beløp på etableringstidspunktet.

#### Varige driftsmidler

Varige driftsmidler er vurdert til historisk kostpris etter fradrag for avskrivninger. Avskrivning er beregnet på grunnlag av kostpris og fordelt lineært over antatt økonomisk levetid.

#### Varer

Varer er vurdert til det laveste av anskaffelseskost og netto salgsverdi.

For råvarer og varer i arbeid beregnes netto salgsverdi til salgsverdien av ferdig tilvirkede varer redusert for gjenværende tilvirkningskostnader og salgskostnader.

#### Anleggskontrakter

Arbeid under utførelse knyttet til fastpriskontrakter med lang tilvirkningstid vurderes etter løpende avregnings metode. Inntekter resultatføres i takt med prosjektets fullføringsgrad, når utfallet kan estimeres på en pålitelig måte. Når transaksjonens utfall ikke kan estimeres pålitelig, vil kun inntekter tilsvarende påløpte prosjektkostnader inntektsføres. Fullføringsgraden beregnes som påløpte kostnader i prosent av forventet totalkostnad. Totalkostnaden revurderes løpende. For prosjekter som antas å gi tap, kostnadsføres hele det beregnede tapet umiddelbart.

#### Fordringer

Kundefordringer og andre fordringer oppføres til pålydende etter fradrag for avsetning til forventet tap. Avsetning til tap gjøres på grunnlag av en individuell vurdering av de enkelte fordringene. I tillegg gjøres det for øvrige kundefordringer en generell avsetning for å dekke antatt tap.

#### Valuta

Pengeposter i utenlandsk valuta omregnes til balansedagens kurs.

#### Garantier, servicearbeid og reklamasjoner

Det er avsatt til forventede garantikostnader. Garantiaavsetningen er i balansen oppført under annen kortsiktig gjeld.

---

Roxel Aanestad AS



## Noter til regnskapet 2017

### Skatt

Skattene kostnadsføres når de påløper, dvs. at skattekostnaden er knyttet til det regnskapsmessige resultat før skatter. Skattekostnaden består av betalbare skatt og endring i utsatt skatt. Utsatt skatt i balansen beregnes på grunnlag av midlertidige forskjeller mellom regnskapsmessige og skattemessige verdier. Årsaken til at utsatt skatt/skattefordel oppstår, er ulik periodisering av det regnskapsmessige og skattemessige resultat.

### Tilskudd

Tilskudd er inntektsført sammen med den kostnaden/investeringen tilskuddet knytter seg til.

### Note 2 Lønnskostnader, antall ansatte, godtgjørelser, lån til ansatte m.m.

Lønnskostnader	2017	2016
Lønninger	19 381 108	16 415 664
Arbeidsgiveravgift	2 597 827	2 322 231
Pensjonskostnader	170 398	692 019
Andre ytelser	215 017	403 737
Sum	22 364 350	19 833 651

Gjennomsnittlig antall årsverk: 30 27

Ytelser til ledende personer	Daglig leder	Styret
Lønn	1 220 192	0
Annen godtgjørelse	0	35 000

Daglig leder har en bonusavtale. Det er blitt avsatt kr 628 579 i bonus i 2017 regnskapet.

### Obligatorisk tjenestepensjon

Selskapet er pliktig å ha tjenestepensjonsordning etter lov om obligatorisk tjenestepensjon. Selskapets pensjonsordninger tilfredsstiller kravene i denne loven.

### Revisor

Kostnadsført revisjonshonorar for 2017 utgjør kr 50 000.  
I tillegg kommer honorar for andre tjenester med kr 44 000.

### Note 3 Anleggsmidler

	Maskiner og driftsløsøre	Påkostning leiet bygg	Leaset maskin og lastebil	Sum
Anskaffelseskost pr. 01.01.17	2 146 758	810 318	1 615 190	4 572 266
+ Tilgang kjøpte anleggsmidler	428 132			428 132
= Anskaffelseskost 31.12.17	2 574 890	810 318	1 615 190	5 000 398
Akkumulerte avskrivninger 31.12.17	2 079 060	810 318	1 615 190	4 504 567
= Bokført verdi 31.12.17	495 830	0	0	495 830
Årets ordinære avskrivninger	270 714	71 439		342 152
Økonomisk levetid	3-5 år	9,5 år	5-10 år	

Roxel Aanestad AS



## Noter til regnskapet 2017

### Note 4 Bankinnskudd

I posten inngår bundne bankinnskudd med kr 939 129.

### Note 5 Langsiktige tilvirkningskontrakter

Selskapets prosjekter behandles i samsvar med løpende avregningsmetode. Inntektsføring av kontraktene skjer i takt med beregnet fremdrift (fullføringsgrad). Fullføringsgraden beregnes som påløpne tilvirkningskostnader i forhold til forventede totale tilvirkningskostnader. Kontraktenes inntekter er avtalt. Forventede totale tilvirkningskostnader estimeres basert på en kombinasjon av erfaringstall, systematiske estimeringsprosedyrer, oppfølging av effektivitetsmål og beste skjønn.

Prosjekter under utførelse fremkommer som nettobeløpet av sum opptjente driftsinntekter fratrukket fakturert / innbetalt fra kunder. I de tilfeller der fakturert og innbetalt fra kunder overstiger opptjente driftsinntekter blir dette presentert som forskudd fra kunder.

	2017	2016
Opptjente ikke fakturerte inntekter, inkludert i kundefordringer	445 000	0
Forskudd fra kunder (periodisering kundefordringer)	0	-5 830 000
Fakturert, ikke utført produksjon, inkludert i kortsiktig gjeld	0	-1 621 961

Resultatførte totale inntekter	27 980 260	24 464 450
Estimert kontraktsfortjeneste	6 058 585	5 395 019

### Note 6 Fordring, gjeld og garantiforpliktelser

	2017	2016
Garantiansvar	3 170 380	1 662 857

#### Gjeld sikret ved pant

Gjeld til kredittinstitusjoner	0	0
--------------------------------	---	---

#### Bokført verdi av pantsatte eiendeler

Varige driftsmidler	495 830	409 851
Varelager	750 000	775 110
Kundefordringer	20 106 665	25 680 665
Sum	21 352 496	26 865 626

Garantiforpliktelser som ikke er regnskapsført, stillet fra selskapets bankforbindelse overfor kunder med pant i driftsløsøre, varelager og kundefordringer.



## Noter til regnskapet 2017

### Note 7 Skatt

Årets skattekostnad	2017	2016
Resultatført skatt på ordinært resultat:		
Betalbar skatt	1 736 346	0
Endring i utsatt skatt	1 020 836	1 489 033
<b>Skattekostnad ordinært resultat</b>	<b>2 757 182</b>	<b>1 489 033</b>
Skattepliktig inntekt:		
Ordinært resultat før skatt	11 745 044	6 176 460
Permanente forskjeller	-39 418	-190 494
Endring i midlertidige forskjeller	-646 891	-5 034 432
Anvendelse av fremførbart underskudd	-3 823 958	-951 534
<b>Skattepliktig inntekt</b>	<b>7 234 777</b>	<b>0</b>
Betalbar skatt i balansen:		
Betalbar skatt på årets resultat	1 682 090	0
<b>Sum betalbar skatt i balansen</b>	<b>1 682 090</b>	<b>0</b>

Skatteeffekten av midlertidige forskjeller og underskudd til fremføring som har gitt opphav til utsatt skatt og utsatte skattefordeler, spesifisert på typer av midlertidige forskjeller:

	2017	2016	Endring
Varige driftsmidler	-291 840	-275 165	16 675
Tilvirkningskontrakter	6 058 585	5 395 019	-663 566
Fordringer	-200 000	-200 000	0
Andre forskjeller	-350 000	-350 000	0
<b>Sum</b>	<b>5 216 745</b>	<b>4 569 854</b>	<b>-646 891</b>
Akkumulert fremførbart underskudd	0	-3 823 958	-3 823 958
<b>Grunnlag for beregning av utsatt skatt</b>	<b>5 216 745</b>	<b>745 896</b>	<b>-4 470 849</b>
<b>Utsatt skatt (23 % / 24 %)</b>	<b>1 199 851</b>	<b>179 015</b>	<b>-1 020 836</b>

### Note 8 Egenkapital

	Aksjekapital	Overkurs	Annen EK	Sum
Egenkapital Pr. 01.01.2017	5 000 000	0	1 962 038	6 962 038
Årets resultat			8 987 862	8 987 862
Avsatt til utbytte			0	0
<b>Pr. 31.12.2017</b>	<b>5 000 000</b>	<b>0</b>	<b>10 949 899</b>	<b>15 949 899</b>

Roxel Aanestad AS



## Noter til regnskapet 2017

### Note 9 Aksjonærer

Aksjekapitalen i Roxel Aanestad AS pr. 31.12 består av:

	Antall	Pålydende	Bokført
Ordinære aksjer	5 000	1 000,00	5 000 000
Sum	5 000		5 000 000

### Eierstruktur

De største aksjonærene i % pr. 31.12 var:

	Ordinære	Eierandel	Stemmeandel
ROXEL ENERGY AS	3 000	60,0	60,0
Roxel AS	2 000	40,0	40,0
Totalt antall aksjer	5 000	100,0	100,0

### Note 10 Konsernmellomværende

Fordringer og gjeld til konsernselskaper inngår med følgende beløp i regnskapspostene:

Fordring	2017	2016
Kundefordringer	29 835	0
Sum fordringer	29 835	0

### Gjeld

Leverandørgjeld	1 847 462	27 743
Annen kortsiktig gjeld	0	1 500 000
Sum gjeld	1 847 462	1 527 743

### Note 11 Salgsinntekter

Per virksomhetsområde	2017	2016
Logistikk	14 206 021	22 188 133
Industri	80 715 783	49 469 511
Olje	12 384 662	4 531 895
Diverse	613 422	614 931
Sum	107 919 888	76 804 470



Table content is illegible due to extremely low resolution and blurring. The table appears to be a large grid with multiple columns and rows, likely representing financial data.



BDO AS  
Luramyrveien 40  
Postboks 1107  
4391 Sandnes

## Uavhengig revisors beretning

Til generalforsamlingen i Roxel Aanestad AS

Uttalelse om revisjonen av årsregnskapet

### Konklusjon

Vi har revidert Roxel Aanestad AS' årsregnskap som består av balanse per 31. desember 2017, resultatregnskap for regnskapsåret avsluttet per denne datoen og noter til årsregnskapet, herunder et sammendrag av viktige regnskapsprinsipper.

Etter vår mening er det medfølgende årsregnskapet avgitt i samsvar med lov og forskrifter og gir et rettviseende bilde av selskapets finansielle stilling per 31. desember 2017, og av dets resultater for regnskapsåret avsluttet per denne datoen i samsvar med regnskapslovens regler og god regnskapsskikk i Norge.

### Grunnlag for konklusjonen

Vi har gjennomført revisjonen i samsvar med lov, forskrift og god revisjonsskikk i Norge, herunder de internasjonale revisjonsstandardene International Standards on Auditing (ISA-ene). Våre oppgaver og plikter i henhold til disse standardene er beskrevet i Revisors oppgaver og plikter ved revisjon av årsregnskapet. Vi er uavhengige av selskapet slik det kreves i lov og forskrift, og har overholdt våre øvrige etiske forpliktelser i samsvar med disse kravene. Etter vår oppfatning er innhentet revisjonsbevis tilstrekkelig og hensiktsmessig som grunnlag for vår konklusjon.

### Styrets og daglig leders ansvar for årsregnskapet

Styret og daglig leder (ledelsen) er ansvarlig for å utarbeide årsregnskapet i samsvar med lov og forskrifter, herunder for at det gir et rettviseende bilde i samsvar med regnskapslovens regler og god regnskapsskikk i Norge. Ledelsen er også ansvarlig for slik internkontroll som den finner nødvendig for å kunne utarbeide et årsregnskap som ikke inneholder vesentlig feilinformasjon, verken som følge av misligheter eller utilsiktede feil.

Ved utarbeidelsen av årsregnskapet må ledelsen ta standpunkt til selskapets evne til fortsatt drift og opplyse om forhold av betydning for fortsatt drift. Forutsetningen om fortsatt drift skal legges til grunn for årsregnskapet så lenge det ikke er sannsynlig at virksomheten vil bli avvirket.

### Revisors oppgaver og plikter ved revisjonen av årsregnskapet

Vårt mål med revisjonen er å oppnå betryggende sikkerhet for at årsregnskapet som helhet ikke inneholder vesentlig feilinformasjon, verken som følge av misligheter eller utilsiktede feil, og å avgi en revisjonsberetning som inneholder vår konklusjon. Betryggende sikkerhet er en høy grad av sikkerhet, men ingen garanti for at en revisjon utført i samsvar med lov, forskrift og god revisjonsskikk i Norge, herunder ISA-ene, alltid vil avdekke vesentlig feilinformasjon som eksisterer. Feilinformasjon kan oppstå som følge av misligheter eller utilsiktede feil. Feilinformasjon blir vurdert som vesentlig dersom den enkeltvis eller



samlet med rimelighet kan forventes å påvirke økonomiske beslutninger som brukerne foretar basert på årsregnskapet.

Som del av en revisjon i samsvar med lov, forskrift og god revisjonsskikk i Norge, herunder ISA-ene, utøver vi profesjonelt skjønn og utviser profesjonell skepsis gjennom hele revisjonen. I tillegg:

- identifiserer og anslår vi risikoen for vesentlig feilinformasjon i regnskapet, enten det skyldes misligheter eller utilsiktede feil. Vi utformer og gjennomfører revisjonshandlinger for å håndtere slike risikoer, og innhenter revisjonsbevis som er tilstrekkelig og hensiktsmessig som grunnlag for vår konklusjon. Risikoen for at vesentlig feilinformasjon som følge av misligheter ikke blir avdekket, er høyere enn for feilinformasjon som skyldes utilsiktede feil, siden misligheter kan innebære samarbeid, forfalskning, bevisste utelatelser, uriktige fremstillinger eller overstyring av intern kontroll.
- opparbeider vi oss en forståelse av den interne kontroll som er relevant for revisjonen, for å utforme revisjonshandlinger som er hensiktsmessige etter omstendighetene, men ikke for å gi uttrykk for en mening om effektiviteten av selskapets interne kontroll.
- evaluerer vi om de anvendte regnskapsprinsippene er hensiktsmessige og om regnskapsestimatene og tilhørende noteopplysninger utarbeidet av ledelsen er rimelige.
- konkluderer vi på hensiktsmessigheten av ledelsens bruk av fortsatt drift-forutsetningen ved avleggelsen av regnskapet, basert på innhentede revisjonsbevis, og hvorvidt det foreligger vesentlig usikkerhet knyttet til hendelser eller forhold som kan skape tvil av betydning om selskapets evne til fortsatt drift. Dersom vi konkluderer med at det eksisterer vesentlig usikkerhet, kreves det at vi i revisjonsberetningen henleder oppmerksomheten på tilleggsopplysningene i regnskapet, eller, dersom slike tilleggsopplysninger ikke er tilstrekkelige, at vi modifierer vår konklusjon om årsregnskapet. Våre konklusjoner er basert på revisjonsbevis innhentet inntil datoen for revisjonsberetningen. Etterfølgende hendelser eller forhold kan imidlertid medføre at selskapet ikke fortsetter driften.
- evaluerer vi den samlede presentasjonen, strukturen og innholdet, inkludert tilleggsopplysningene, og hvorvidt årsregnskapet representerer de underliggende transaksjonene og hendelsene på en måte som gir et rettviseende bilde.

Vi kommuniserer med styret blant annet om det planlagte omfanget av revisjonen og til hvilken tid revisjonsarbeidet skal utføres. Vi utveksler også informasjon om forhold av betydning som vi har avdekket i løpet av revisjonen, herunder om eventuelle svakheter av betydning i den interne kontrollen.



## Uttalelse om øvrige lovmessige krav

### Konklusjon om registrering og dokumentasjon

Basert på vår revisjon av årsregnskapet som beskrevet ovenfor, og kontrollhandlinger vi har funnet nødvendig i henhold til internasjonal standard for attestasjonsoppdrag (ISAE) 3000 «Attestasjonsoppdrag som ikke er revisjon eller forenklet revisorkontroll av historisk finansiell informasjon», mener vi at ledelsen har oppfylt sin plikt til å sørge for ordentlig og oversiktlig registrering og dokumentasjon av selskapets regnskapsopplysninger i samsvar med lov og god bokføringskikk i Norge.

Sandnes, 5. april 2018  
BDO AS

Stig Fjelldahl  
Statsautorisert revisor

Peritico Dokumentnrøkket: 50EDXW-HZQPF-15817-IL486-FOU21-U76LQ

### Uavhengig revisors beretning 2017 Roxel Aanestad AS - Side 3 av 3

BDO AS, et norsk aksjeselskap, er deltaker i BDO International Limited, et engelsk selskap med begrenset ansvar, og er en del av det internasjonale nettverket BDO, som består av uavhengige selskaper i de enkelte land. Foretaksregisteret: NO 993 606 650 MVA.



# PENNEO

*Signaturene i dette dokumentet er juridisk bindende. Dokument signert med "Penneo"™ - sikker digital signatur.  
De signerende parter sin identitet er registrert, og er listet nedenfor.*

*"Med min signatur bekrefter jeg alle datoer og innholdet i dette dokument."*

## Stig André Fjelldahl

Partner

Serienummer: 9578-5997-4-4492

IP: 188.95.241.209

2018-04-05 12:47:18Z



Penneo DokumentID: S0DXW-HZQPF-158J7-IL48G-F0U2I-U76LQ

Dokumentet er signert digitalt, med **Penneo.com**. Alle digitale signatur-data i dokumentet er sikret og validert av den datamaskin-utregnede hash-verdien av det opprinnelige dokument. Dokumentet er låst og tids-stemplet med et sertifikat fra en betrodd tredjepart. All kryptografisk bevis er integrert i denne PDF, for fremtidig validering (hvis nødvendig).

### Hvordan bekrefter at dette dokumentet er originalen?

Dokumentet er beskyttet av ett Adobe CDS sertifikat. Når du åpner dokumentet i

Adobe Reader, skal du kunne se at dokumentet er sertifisert av **Penneo e-signature service** <[penneo@penneo.com](mailto:penneo@penneo.com)>. Dette garanterer at innholdet i dokumentet ikke har blitt endret.

Det er lett å kontrollere de kryptografiske beviser som er lokalisert inne i dokumentet, med Penneo validator - <https://penneo.com/validate>