



ÅRSREGNSKAPET FOR REGNSKAPSÅRET 2022 - GENERELL INFORMASJON

Enheten

Organisasjonsnummer: 927 120 291
Organisasjonsform: Aksjeselskap
Foretaksnavn: EVIDI HOLDING AS
Forretningsadresse: c/o Credo Partners AS
Stortingsgata 22
0161 OSLO

Regnskapsår

Årsregnskapets periode: 01.01.2022 - 31.12.2022

Konsern

Morselskap i konsern: Ja
Konsernregnskap lagt ved: Ja

Regnskapsregler

Regler for små foretak benyttet: Nei
Benyttet ved utarbeidelsen av årsregnskapet til selskapet: Regnskapslovens alminnelige regler
Benyttet ved utarbeidelsen av årsregnskapet til konsernet: Regnskapslovens alminnelige regler

Årsregnskapet fastsatt av kompetent organ

Bekreftet av representant for selskapet: Gudmund Killi
Dato for fastsettelse av årsregnskapet: 05.06.2023

Grunnlag for avgivelse

År 2022: Årsregnskapet er elektronisk innlevert
År 2021: Tall er hentet fra elektronisk innlevert årsregnskap fra 2022

Det er ikke krav til at årsregnskapet m.v. som sendes til Regnskapsregisteret er undertegnet. Kontrollen på at dette er utført ligger hos revisor/enhetens øverste organ. Sikkerheten ivaretas ved at innsender har rolle/rettighet for innsending av årsregnskapet via Altinn, og ved at det bekreftes at årsregnskapet er fastsatt av kompetent organ.

Brønnøysundregistrene, 05.08.2024



Resultatregnskap

Beløp i: NOK	Note	2022	2021
RESULTATREGNSKAP			
Kostnader			
Annen driftskostnad	3, 4, 7	3 699 289	3 904 654
Sum kostnader		3 699 289	3 904 654
Driftsresultat		-3 699 289	-3 904 654
Finansinntekter og finanskostnader			
Inntekt på inv. i datterselskap og tilknyttet selskap	8	7 603 960	
Sum finansinntekter		7 603 960	
Annen finanskostnad		17	
Sum finanskostnader		17	
Netto finans		7 603 943	
Ordinært resultat før skattekostnad		3 904 654	-3 904 654
Skattekostnad på ordinært resultat	9	859 024	-859 024
Ordinært resultat etter skattekostnad		3 045 630	-3 045 630
Årsresultat		3 045 630	-3 045 630
Overføringer og disponeringer			
Overføringer annen egenkapital	10	3 045 630	-3 045 630
Sum overføringer og disponeringer		3 045 630	-3 045 630



Balanse

Beløp i: NOK	Note	2022	2021
BALANSE - EIENDELER			
Anleggsmidler			
Immaterielle eiendeler			
Utsatt skattefordel	9		859 024
Sum immaterielle eiendeler			859 024
Finansielle anleggsmidler			
Investering i datterselskap	8, 17	284 480 280	284 480 280
Andre fordringer	12	35 670 775	1 970 000
Sum finansielle anleggsmidler		320 151 055	286 450 280
Sum anleggsmidler		320 151 055	287 309 304
Omløpsmidler			
Varer			
Fordringer			
Andre fordringer	14	7 673 328	38 368
Sum fordringer		7 673 328	38 368
Bankinnskudd, kontanter og lignende			
Sum bankinnskudd, kontanter og lignende	15	5 198 946	2 817 848
Sum omløpsmidler		12 872 274	2 856 216
SUM EIENDELER		333 023 329	290 165 520
BALANSE - EGENKAPITAL OG GJELD			
Egenkapital			
Innskutt egenkapital			
Aksjekapital	10, 16	3 046 513	1 946 056
Beholdning av egne aksjer	10	-11 266	
Overkurs	10	329 889 336	210 140 229
Sum innskutt egenkapital		332 924 583	293 126 632



Balanse

Beløp i: NOK	Note	2022	2021
Opptjent egenkapital			
Annen egenkapital	10	-1 447 792	-3 045 630
Sum opptjent egenkapital		-1 447 792	-3 045 630
Sum egenkapital		331 476 791	290 081 002
Sum langsiktig gjeld		0	0
Kortsiktig gjeld			
Leverandørgjeld	14	46 538	84 519
Annen kortsiktig gjeld	14, 18	1 500 000	-1
Sum kortsiktig gjeld		1 546 538	84 518
Sum gjeld		1 546 538	84 518
SUM EGENKAPITAL OG GJELD		333 023 329	290 165 520



Konsernets resultatregnskap

Beløp i: NOK	Note	2022	2021
RESULTATREGNSKAP			
Inntekter			
Salgsinntekt	2	521 979 170	96 656 033
Annen driftsinntekt		3 500 785	920 771
Sum inntekter		525 479 955	97 576 804
Kostnader			
Varekostnad	3	114 203 922	26 819 276
Lønnskostnad	3, 4	316 945 258	59 147 875
Avskrivning	5, 6	50 657 049	9 665 917
Annen driftskostnad	3, 4, 7	62 494 198	17 095 772
Sum kostnader		544 300 427	112 728 840
Driftsresultat		-18 820 473	-15 152 036
Finansinntekter og finanskostnader			
Inntekt på inv. i datterselskap og tilknyttet selskap	8	-849 019	
Annen finansinntekt		1 388 206	84 523
Sum finansinntekter		539 187	84 523
Annen finanskostnad		8 164 538	725 998
Sum finanskostnader		8 164 538	725 998
Netto finans		-7 625 351	-641 476
Ordinært resultat før skattekostnad		-26 445 824	-15 793 512
Skattekostnad på ordinært resultat	9	4 012 591	-1 889 006
Ordinært resultat etter skattekostnad		-30 458 415	-13 904 506
Årsresultat		-30 458 415	-13 904 506
Minoritetsinteresser	10, 11	-101 250	15 668



Konsernets balanse

Beløp i: NOK	Note	2022	2021
BALANSE - EIENDELER			
Anleggsmidler			
Immaterielle eiendeler			
Forskning og utvikling	6	12 844 642	3 133 391
Konsesjoner, patenter, lisenser, varemerker	6		682 174
Utsatt skattefordel	9	1 724 825	3 397 872
Goodwill	6	380 092 260	407 094 702
Sum immaterielle eiendeler		394 661 728	414 308 139
Varige driftsmidler			
Driftsløsøre, inventar, verktøy, kontormaskiner ol	5, 17	6 812 002	6 019 945
Sum varige driftsmidler		6 812 002	6 019 945
Finansielle anleggsmidler			
Investeringer i tilknyttet selskap	8	694 258	1 509 871
Andre fordringer	12	2 104 247	3 902 083
Sum finansielle anleggsmidler		2 798 505	5 411 954
Sum anleggsmidler		404 272 235	425 740 038
Omløpsmidler			
Varer			
Sum varer	13		27 654
Fordringer			
Kundefordringer	14, 17	79 447 666	67 131 569
Andre fordringer	14	9 388 838	11 962 372
Sum fordringer		88 836 504	79 093 941
Bankinnskudd, kontanter og lignende			
Sum bankinnskudd, kontanter og lignende	15	62 149 846	76 217 242
Sum omløpsmidler		150 986 350	155 338 837
SUM EIENDELER		555 258 585	581 078 875



Konsernets balanse

Beløp i: NOK	Note	2022	2021
BALANSE - EGENKAPITAL OG GJELD			
Egenkapital			
Innskutt egenkapital			
Aksjekapital	10, 16	3 046 513	1 946 056
Beholdning av egne aksjer	10	-11 266	
Overkurs	10	329 889 336	210 140 229
Sum innskutt egenkapital		332 924 584	293 126 632
Opptjent egenkapital			
Annen egenkapital	10	-45 957 904	-15 617 639
Sum opptjent egenkapital		-45 957 904	-15 617 639
Minoritetsinteresser	10, 11	368 485	1 779 087
Sum egenkapital		287 335 164	279 288 080
Gjeld			
Langsiktig gjeld			
Annen langsiktig gjeld			
Gjeld til kredittinstitusjoner	12, 17	108 000 000	120 555 000
Sum annen langsiktig gjeld		108 000 000	120 555 000
Sum langsiktig gjeld		108 000 000	120 555 000
Kortsiktig gjeld			
Leverandørgjeld	14	17 748 990	19 810 130
Betalbar skatt	3, 9	2 761 704	2 945 707
Skyldige offentlige avgifter		42 006 321	35 393 855
Annen kortsiktig gjeld	14, 18	97 406 402	123 086 102
Sum kortsiktig gjeld		159 923 417	181 235 794
Sum gjeld		267 923 417	301 790 794
SUM EGENKAPITAL OG GJELD		555 258 581	581 078 874



Brønnøysundregistrene

ÅRSREGNSKAP FOR REGNSKAPSÅRET 2022 - GENERELL INFORMASJON

Journalnummer: 2023 683966

Enheten

Organisasjonsnummer: 927 120 291
Organisasjonsform: Aksjeselskap
Foretaksnavn: EVIDI HOLDING AS
Forretningsadresse: c/o Credo Partners AS
Stortingsgata 22
0161 OSLO

Regnskapsår

Årsregnskapets periode: 01.01.2022 - 31.12.2022

Konsern

Mørselskap i konsern: Ja
Konsernregnskap lagt ved: Ja

Regnskapsregler

Regler for små foretak benyttet: Nei
Benyttet ved utarbeidelsen av
årsregnskapet til selskapet: Regnskapslovens alminnelige regler
Benyttet ved utarbeidelsen av
årsregnskapet til konsernet: Regnskapslovens alminnelige regler

Årsregnskapet fastsatt av kompetent organ

Bekreftet av representant for selskapet: Gudmund Killi
Dato for fastsettelse av årsregnskapet: 05.06.2023

Grunnlag for avgivelse

År 2022: Årsregnskap er elektronisk innlevert.
År 2021: Tall er hentet fra elektronisk innlevert årsregnskap fra 2022.

Det er ikke krav til at årsregnskapet m.v. som sendes til Regnskapsregisteret er undertegnet. Kontrollen på at dette er utført ligger hos revisor/enhetens øverste organ. Sikkerheten ivaretas ved at innsender har rolle/rettighet for innsending av årsregnskapet via Altinn, og ved at det bekreftes at årsregnskapet er fastsatt av kompetent organ.

Brønnøysundregistrene, 17.08.2023



Organisasjonsnr: 927 120 291
EVIDI HOLDING AS

RESULTATREGNSKAP

Beløp i: NOK	Note	2022	2021
RESULTATREGNSKAP			
Kostnader			
Annen driftskostnad	3, 4, 7	3 699 289	3 904 654
Sum kostnader		3 699 289	3 904 654
Driftsresultat		-3 699 289	-3 904 654
Finansinntekter og finanskostnader			
Inntekt på inv. i datterselskap og tilknyttet selskap	8	7 603 960	
Sum finansinntekter		7 603 960	
Annen finanskostnad		17	
Sum finanskostnader		17	
Netto finans		7 603 943	
Ordinært resultat før skattekostnad		3 904 654	-3 904 654
Skattekostnad på ordinært resultat	9	859 024	-859 024
Ordinært resultat etter skattekostnad		3 045 630	-3 045 630
Årsresultat		3 045 630	-3 045 630
Overføringer og disponeringer			
Overføringer annen egenkapital	10	3 045 630	-3 045 630
Sum overføringer og disponeringer		3 045 630	-3 045 630



Organisasjonsnr: 927 120 291
EVIDI HOLDING AS

BALANSE

Beløp i: NOK	Note	2022	2021
BALANSE - EIENDELER			
Anleggsmidler			
Immaterielle eiendeler			
Utsatt skattefordel	9		859 024
Sum immaterielle eiendeler			859 024
Finansielle anleggsmidler			
Investering i datterselskap	8, 17	284 480 280	284 480 280
Andre fordringer	12	35 670 775	1 970 000
Sum finansielle anleggsmidler		320 151 055	286 450 280
Sum anleggsmidler		320 151 055	287 309 304
Omløpsmidler			
Varer			
Fordringer			
Andre fordringer	14	7 673 328	38 368
Sum fordringer		7 673 328	38 368
Bankinnskudd, kontanter og lignende			
Sum bankinnskudd, kontanter og lignende	15	5 198 946	2 817 848
Sum omløpsmidler		12 872 274	2 856 216
SUM EIENDELER		333 023 329	290 165 520
BALANSE - EGENKAPITAL OG GJELD			
Egenkapital			
Innskutt egenkapital			
Aksjekapital	10, 16	3 046 513	1 946 056
Beholdning av egne aksjer	10	-11 266	
Overkurs	10	329 889 336	210 140 229
Sum innskutt egenkapital		332 924 583	293 126 632
Opptjent egenkapital			
Annen egenkapital	10	-1 447 792	-3 045 630
Sum opptjent egenkapital		-1 447 792	-3 045 630
Sum egenkapital		331 476 791	290 081 002
Sum langsiktig gjeld		0	0



Kortsiktig gjeld			
Leverandørgjeld	14	46 538	84 519
Annen kortsiktig gjeld	14, 18	1 500 000	-1
Sum kortsiktig gjeld		1 546 538	84 518
Sum gjeld		1 546 538	84 518
SUM EGENKAPITAL OG GJELD		333 023 329	290 165 520



Organisasjonsnr: 927 120 291
EVIDI HOLDING AS

KONSERNRESULTATREGNSKAP

Beløp i: NOK	Note	2022	2021
RESULTATREGNSKAP			
Inntekter			
Salgsinntekt		521 979 170	96 656 033
Annen driftsinntekt	2	3 500 785	920 771
Sum inntekter		525 479 955	97 576 804
Kostnader			
Varekostnad	3	114 203 922	26 819 276
Lønnskostnad	3, 4	316 945 258	59 147 875
Avskrivning	5, 6	50 657 049	9 665 917
Annen driftskostnad	3, 4, 7	62 494 198	17 095 772
Sum kostnader		544 300 427	112 728 840
Driftsresultat		-18 820 473	-15 152 036
Finansinntekter og finanskostnader			
Inntekt på inv. i datterselskap og tilknyttet selskap	8	-849 019	
Annen finansinntekt		1 388 206	84 523
Sum finansinntekter		539 187	84 523
Annen finanskostnad		8 164 538	725 998
Sum finanskostnader		8 164 538	725 998
Netto finans		-7 625 351	-641 476
Ordinært resultat før skattekostnad		-26 445 824	-15 793 512
Skattekostnad på ordinært resultat	9	4 012 591	-1 889 006
Ordinært resultat etter skattekostnad		-30 458 415	-13 904 506
Årsresultat		-30 458 415	-13 904 506
Minoritetsinteresser	10, 11	-101 250	15 668



Organisasjonsnr: 927 120 291
EVIDI HOLDING AS

KONSERNBALANSE

Beløp i: NOK	Note	2022	2021
BALANSE - EIENDELER			
Anleggsmidler			
Immaterielle eiendeler			
Forskning og utvikling	6	12 844 642	3 133 391
Konsesjoner, patenter, lisenser, varemerker	6		682 174
Utsatt skattefordel	9	1 724 825	3 397 872
Goodwill	6	380 092 260	407 094 702
Sum immaterielle eiendeler		394 661 728	414 308 139
Varige driftsmidler			
Driftsløsøre, inventar, verktøy, kontormaskiner ol	5, 17	6 812 002	6 019 945
Sum varige driftsmidler		6 812 002	6 019 945
Finansielle anleggsmidler			
Investeringer i tilknyttet selskap	8	694 258	1 509 871
Andre fordringer	12	2 104 247	3 902 083
Sum finansielle anleggsmidler		2 798 505	5 411 954
Sum anleggsmidler		404 272 235	425 740 038
Omløpsmidler			
Varer			
Sum varer	13		27 654
Fordringer			
Kundefordringer	14, 17	79 447 666	67 131 569
Andre fordringer	14	9 388 838	11 962 372
Sum fordringer		88 836 504	79 093 941
Bankinnskudd, kontanter og lignende			
Sum bankinnskudd, kontanter og lignende	15	62 149 846	76 217 242
Sum omløpsmidler		150 986 350	155 338 837
SUM EIENDELER		555 258 585	581 078 875
BALANSE - EGENKAPITAL OG GJELD			
Egenkapital			
Innskutt egenkapital			
Aksjekapital	10, 16	3 046 513	1 946 056



Beholdning av egne aksjer	10	-11 266	
Overkurs	10	329 889 336	210 140 229
Sum innskutt egenkapital		332 924 584	293 126 632
Opptjent egenkapital			
Annen egenkapital	10	-45 957 904	-15 617 639
Sum opptjent egenkapital		-45 957 904	-15 617 639
Minoritetsinteresser	10, 11	368 485	1 779 087
Sum egenkapital		287 335 164	279 288 080
Gjeld			
Langsiktig gjeld			
Annen langsiktig gjeld			
Gjeld til			
kredittinstitusjoner	12, 17	108 000 000	120 555 000
Sum annen langsiktig gjeld		108 000 000	120 555 000
Sum langsiktig gjeld		108 000 000	120 555 000
Kortsiktig gjeld			
Leverandørgjeld	14	17 748 990	19 810 130
Betalbar skatt	3, 9	2 761 704	2 945 707
Skyldige offentlige avgifter		42 006 321	35 393 855
Annen kortsiktig gjeld	14, 18	97 406 402	123 086 102
Sum kortsiktig gjeld		159 923 417	181 235 794
Sum gjeld		267 923 417	301 790 794
SUM EGENKAPITAL OG GJELD		555 258 581	581 078 874



Organisasjonsnr: 927 120 291
EVIDI HOLDING AS

NOTEOPPLYSNINGER - SELSKAP - alle poster oppgitt i hele tall

Note

Antall aksjer og aksjeeiere

Note

Antall årsverk i regnskapsåret

Virksomheten har hatt følgende antall årsverk:
0.00

Omløpsmidler Startdato Sluttdato Endring

Skattemessig fremf.undersk. Startdato Sluttdato Endring

Kortsiktig gjeld Startdato Sluttdato Endring



Organisasjonsnr: 927 120 291
EVIDI HOLDING AS

NOTEOPPLYSNINGER - KONSERN - alle poster oppgitt i hele tall

Note

Antall aksjer og aksjeeiere

Note

Antall årsverk i regnskapsåret

Virksomheten har hatt følgende antall årsverk:
0.00

Omløpsmidler Startdato Sluttdato Endring

Skattemessig fremf.undersk. Startdato Sluttdato Endring

Kortsiktig gjeld Startdato Sluttdato Endring



Building a better
working world

Statsautoriserte revisorer
Ernst & Young AS

Gudbrandsdalsvegen 188
2619 Lillehammer

Foretaksregisteret: NO 976 389 387 MVA
Tlf: +47 24 00 24 00

www.ey.no
Medlemmer av Den norske Revisorforening

UAVHENGIG REVISORS BERETNING

Til generalforsamlingen i Evidi Holding AS

Konklusjon

Vi har revidert årsregnskapet for Evidi Holding AS som består av selskapsregnskapet og konsernregnskapet. Selskapsregnskapet og konsernregnskapet består av balanse per 31. desember 2022, resultatregnskap og kontantstrømoppstilling for regnskapsåret avsluttet per denne datoen og noter til årsregnskapet, herunder et sammendrag av viktige regnskapsprinsipper.

Etter vår mening oppfylder årsregnskapet gjeldende lovkrav og gir et rettviseende bilde av selskapets og konsernets finansielle stilling per 31. desember 2022 og av deres resultater og kontantstrømmer for regnskapsåret avsluttet per denne datoen i samsvar med regnskapslovens regler og god regnskapsskikk i Norge.

Grunnlag for konklusjon

Vi har gjennomført revisjonen i samsvar med International Standards on Auditing (ISA-ene). Våre oppgaver og plikter i henhold til disse standardene er beskrevet nedenfor under *Revisors oppgaver og plikter ved revisjonen av årsregnskapet*. Vi er uavhengige av selskapet og konsernet i samsvar med kravene i relevante lover og forskrifter i Norge og *International Code of Ethics for Professional Accountants* (inkludert internasjonale uavhengighetsstandarder) utstedt av International Ethics Standards Board for Accountants (IESBA-reglene), og vi har overholdt våre øvrige etiske forpliktelser i samsvar med disse kravene. Innhentet revisjonsbevis er etter vår vurdering tilstrekkelig og hensiktsmessig som grunnlag for vår konklusjon.

Øvrig informasjon

Øvrig informasjon omfatter informasjon i selskapets årsrapport bortsett fra årsregnskapet og den tilhørende revisjonsberetningen. Styret (ledelsen) er ansvarlig for den øvrige informasjonen. Vår konklusjon om revisjonen av årsregnskapet dekker ikke den øvrige informasjonen, og vi attesterer ikke den øvrige informasjonen.

I forbindelse med revisjonen av årsregnskapet er det vår oppgave å lese den øvrige informasjonen med det formål å vurdere om årsberetningen inneholder de opplysninger som skal gis i henhold til gjeldende lovkrav og hvorvidt det foreligger vesentlig inkonsistens mellom den øvrige informasjonen og årsregnskapet eller kunnskap vi har opparbeidet oss under revisjonen, eller hvorvidt den tilsynelatende inneholder vesentlig feilinformasjon. Dersom vi konkluderer med at den øvrige informasjonen inneholder vesentlig feilinformasjon eller ikke inneholder de opplysninger som skal gis i henhold til gjeldende lovkrav, er vi pålagt å rapportere det.

Vi har ingenting å rapportere i så henseende, og vi mener at årsberetningen er konsistent med årsregnskapet og inneholder de opplysninger som skal gis i henhold til gjeldende lovkrav.

Ledelsens ansvar for årsregnskapet

Ledelsen er ansvarlig for å utarbeide årsregnskapet og for at det gir et rettviseende bilde i samsvar med regnskapslovens regler og god regnskapsskikk i Norge. Ledelsen er også ansvarlig for slik intern kontroll som den finner nødvendig for å kunne utarbeide et årsregnskap som ikke inneholder vesentlig feilinformasjon, verken som følge av misligheter eller feil.

Ved utarbeidelsen av årsregnskapet må ledelsen ta standpunkt til selskapets og konsernets evne til fortsatt drift og opplyse om forhold av betydning for fortsatt drift. Forutsetningen om fortsatt drift skal



Building a better
working world

legges til grunn for årsregnskapet med mindre ledelsen enten har til hensikt å avvike selskapet, konsernet eller virksomheten, eller ikke har noe annet realistisk alternativ.

Revisors oppgaver og plikter ved revisjonen av årsregnskapet

Vårt mål er å oppnå betryggende sikkerhet for at årsregnskapet som helhet ikke inneholder vesentlig feilinformasjon, verken som følge av misligheter eller feil, og å avgi en revisjonsberetning som inneholder vår konklusjon. Betryggende sikkerhet er en høy grad av sikkerhet, men ingen garanti for at en revisjon utført i samsvar med ISA-ene, alltid vil avdekke vesentlig feilinformasjon. Feilinformasjon kan skyldes misligheter eller feil og er å anse som vesentlig dersom den enkeltvis eller samlet med rimelighet kan forventes å påvirke de økonomiske beslutningene som brukerne foretar på grunnlag av årsregnskapet.

Som del av en revisjon i samsvar med ISA-ene, utøver vi profesjonelt skjønn og utviser profesjonell skepsis gjennom hele revisjonen. I tillegg:

- identifiserer og vurderer vi risikoen for vesentlig feilinformasjon i årsregnskapet, enten det skyldes misligheter eller feil. Vi utformer og gjennomfører revisjonshandlinger for å håndtere slike risikoer, og innhenter revisjonsbevis som er tilstrekkelig og hensiktsmessig som grunnlag for vår konklusjon. Risikoen for at vesentlig feilinformasjon som følge av misligheter ikke blir avdekket, er høyere enn for feilinformasjon som skyldes feil, siden misligheter kan innebære samarbeid, forfalskning, bevisste utelatelser, uriktige fremstillinger eller overstyring av intern kontroll.
- opparbeider vi oss en forståelse av den interne kontrollen som er relevant for revisjonen, for å utforme revisjonshandlinger som er hensiktsmessige etter omstendighetene, men ikke for å gi uttrykk for en mening om effektiviteten av selskapets og konsernets interne kontroll.
- evaluerer vi om de anvendte regnskapsprinsippene er hensiktsmessige og om regnskapsestimatene og tilhørende noteopplysninger utarbeidet av ledelsen er rimelige.
- konkluderer vi på om ledelsens bruk av fortsatt drift-forutsetningen er hensiktsmessig, og, basert på innhentede revisjonsbevis, hvorvidt det foreligger vesentlig usikkerhet knyttet til hendelser eller forhold som kan skape betydelig tvil om selskapets og konsernets evne til fortsatt drift. Dersom vi konkluderer med at det eksisterer vesentlig usikkerhet, kreves det at vi i revisjonsberetningen henleder oppmerksomheten på tilleggsopplysningene i årsregnskapet, eller, dersom slike tilleggsopplysninger ikke er tilstrekkelige, at vi modifierer vår konklusjon. Våre konklusjoner er basert på revisjonsbevis innhentet frem til datoen for revisjonsberetningen. Etterfølgende hendelser eller forhold kan imidlertid medføre at selskapet og konsernet ikke kan fortsette driften.
- evaluerer vi den samlede presentasjonen, strukturen og innholdet i årsregnskapet, inkludert tilleggsopplysningene, og hvorvidt årsregnskapet gir uttrykk for de underliggende transaksjonene og hendelsene på en måte som gir et rettviseende bilde.
- innhenter vi tilstrekkelig og hensiktsmessig revisjonsbevis vedrørende den finansielle informasjonen til enhetene eller forretningsområdene i konsernet for å kunne gi uttrykk for en mening om konsernregnskapet. Vi er ansvarlige for å fastsette strategien for, samt å følge opp og gjennomføre konsernrevisjonen, og vi har et udelt ansvar for konklusjonen på revisjonen av konsernregnskapet.

Penneo Dokumentnøkkel: HTT3W-EUOOD-BEET-VTWNM-1XW5Q-VVOGZ



Building a better
working world

Vi kommuniserer med styret blant annet om det planlagte omfanget av og tidspunktet for revisjonsarbeidet og eventuelle vesentlige funn i revisjonen, herunder vesentlige svakheter i den interne kontrollen som vi avdekker gjennom revisjonen.

Lillehammer, 5. juni 2023
ERNST & YOUNG AS

Revisjonsberetningen er signert elektronisk

Rune J. Baukhol
statsautorisert revisor

Penneo Dokumentnøkkel: HTT3W-EUOOD-BEET-VTWNM-1XW5Q-VVOGZ



PENNEO

Signaturene i dette dokumentet er juridisk bindende. Dokument signert med "Penneo™ - sikker digital signatur".
De signerende parter sin identitet er registrert, og er listet nedenfor.

"Med min signatur bekrefter jeg alle datoer og innholdet i dette dokument."

Rune Johannes Baukhol

Statsautorisert revisor

På vegne av: Ernst & Young AS

Serienummer: 9578-5999-4-1261839

IP: 83.241.xxx.xxx

2023-06-05 10:53:37 UTC



Penneo Dokumentnøkkel: HTT3W-EUOOD-BEETT-VTWNIM-1XW5Q-VVOGZ

Dokumentet er signert digitalt, med **Penneo.com**. Alle digitale signatur-data i dokumentet er sikret og validert av den datamaskin-utregnede hash-verdien av det opprinnelige dokument. Dokumentet er låst og tids-stemplet med et sertifikat fra en betrodd tredjepart. All kryptografisk bevis er integrert i denne PDF, for fremtidig validering (hvis nødvendig).

Hvordan bekrefter at dette dokumentet er originalen?

Dokumentet er beskyttet av ett Adobe CDS sertifikat. Når du åpner dokumentet i

Adobe Reader, skal du kunne se at dokumentet er sertifisert av **Penneo e-signature service <penneo@penneo.com>**. Dette garanterer at innholdet i dokumentet ikke har blitt endret.

Det er lett å kontrollere de kryptografiske beviser som er lokalisert inne i dokumentet, med Penneo validator - <https://penneo.com/validator>



DocuSign Envelope ID: 504C3DB9-DF8B-487E-8861-A31B0B05B3EE

Årsberetning 2022 for Evidi Holding AS

VIRKSOMHETENS ART

Evidi Holding AS ble etablert 1. april 2021. Forretningsadressen er Langkaia 1, 0150 Oslo. Selskapets formål er å kjøpe, investere i, eie, drifte og utvikle selskaper innen IT-bransjen i en konsernmodell og ellers utføre aktiviteter som faller naturlig inn under dette.

Evidi Holding AS har ikke hatt noen ansatte og ingen operasjonell virksomhet i 2022. Selskapet eier 100 % av aksjene i Evidi AS som ble etablert samtidig med Evidi Holding AS.

2022 var året hvor man samlet eSeven, Pilaro, Skill, AITC, og Communicate til et selskap. Evidi er i dag en ledende totalleverandør av Microsoftteknologi, med kontorer i Norge og Danmark.

Konsernets virksomheter har for hele 2022 sysselsatt 284 årsverk. Målsettingen er å skape Norges ledende IT selskap basert på Microsoft plattform, og å levere tjenester innen hele teknologi plattformen. Samtidig er vår ambisjon å ha en helhetlig tilnærming basert på teknologi, prosesser og mennesker.

Et flertall av de ansatte i konsernet har sin arbeidsplass i Oslo, men det er også kontorer i Halden, Sarpsborg, Lysaker, Asker, Sem, Sandnes og Bergen.

FORTSATT DRIFT OG FINANSIELL RISIKO

Evidi Holding AS har en solid finansiell base med egenkapital på 331,4 mill i morselskap og 287,3 mill i konsernet, og egenkapitalprosent på hhv 99,5 og 51,7. Selskapet har ingen langsiktig gjeld mens konsernet har langsiktig gjeld til kredittinstitusjoner på 108 mill, og kortsiktig gjeld på 159,9 mill. Det er gjort tiltak i selskapene som forventes å gi positive effekter i 2023, og selskapet har store vekstambisjoner. Markedssituasjonen vurderes som meget god og det forventes at den forblir slik de nærmeste årene. Konsernet har ikke lån og lite kjøp og salg av tjenester i fremmed valuta, slik at valutarisikoen er uvesentlig. Styret vurderer den totale finansielle risikoen til å være liten.

I samsvar med regnskapslovens § 3-3a bekreftes det at forutsetningen om fortsatt drift er til stede og at denne forutsetning er lagt til grunn ved utarbeidelsen av regnskapet.

Styret og daglig leder har styreansvarsforsikring via konsernet.

REDEGJØRELSE FOR ÅRSREGNSKAPET

Årsresultatet for selskapet ble 3,046 mill., og årsresultatet for konsernet ble -30,458 mill. Forklaringen på det negative resultatet er engangskostnader relatert til restrukturering og avskrivning goodwill. Merverdi ved oppkjøpstidspunktet for alle selskap som ble kjøpt i 2021 og 2022, totalt 431,4 mill, er klassifisert som goodwill og avskrives over 10 år.

Selskapet hadde en negativ kontantstrøm fra operasjonelle aktiviteter på 3,7 mill i 2022, mens den for konsernet var negativ med -5,2 mill. Netto endring i likvider var positiv med 2,3 mill i selskapet og negativ med 14,0 mill for konsernet.

Styret kjenner ikke til noen forhold av viktighet for å bedømme selskapets stilling og resultat som ikke fremgår av regnskapet og balansen med noter. Det er heller ikke etter regnskapsårets utgang inntrefft forhold som etter styrets syn har betydning ved bedømmelse av regnskapet.

ARBEIDSMILJØ, LIKESTILLING OG DISKRIMINERING



DocuSign Envelope ID: 504C3DB9-DF8B-487E-8861-A31B0B05B3EE

Evidi Holding AS har ikke hatt noen ansatte i 2022. Styret anser arbeidsmiljøet i selskapene som inngår i konsernet som godt. Ansatte i virksomheten har ikke vært utsatt for ulykker eller skader i forbindelse med utførelsen av sitt arbeid. I 2022 var det totale sykefraværet på 2,81 % i selskapene som inngår i konsernet. Det er styrets bestemte oppfatning at arbeidsmiljøet og den generelle trivselen på arbeidsplassen er god. Evidi har som mål å være en arbeidsplass der det råder full likestilling mellom kvinner og menn. Selskapet hadde ved årets utløp 296 ansatte, 76 kvinner og 220 menn. Selskapet har som mål å være en arbeidsplass hvor det ikke forekommer diskriminering på grunn av etnisitet, nasjonal opprinnelse, hudfarge, språk, alder, religion, seksuell orientering og livssyn eller nedsatt funksjonsevne.

Evidi har flere initiativer for arbeidet med å skape mindre ulikhet og bedre kjønnsbalanse. Mangfold og inkludering er høyt på agenda, både som en viktig del av våre verdier, kultur og strategi – i forbindelse med definering av vår bærekraft-strategi.

ÅPENHETSLOVEN

I forbindelse med integrasjonen av de ulike Evidi selskapene, har det blitt igangsatt et arbeid for å konsolidere antall partnere og leverandører på tvers av Evidi-gruppen. I sammenheng med dette arbeidet er det gjennomført en aktsomhetsvurdering i tråd med kravene i Åpenhetsloven, som vil være med å legge føringer for evaluering, valg og oppfølging av nye og eksisterende partnere og leverandører i selskapet. Aktsomhetsvurderingen vil regelmessig oppdateres og presenteres for Styret for å sikre at den til enhver tid reflekterer endringene i selskapet. Redegjørelsen er under utarbeidelse og vil bli publisert på selskapets websider: www.evidi.com

MILJØRAPPORTERING

Selskapet bedriver ingen virksomhet som påfører det ytre miljø noen belastninger.

FORSKNINGS- OG UTVIKLINGSAKTIVITETER

I 2022 er det totalt for selskapene i konsernet inntektsført tilskudd til forsknings- og utviklingsprosjekter via SkatteFUNN ordningen på 1,135 mill. Selskapet har hatt F&U aktiviteter blant annet rettet mot utvikling av bransjeløsninger og automatiserte integrasjonstjenester. Det har blitt balanseført utviklingsarbeider i konsernet med kr 13,460 mill i 2022.

OBLIGATORISK TJENESTEPENSJON

Alle selskapene i konsernet er pliktig å ha tjenestepensjon for sine ansatte etter lov om obligatorisk tjenestepensjon. Fra 1. juli 2022 ble alle ansatte i konsernet inkorporert i en felles pensjonsordning med lik dekning for alle selskap.

ÅRSRESULTAT OG DISPONERINGER

I 2022 hadde selskapet et resultat etter skattekostnad på 3,046 mill. Beløpet foreslås overført annen egenkapital

31.03.2022

Styret i Evidi Holding AS



DocuSign Envelope ID: 504C3DB9-DF8B-487E-8861-A31B0B05B3EE

DocuSigned by:
Gudmund Killi
977E1F683DE9472...

Gudmund Killi

Styreleder

DocuSigned by:
Richard Larsen
EAC4FF22AE7F4DC...

Richard Larsen

Styremedlem

DocuSigned by:
Kai Atle Rød
B403B02ABD9C4AD...

Kai Atle Rød

Styremedlem

DocuSigned by:
Stian Glendrange
C68C61E98AD8483...

Stian Glendrange

Styremedlem

DocuSigned by:
Pål Hardersen Prydz
C2C93CA28D8D4DC...

Pål Hardersen Prydz

Styremedlem



DocuSign Envelope ID: 504C3DB9-DF8B-487E-8861-A31B0B05B3EE

Evidi Holding AS

Årsrapport for 2022

Årsberetning

Årsregnskap og konsernregnskap

- Resultatregnskap
- Balanse
- Kontantstrømoppstilling
- Noter

Revisjonsberetning



DocuSign Envelope ID: 504C3DB9-DF8B-487E-8861-A31B0B05B3EE

Evidi Holding AS

Resultatregnskap

Morselskap		Beløp vises i tusen kr	Note	Konsern	
2022	2021			2022	2021
		Driftsinntekter			
0	0	Salgsinntekt	2	521 979	96 656
0	0	Annen driftsinntekt		3 501	921
<u>0</u>	<u>0</u>	Sum driftsinntekter		<u>525 480</u>	<u>97 577</u>
		Driftskostnader			
0	0	Varekostnad	3	114 204	26 819
0	0	Lønnskostnad	3, 4	316 945	59 148
0	0	Avskrivning	5, 6	50 657	9 666
3 699	3 905	Annen driftskostnad	3, 4, 7	62 494	17 096
<u>3 699</u>	<u>3 905</u>	Sum driftskostnader		<u>544 300</u>	<u>112 729</u>
<u>-3 699</u>	<u>-3 905</u>	Driftsresultat		<u>-18 820</u>	<u>-15 152</u>
		Finansinntekter og finanskostnader			
		Inntekt på inv. i datterselskap og tilknyttet selskap	8	-849	0
7 604	0	Annen finansinntekt		1 388	85
0	0	Annen finanskostnad		8 165	726
<u>7 604</u>	<u>0</u>	Netto finansposter		<u>-7 625</u>	<u>-641</u>
		Ordinært resultat før skattekostnad		<u>-26 446</u>	<u>-15 794</u>
3 905	-3 905	Skattekostnad på ordinært resultat	9	4 013	-1 889
<u>859</u>	<u>-859</u>				
<u>3 046</u>	<u>-3 046</u>	Årsresultat		<u>-30 458</u>	<u>-13 905</u>
		Fordeling			
		Majoritetsinteresser	10	-30 357	-13 920
		Minoritetsinteresser	10, 11	-101	16
		Overføringer og disponeringer			
3 046	-3 046	Overføringer annen egenkapital	10		
<u>3 046</u>	<u>-3 046</u>	Sum disponert			



DocuSign Envelope ID: 504C3DB9-DF8B-487E-8861-A31B0B05B3EE

Evidi Holding AS

Balanse pr. 31. desember

Morselskap		Beløp vises i tusen kr	Note	Konsern	
2022	2021			2022	2021
Anleggsmidler					
<i>Immaterielle eiendeler</i>					
0	0	Forskning og utvikling	6	12 845	3 133
0	0	Konsesjoner, patenter, lisenser, varemærker	6	0	682
0	859	Utsatt skattefordel	9	1 725	3 398
0	0	Goodwill	6	380 092	407 095
<u>0</u>	<u>859</u>	Sum immaterielle eiendeler		<u>394 662</u>	<u>414 308</u>
<i>Varige driftsmidler</i>					
0	0	Driftsløsøre, inventar, verktøy, kontormaskiner ol	5, 17	6 812	6 020
<u>0</u>	<u>0</u>	Sum varige driftsmidler		<u>6 812</u>	<u>6 020</u>
<i>Finansielle anleggsmidler</i>					
284 480	284 480	Investeringer i datterselskap	8, 17	0	0
0	0	Investeringer i tilknyttet selskap	8	694	1 510
35 671	1 970	Andre fordringer	12	2 104	3 902
<u>320 151</u>	<u>286 450</u>	Sum finansielle anleggsmidler		<u>2 799</u>	<u>5 412</u>
<u>320 151</u>	<u>287 309</u>	Sum anleggsmidler		<u>404 272</u>	<u>425 740</u>
Omløpsmidler					
0	0	Varer	13	0	28
<i>Fordringer</i>					
0	0	Kundefordringer	14, 17	79 448	67 132
7 673	38	Andre fordringer	14	9 389	11 962
<u>7 673</u>	<u>38</u>	Sum fordringer		<u>88 837</u>	<u>79 094</u>
5 199	2 818	Bankinnskudd, kontanter og lignende	15	62 150	76 217
<u>12 872</u>	<u>2 856</u>	Sum omløpsmidler		<u>150 986</u>	<u>155 339</u>
<u>333 023</u>	<u>290 166</u>	Sum eiendeler		<u>555 259</u>	<u>581 079</u>




DocuSign Envelope ID: 504C3DB9-DF8B-487E-8861-A31B0B05B3EE


Evidi Holding AS


Balanse pr. 31. desember


Morselskap		Beløp vises i tusen kr	Note	Konsern		
2022	2021			2022	2021	
Egenkapital						
<i>Innskutt egenkapital</i>						
3 047	1 946	Aksjekapital	10, 16	3 047	1 946	
-11	0	Egne aksjer	10	-11	0	
329 889	210 140	Overkurs	10	329 889	210 140	
0	-81 040	Ikke registrert kapitalforhøyelse	10	0	-81 040	
<u>332 925</u>	<u>293 127</u>	Sum innskutt egenkapital	10	<u>332 925</u>	<u>293 127</u>	
<i>Opptjent egenkapital</i>						
-1 448	-3 046	Annen egenkapital	10	-45 958	-15 618	
<u>-1 448</u>	<u>-3 046</u>	Sum opptjent egenkapital		<u>-45 958</u>	<u>-15 618</u>	
0	0	Minoritetsinteresser	10, 11	368	1 779	
<u>331 477</u>	<u>290 081</u>	Sum egenkapital		<u>287 335</u>	<u>279 288</u>	
Gjeld						
<i>Annen langsiktig gjeld</i>						
0	0	Gjeld til kredittinstitusjoner	12, 17	108 000	120 555	
<u>0</u>	<u>0</u>	Sum annen langsiktig gjeld		<u>108 000</u>	<u>120 555</u>	
<i>Kortsiktig gjeld</i>						
47	85	Leverandørgjeld	14	17 749	19 810	
0	0	Betalbar skatt	3, 9	2 762	2 946	
0	0	Skyldige offentlige avgifter		42 006	35 394	
1 500	0	Annen kortsiktig gjeld	14, 18	97 406	123 086	
<u>1 547</u>	<u>85</u>	Sum kortsiktig gjeld		<u>159 923</u>	<u>181 236</u>	
<u>1 547</u>	<u>85</u>	Sum gjeld		<u>267 923</u>	<u>301 791</u>	
<u>333 023</u>	<u>290 166</u>	Sum egenkapital og gjeld		<u>555 259</u>	<u>581 079</u>	

31. desember 2022
Oslo, 28. mars 2023

DocuSigned by:

977E1F6B3DE9472...
Gudmund Schryter Kili
styreleder

DocuSigned by:

C88C81E98ADB483...
Stian Glendrange
styremedlem

DocuSigned by:

EAC4FF22AE7F4DC...
Richard Larsen
styremedlem

DocuSigned by:

C2C98CA26D8D4DC...
Pål Hardersen Prydz
styremedlem

DocuSigned by:

B403B02A8D8C4AD...
Kai Atle Rød
styremedlem



DocuSign Envelope ID: 504C3DB9-DF8B-487E-8861-A31B0B05B3EE

Evidi Holding AS

Kontantstrømoppstilling

Morselskap		Beløp vises i tusen kr	Note	Konsern	
2022	2021			2022	2021
Kontantstrømmer fra operasjonelle aktiviteter					
3 905	-3 905	Resultat før skattekostnad		-26 446	-15 794
0	0	Periodens betalte skatt		-2 393	-246
0	0	Gevinst ved salg av anleggsmidler		-84	0
0	0	Ordinære avskrivninger	3,4	50 657	9 666
		Endring i varelager, kundefordringer og			
-38	85	leverandørgjeld		-14 350	-7 758
0	0	Forskjeller i pensjonsmidler/-forpliktelser		0	-28
0	0	Resultatandel tilknyttede selskap		849	0
-7 635	-2 008	Endring i andre tidsavgrensingsposter		-13 483	23 234
<u>-3 768</u>	<u>-5 829</u>	Netto kontantstrøm fra operasjonelle aktiviteter		<u>-5 249</u>	<u>9 075</u>
Kontantstrømmer fra investeringsaktiviteter					
0	0	Innbetalinger ved salg av varige driftsmidler		153	0
		Utbetalinger ved kjøp av immaterielle eiendeler			
0	0	og varige driftsmidler	3,4	-18 548	-419 361
		Utbetalinger ved kjøp av aksjer og andeler i			
0	-284 480	andre foretak	5	-16 141	0
<u>0</u>	<u>-284 480</u>	Netto kontantstrøm fra investeringsaktiviteter		<u>-34 536</u>	<u>-419 361</u>
Kontantstrømmer fra finansieringsaktiviteter					
0	0	Innbetaling ved opptak av ny langsiktig gjeld	11	0	120 137
1 500	0	Innbetaling ved opptak av ny kortsiktig gjeld		0	0
0	0	Utbetalinger ved nedbetaling av langsiktig gjeld		-12 555	0
39 809	293 127	Innbetaling av egenkapital	9	39 809	293 127
0	0	Utbetalinger av utbytte		-78	0
0	0	Innbetaling i kortsiktig gjeld til eiere	14	0	73 240
-33 701	0	Utbetaling av lån til datterselskap		0	0
-1 459	0	Utbetaling ved kjøp av egne aksjer	9	-1 459	0
<u>6 149</u>	<u>293 127</u>	Netto kontantstrøm fra finansieringsaktiviteter		<u>25 718</u>	<u>486 503</u>
2 381	2 818	Netto endring i likvider i året		-14 067	76 217
2 818	0	Kontanter og bankinnskudd per. 01.01.		76 217	0
<u>5 199</u>	<u>2 818</u>	Kontanter og bankinnskudd per. 31.12		<u>62 150</u>	<u>76 217</u>



DocuSign Envelope ID: 504C3DB9-DF8B-487E-8861-A31B0B05B3EE

Evidi Holding AS Noter til årsregnskapet for 2022

Note 1 Regnskapsprinsipper

Årsregnskapet er satt opp i samsvar med regnskapsloven og god regnskapskikk.

Sammenligningstall

Sammenligningstallene for regnskapsåret 2021 består kun av transaksjoner i konsernets eierperiode i 2021. Regnskapstallene for 2022 gjelder transaksjoner for hele året.

Bruk av estimater

Utarbeidelse av regnskaper i samsvar med regnskapsloven krever bruk av estimater. Videre krever anvendelse av selskapets regnskapsprinsipper at ledelsen må utøve skjønn. Områder som i stor grad inneholder slike skjønnsmessige vurderinger, høy grad av kompleksitet, eller områder hvor forutsetninger og estimater er vesentlige for årsregnskapet, er beskrevet i notene.

Regnskapsprinsipper for aksjer i datterselskaper og tilknyttede selskaper

Kostmetoden brukes som prinsipp for investeringer i datterselskaper og tilknyttede selskaper i selskapsregnskapet. Kostprisen økes når midler tilføres ved kapitalutvidelse, eller når det gis konsernbidrag til datterselskap. Mottatte utdelinger resultatføres i utgangspunktet som inntekt. Utdelinger som overstiger andel av opptjent egenkapital etter kjøpet føres som reduksjon av anskaffelseskost. Konsernbidrag fra datterselskap regnskapsføres det samme året som datterselskapet avsetter beløpet. Utbytte regnskapsføres det samme året som datterselskapet avsetter beløpet.

Konsolideringsprinsipper

Datterselskaper blir konsolidert fra det tidspunkt kontrollen er overført til konsernet (Oppkjøpstidspunktet). Konsernregnskapet utarbeides etter oppkjøpsmetoden. Ved nye oppkjøp, analyseres merverdi og denne fordeles på eiendeler og gjeld. Overskytende merverdi klassifiseres som goodwill. Mindreverdi som ikke er knyttet til fremtidige kostnader eller tap, klassifiseres som goodwill i balansen og inntektsføres som kostnadsreduksjon. I konsernregnskapet erstattes posten aksjer i datterselskap med datterselskapets eiendeler og gjeld. Konsernregnskapet utarbeides som om konsernet var én økonomisk enhet. Transaksjoner, urealisert fortjeneste og mellomværende mellom selskapene i konsernet elimineres.

Tilknyttede selskap presenteres etter egenkapitalmetoden i konsernregnskapet. Dette medfører at konsernregnskapet inkluderer konsernets andel av resultat fra tilknyttede selskaper regnskapsført etter egenkapitalmetoden fra det tidspunktet betydelig innflytelse oppnås og inntil slik innflytelse opphører. Når konsernets tapsandel overstiger investeringen i tilknyttet selskap, reduseres konsernets balanseførte verdi til null og ytterligere tap regnskapsføres ikke med mindre konsernet har en forpliktelse til å dekke tapet.

Driftsinntekter og -kostnader

Inntektsføring skjer etter opptjeningsprinsippet som normalt vil være leveringstidspunktet for varer og tjenester. Kostnader medtas etter sammenstillingsprinsippet, dvs. at kostnader medtas i samme periode som tilhørende inntekter inntektsføres.

Klassifisering av balanseposter

Eiendeler bestemt til varig eie eller bruk er klassifisert som anleggsmidler. Andre eiendeler er klassifisert som omløpsmidler. Fordringer som skal tilbakebetales innen et år er uansett klassifisert som omløpsmidler. Ved klassifisering av kortsiktig og langsiktig gjeld er analoge kriterier lagt til grunn.

Omløpsmidler vurderes til laveste av anskaffelseskost og virkelig verdi. Kortsiktig gjeld balanseføres til nominelt mottatt beløp på etableringstidspunktet.

Varige driftsmidler

Varige driftsmidler balanseføres og avskrives lineært til restverdi over driftsmidlenes forventede utnyttbare levetid. Leide (leasede) driftsmidler balanseføres som driftsmidler hvis leiekontrakten anses som finansiell.

Aksjer og andeler

Anleggssaksjer og investeringer balanseføres til anskaffelseskost. Investeringene blir nedskrevet til virkelig verdi dersom verdifallet ikke er forbigående. Mottatt utbytte og andre overskuddsdelinger fra selskapene inntektsføres som annen finansinntekt.

Nedskrivning av anleggsmidler

Ved indikasjon om at balanseført verdi av et anleggsmiddel er høyere enn virkelig verdi, foretas det test for verdifall. Testen foretas for det laveste nivå av anleggsmidler som har selvstendige kontantstrømmer. Hvis balanseført verdi er høyere enn både salgsverdi og gjennvinnbart beløp (nåverdi ved fortsatt bruk/eie), foretas det nedskrivning til det høyeste av salgsverdi og gjennvinnbart beløp. Tidligere nedskrivninger, med unntak for nedskrivning av goodwill, reverseres hvis forutsetningen for nedskrivning ikke lenger er til stede.

Varelager

Lager av innkjøpte varer verdsettes til det laveste av anskaffelseskost etter FIFO-prinsippet, og netto salgsverdi.

Fordringer

Kundefordringer og andre fordringer oppføres til pålydende etter fradrag for avsetning til forventet tap. Avsetning til tap gjøres på grunnlag av individuell vurdering av de enkelte fordringene. I tillegg gjøres det for øvrige kundefordringer en spesifisert avsetning for å dekke antatt tap



DocuSign Envelope ID: 504C3DB9-DF8B-487E-8861-A31B0B05B3EE

Utenlandsk valuta

Fordringer og gjeld i utenlandsk valuta vurderes etter kursen ved regnskapsårets slutt. Kursgevinster og kurstap knyttet til varesalg og varekjøp i utenlandsk valuta føres som finansposter.

Gjeld

Gjeld, med unntak for enkelte avsetninger for forpliktelser, balanseføres til nominelt gjeldsbeløp.

Pensjoner

Selskapet har innskuddsbaserte pensjonsordninger. Ved innskuddsplaner betaler selskapet innskudd til et forsikringselskap. Selskapet har ingen ytterligere betalingsforpliktelser etter at innskuddene er betalt. Innskuddene regnskapsføres som lønnskostnad. Eventuelle forskuddsbetalte innskudd balanseføres som eiendel (Pensjonsmidler) i den grad innskuddet kan refunderes eller redusere fremtidige innbetalinger.

Skatt

Skattekostnaden i resultatregnskapet omfatter både periodens betalbare skatt og endring i utsatt skatt. Utsatt skatt er beregnet med 22% på grunnlag av de midlertidige forskjeller som eksisterer mellom regnskapsmessige og skattemessige verdier, samt ligningsmessig underskudd til fremføring ved utgangen av regnskapsåret. Skatteøkende og skattereduserende midlertidige forskjeller som reverserer eller kan reversere i samme periode er utlignet og nettoført.

Kontantstrømpoppstilling

Kontantstrømpoppstillingen utarbeides etter den indirekte metoden. Kontanter og kontantekvivalenter omfatter kontanter og bankinnskudd.



DocuSign Envelope ID: 504C3DB9-DF8B-487E-8861-A31B0B05B3EE

Note 2 Salgsinntekt

Virksomhetsområde	Morselskap		Konsern	
	2022	2021	2022	2021
Konsulentinntekter	0	0	389 392	72 307
Driftsavtaler	0	0	112 102	20 816
Lisenssalg	0	0	18 540	3 443
Annen omsetning	0	0	5 446	1 011
Sum	0	0	525 480	97 577

Geografisk fordeling				
	Morselskap		Konsern	
	2022	2021	2022	2021
Norge	0	0	521 025	97 145
Danmark	0	0	4 455	432
Andre land	0	0	0	0
Sum	0	0	525 480	97 577

Note 3 Offentlige tilskudd

Konsern

I 2022 er det inntektsført tilskudd til forsknings - og utviklingsprosjekter via SkatteFUNN-ordningen på TNOK 1 135. Beløpet er ført som reduksjon av kostpris på aktiverte FoU-kostnader tilknyttet prosjektet. I 2021 inntektsførte selskapet TNOK 2 342 i tilskudd gjennom SkatteFUNN ordningen som ble ført som reduksjon av kostnader i resultatet med TNOK 43 mot varekost, TNOK 1966 mot lønnskostnad og TNOK 333 mot andre driftskostnader.

Note 4 Lønnskostnader, antall ansatte, godtgjørelser, lån til ansatte mv

Lønnskostnader	Morselskap		Konsern	
	2022	2021	2022	2021
Lønninger	0	0	258 905	49 511
Arbeidsgiveravgift	0	0	39 804	7 439
Pensjonskostnader	0	0	10 582	1 678
Andre lønnsrelaterte ytelser	0	0	7 655	520
Sum	0	0	316 945	59 148

Det er ingen ansatte i morselskapet. Konsernets virksomheter har i 2022 sysselsatt 284 årsverk.

Konsernets pensjonsordninger tilfredsstiller kravene i lov om obligatorisk tjenstepensjon. Samlet kostnadsført premie utgjør i 2022 TNOK 10 582 og omfatter konsernets ansatte.

Ytelser til ledende personer:	Daglig leder	Styrehonorer
	konsern	konsern
Lønn /honorar	1 723	400
Bonus	0	
Annen godtgjørelse	8	
Pensjon	48	

Det er ikke utbetalt lønn til daglig ledelse eller styret i morselskapet.

Daglig leder i konsernet er ansatt i datterselskapet Evidi AS og mottar sin lønn der.

Det er ikke ytet lån eller stilt sikkerhet til daglig leder eller styremedlemmer.

Honorar til revisor	Morselskap	Konsern
	Revisor, revisjon	37
Revisor, bistand	152	509
Sum	188	962

Merverdiavgift er ikke inkludert i revisjonshonoraret.



DocuSign Envelope ID: 504C3DB9-DF8B-487E-8861-A31B0B05B3EE

Note 5 Varige driftsmidler

Konsern	Driftsløspøre, inventar mm.	Totalt
Anskaffelseskost 01.01.	24 973	24 973
Tilgang kjøpte driftsmidler	3 885	3 885
Avgang solgte driftsmidler	0	0
Anskaffelseskost 31.12.	28 858	28 858
Akk. av-og nedskr. 31.12.	22 046	22 046
Balanseført verdi 31.12.	6 812	6 812
Periodens avskrivninger	3 099	3 099
Økonomisk levetid	3-10 år	
Avskrivningsplan	lineær	

Note 6 Immaterielle eiendeler

Konsern

	Goodwill Evidi	Goodwill Evidi	Goodwill Evidi	Totalt
	Solutions AS	Communicate AS	Core AS	
Anskaffelseskost 01.01.	186 564	126 944	101 785	415 293
Tilgang	0	16 141	0	16 141
Avgang	0	0	0	0
Anskaffelseskost 31.12.	186 564	143 085	101 785	431 434
Akk. av-og nedskr. 31.12.	21 766	14 309	15 268	51 342
Balanseført verdi 31.12.	164 799	128 777	86 517	380 092
Periodens avskrivning	18 656	14 309	10 178	43 143
Økonomisk levetid	10 år	10 år	10 år	
Avskrivningsplan	Lineær	Lineær	Lineær	

	Software og lisenser	Forsknings- og ut-	Totalt
Anskaffelseskost 01.01.	1 522	8 460	9 981
Tilgang	0	13 460	13 460
Avgang	-522	0	-522
Anskaffelseskost 31.12.	1 000	21 919	22 919
Akk. av-og nedskr. 31.12.	1 000	9 075	10 075
Balanseført verdi 31.12.	0	12 845	12 845
Periodens avskrivning	667	3 748	4 415
Økonomisk levetid	1-5 år	3-10 år	
Avskrivningsplan	lineær	lineær	

Note 7 Leieavtaler

Selskapene har ordinære leieavtaler knyttet til leie av kontorlokaler.

Avtalene er standard husleieavtaler som ikke inneholder noen restriksjoner på selskapets utbyttepolitikk eller finansieringsmuligheter. Leieavtalene inneholder heller ikke andre spesielle betingelser.

Leieperiodene varierer fra 3-5 år.

	Morselskap 2022	Morselskap 2021	Konsern 2022	Konsern 2021
	Ordinære leiekostnader	0	0	12 452



DocuSign Envelope ID: 504C3DB9-DF8B-487E-8861-A31B0B05B3EE

Note 8 Datterselskaper og tilknyttede selskaper

Investeringene i datterselskap og tilknyttet selskap regnskapsføres etter kostmetoden i morselskapet.

Selskap	Kontorsted	Eierandel	Resultat	Egenkapital pr. 31.12.	Balanseført verdi 31.12.
Datterselskap i Evidi Holding AS					
Evidi AS	Oslo	100 %	2 887	284 474	284 480
Datterselskap i konsernet					
Evidi Communicate AS	Halden	100 %	16 670	9 902	155 011
Evidi Core AS	Tønsberg	100 %	9 454	23 711	111 997
Evidi Solutions AS	Sarpsborg	100 %	21 420	11 991	203 023
Evidi Danmark Holding ApS	Hørsholm, Danmark	100 %	0	2 884	2 766
Evidi Core Danmark A/S	Hørsholm, Danmark	90 %	-1 559	-1 018	566
Skill Communicate Danmark A/S	Kokkedal, Danmark	85 %	364	3 136	536

Stemmeandel er lik eierandel

Konsernet

Datterselskapene i konsernet eies av Evidi AS utenom Evidi Core Danmark A/S som er datterselskap av Evidi Holding Danmark ApS og Skill Communicate Danmark A/S som er datterselskap av Evidi Solutions AS. Samtlige datterselskap er med underliggende døtre konsolidert i konsernet og kostpris på aksjer i datterselskaper er dermed eliminert i konsernregnskapet.

Tilknyttet selskap	Kontorsted	Eierandel	Resultat	Egenkapital pr. 31.12.	Balanseført verdi 31.12.
Dynamics Elements Technologies India	Ahmedabad, India	25 %	195	2 744	1 510

Note 9 Skatt

Skattekostnad-/inntekt i resultatregnskapet fremkommer slik:

	Morselskap	Konsern
Ordinært resultat før skattekostnad	3 905	-26 446
Permanente forskjeller	0	43 159
Midlertidige forskjeller	0	44 484
Anvendt fremførbart underskudd	-3 905	0
Grunnlag betalbar skatt	0	61 198
Betalbar skatt	0	13 814
Endring utsatt skatt	859	-9 801
Skattekostnad or dinært resultat	859	4 013

Oversikt over midlertidige forskjeller og underskudd til fremføring:

	Morselskap	Konsern
Varige driftsmidler	0	-2 766
Kundefordringer	0	-350
Andre avsetninger	0	-4 647
Gevinst og tapskonto	0	-77
Underskudd til fremføring	0	0
Grunnlag utsatt skatt/utsatt skattefordel	0	-7 840
Balanseført utsatt skatt/skattefordel 22 %	0	-1 725



DocuSign Envelope ID: 504C3DB9-DF8B-487E-8861-A31B0B05B3EE

Note 10 Egenkapital

Morselskap	Aksjekapital	Overkurs	Ikke registrert		Annen egenkapital	Totalt
			kapitalforhøyelse	Egne aksjer		
Egenkapital 01.01.	1 946	210 140	81 040	0	-3 046	290 081
Kapitalforhøyelse	1 100	119 749	-81 040	0	0	39 809
Kjøp av egne aksjer	0	0	0	-11	-1 448	-1 459
Årsresultat	0	0	0	0	3 046	3 046
Egenkapital 31.12.	3 047	329 889	0	-11	-1 448	331 477

Det ble gjennomført en kapitalforhøyelse 17. desember 2021 på TNOK 81 040 ved utstedelse av nye A- og B-aksjer. Kapitalforhøyelsen er registrert i Brønnøysundregisteret 20. januar 2022.

Konsern	Aksjekapital	Overkurs	Ikke registrert		Annen egenkapital	Minoritetsinteresser	Totalt
			kapitalforhøyelse	Egne aksjer			
Egenkapital 01.01.	1 946	210 140	81 040	0	-15 618	1 779	279 288
Kapitalforhøyelse	1 100	119 749	-81 040	0	0	0	39 809
Kjøp av egne aksjer	0	0	0	-11	-1 448	0	-1 459
Minoritetens andel ved oppkjøp	0	0	0	0	1 395	-1 395	0
Minoritetens andel ved stiftelse	0	0	0	0	-57	57	0
Årsresultat	0	0	0	0	-30 357	-101	-30 458
Omregningsdifferanse	0	0	0	0	126	29	155
Egenkapital 31.12.	3 047	329 889	0	-11	-45 958	368	287 335

Note 11 Minoritetsinteresser

Minoritetsinteresser 01.01.	1 779
Minoritetens andel ved oppkjøp	-1 395
Minoritetens andel ved stiftelse	57
Årets andel av resultat	-101
Omregningsdifferanse	29
Minoritetsinteresser 31.12.	368

Note 12 Langsiktige fordringer og gjeld

	Morselskap		Konsern	
	2022	2021	2022	2021
Fordringer med forfall senere enn ett år	35 671	1 970	2 104	3 902
Gjeld som forfaller om mer enn 5 år	0	0	0	0

Note 13 Varer

	Morselskap		Konsern	
	2022	2021	2022	2021
Varelager	0	0	0	28
Sum	0	0	0	28

Note 14 Transaksjoner med nærstående parter

Ytelser til ledende ansatte er omtalt i note 4.

Morselskapet

	2022	2021
Andre fordringer	35 671	1 970
Fordring på konsemsbidrag	7 604	0
Gjeld til øvrige nærstående	-1 500	0

Note 15 Bankinnskudd

	Morselskap	Konsern
	2022	2022
Bundne skattetrekksmidler utgjør	0	11 778



DocuSign Envelope ID: 504C3DB9-DF8B-487E-8861-A31B0B05B3EE

Note 16 Aksjekapital og aksjonærinformasjon

	Antall aksjer	Pålydende	Balansført
A-Aksjer	273 984 600	0,01	2 739 846,00 kroner
B-Aksjer	30 666 666	0,01	306 666,66 kroner
C-Aksjer	1	0,01	0,01 kroner

Oversikt over selskapets 20 største aksjonærer:

Aksjonær	A-Aksjer	B-Aksjer	C-Aksjer	Eierandel
Credobot AS	133 385 283	-	1	43,78 %
Securus Victor Invest AS	15 630 700	-	-	5,13 %
Sup Invest AS	-	13 333 333	-	4,38 %
Oksehovedveien Invest AS	-	10 666 666	-	3,50 %
Adco AS	8 730 368	-	-	2,87 %
Berand Invest AS	6 573 212	-	-	2,16 %
Sasiki AS	5 790 213	-	-	1,90 %
Silar AS	5 628 333	-	-	1,85 %
Eknes Paulsen AS	5 420 072	-	-	1,78 %
Digital Innovation Consult AS	5 356 351	-	-	1,76 %
Gal Investering AS	4 996 409	-	-	1,64 %
Nima AS	4 111 234	-	-	1,35 %
Espen Stensund	-	4 000 000	-	1,31 %
Andreas Munch AS	3 126 302	-	-	1,03 %
Kicki Holding AS	3 103 448	-	-	1,02 %
Skippergata 2-4 AS	3 091 723	-	-	1,01 %
Tmz AS	2 866 126	-	-	0,94 %
Sjv Holding AS	2 841 117	-	-	0,93 %
Tes Holding AS	2 841 117	-	-	0,93 %
Rune Johansen	2 781 474	-	-	0,91 %
Andre aksjonærer	57 722 118	2 666 667	-	19,82 %
SUM	273 984 600	30 666 666	1	100,00 %

Note 17 Pantstillelser og garantier

	Morselskap		Konsern	
	2022	2021	2022	2021
<u>Gjeld som det er stillet sikkerhet for:</u>				
Langsiktig gjeld til kredittinstitusjoner	0	0	108 000	120 555
<u>Bokført verdi av eiendeler stillet som sikkerhet:</u>				
Driftsløsøre, verktøy mv	0	0	6 744	4 315
Aksjer	0	0	470 031	0
Kundefordringer	0	0	82 611	63 583
Sum	0	0	559 387	67 897

I konsernet vises bokført verdi av eiendeler stilt som sikkerhet i tillegg kommer aksjene som Mor eier i datterselskapene. Det er avgitt husleiegaranti på TNOK 1 100 i konsernet som løper frem til 31. mars 2025.

Note 18 Restruktureringskostnader

Konsern

Selskapet besluttet i 2022 å foreta restruktureringer og har i posten annen kortsiktig gjeld avsetning knyttet til dette med TNOK 4 647.