



ÅRSREGNSKAPET FOR REGNSKAPSÅRET 2023 - GENERELL INFORMASJON

Enheten

Organisasjonsnummer:	967 496 413
Organisasjonsform:	Aksjeselskap
Foretaksnavn:	PANDA AS
Forretningsadresse:	Skarelien 19 5174 MATHOPEN

Regnskapsår

Årsregnskapets periode:	01.01.2023 - 31.12.2023
-------------------------	-------------------------

Konsern

Morselskap i konsern:	Ja
Konsernregnskap lagt ved:	Nei

Regnskapsregler

Regler for små foretak benyttet:	Ja
Benyttet ved utarbeidelsen av årsregnskapet til selskapet:	Regnskapslovens alminnelige regler

Årsregnskapet fastsatt av kompetent organ

Bekreftet av representant for selskapet:	Renate Davanger
Dato for fastsettelse av årsregnskapet:	26.07.2024

Grunnlag for avgivelse

År 2023: Årsregnskapet er elektronisk innlevert
År 2022: Tall er hentet fra elektronisk innlevert årsregnskap fra 2023

Det er ikke krav til at årsregnskapet m.v. som sendes til Regnskapsregisteret er undertegnet. Kontrollen på at dette er utført ligger hos revisor/enhetens øverste organ. Sikkerheten ivaretas ved at innsender har rolle/rettighet for innsending av årsregnskapet via Altinn, og ved at det bekreftes at årsregnskapet er fastsatt av kompetent organ.

Brønnøysundregistrene, 09.06.2025



Resultatregnskap

Beløp i: NOK	Note	2023	2022
RESULTATREGNSKAP			
Inntekter			
Leieinntekt		-15 000	409 000
Sum inntekter		-15 000	409 000
Kostnader			
Avskrivninger	4	51 996	51 996
Annen driftskostnad	3	91 983	2 800 865
Sum kostnader		143 979	2 852 861
Driftsresultat		-158 979	-2 443 861
Finansinntekter og finanskostnader			
Mottatt aksjeutbytte			2 200 000
Annen renteinntekt		91 192	15 114
Annen finansinntekt	5	612 900	21 286 221
Verdiendring markedsbaserte omløpsmidler	5	1 526 359	-121 067
Sum finansinntekter		2 230 451	23 380 269
Nedskrivning aksjer datterselskap		-1 000 000	
Annen rentekostnad			46 292
Tap ved realisasjon aksjer		230	
Sum finanskostnader		-999 770	46 292
Netto finans		3 230 221	23 333 977
Ordinært resultat før skattekostnad		3 071 241	20 890 116
Skattekostnad på resultat	1, 6	-51 552	-50 182
Ordinært resultat etter skattekostnad		3 122 793	20 940 298
Årsresultat		3 122 793	20 940 298
Årsresultat etter minoritetsinteresser		3 122 793	20 940 298
Totalresultat		3 122 793	20 940 298



Resultatregnskap

Beløp i: NOK	Note	2023	2022
Overføringer og disponeringer			
Ordinært utbytte		2 430 000	4 000 000
Overført til annen egenkapital		692 793	16 940 298
Sum overføringer og disponeringer		3 122 793	20 940 298



Balanse

Beløp i: NOK	Note	2023	2022
BALANSE - EIENDELER			
Anleggsmidler			
Immaterielle eiendeler			
Varige driftsmidler			
Eiendommer	4	1 179 275	
Inventar og utstyr	4	121 344	173 340
Sum varige driftsmidler		1 300 619	173 340
Finansielle anleggsmidler			
Investering i datterselskap	5	261 250	556 444
Investeringer i tilknyttet selskap	5		
Sum finansielle anleggsmidler		261 250	556 444
Sum anleggsmidler		1 561 869	729 784
Omløpsmidler			
Varer			
Fordringer			
Andre kortsiktige fordringer	1, 5	576 439	587 451
Fordring tilknyttet selskap	1, 5		
Sum fordringer		576 439	587 451
Investeringer			
Andre finansielle instrumenter	5	16 447 620	14 878 933
Sum investeringer		16 447 620	14 878 933
Bankinnskudd, kontanter og lignende			
Bankinnskudd		89 509	2 683 696
Sum bankinnskudd, kontanter og lignende		89 509	2 683 696
Sum omløpsmidler		17 113 568	18 150 080
SUM EIENDELER		18 675 437	18 879 864



Balanse

Beløp i: NOK	Note	2023	2022
BALANSE - EGENKAPITAL OG GJELD			
Egenkapital			
Innskutt egenkapital			
Aksjekapital	2	180 000	180 000
Overkurs		917 412	917 412
Sum innskutt egenkapital		1 097 412	1 097 412
Opptjent egenkapital			
Annen egenkapital		17 523 041	16 830 247
Sum opptjent egenkapital		17 523 041	16 830 247
Sum egenkapital		18 620 452	17 927 659
Gjeld			
Langsiktig gjeld			
Utsatt skatt	1, 6	45 823	97 375
Sum avsetninger for forpliktelser		45 823	97 375
Annen langsiktig gjeld			
Gjeld til kredittinstitusjoner	7		
Sum langsiktig gjeld		45 823	97 375
Kortsiktig gjeld			
Leverandørgjeld			1 528
Betalbar skatt	6		
Utbytte		9 162	234 162
Gjeld til datterselskap	5		
Annen kortsiktig gjeld			619 141
Sum kortsiktig gjeld		9 162	854 830
Sum gjeld		54 985	952 205
SUM EGENKAPITAL OG GJELD		18 675 437	18 879 864



Brønnøysundregistrene

ÅRSREGNSKAP FOR REGNSKAPSÅRET 2023 - GENERELL INFORMASJON

Journalnummer: 2024 697194

Enheten

Organisasjonsnummer: 967 496 413
Organisasjonsform: Aksjeselskap
Foretaksnavn: PANDA AS
Forretningsadresse: Skarelien 19
5174 MATHOPEN

Regnskapsår

Årsregnskapets periode: 01.01.2023 - 31.12.2023

Konsern

Morselskap i konsern: Ja
Konsernregnskap lagt ved: Nei

Regnskapsregler

Regler for små foretak benyttet: Ja
Benyttet ved utarbeidelsen av
årsregnskapet til selskapet: Regnskapslovens alminnelige regler

Årsregnskapet fastsatt av kompetent organ

Bekreftet av representant for selskapet: Renate Davanger
Dato for fastsettelse av årsregnskapet: 26.07.2024

Revisjon

Årsregnskapet er utarbeidet av ekstern
autorisert regnskapsfører: Ja
Ekstern autorisert regnskapsfører har i
løpet av regnskapsåret bistått ved den
løpende regnskapsføringen eller utført
andre tjenester for selskapet enn å
utarbeide årsregnskapet: Ja

Grunnlag for avgivelse

År 2023: Årsregnskap er elektronisk innlevert.
År 2022: Tall er hentet fra elektronisk innlevert årsregnskap fra 2023.

Det er ikke krav til at årsregnskapet m.v. som sendes til Regnskapsregisteret er undertegnet. Kontrollen på at dette er utført ligger hos revisor/enhetens øverste organ. Sikkerheten ivaretas ved at innsender har rolle/rettighet for innsending av årsregnskapet via Altinn, og ved at det bekreftes at årsregnskapet er fastsatt av kompetent organ.

Brønnøysundregistrene, 02.08.2024

Brønnøysundregistrene
Postadresse: Postboks 900, 8910 Brønnøysund
Telefon: 75 00 75 00
E-post: firmapost@brreg.no Internett: www.brreg.no
Organisasjonsnummer: 974 760 673



Organisasjonsnr: 967 496 413
PANDA AS

RESULTATREGNSKAP

Beløp i: NOK	Note	2023	2022
RESULTATREGNSKAP			
Inntekter			
Leieinntekt		-15 000	409 000
Sum inntekter		-15 000	409 000
Kostnader			
Avskrivninger	4	51 996	51 996
Annen driftskostnad	3	91 983	2 800 865
Sum kostnader		143 979	2 852 861
Driftsresultat		-158 979	-2 443 861
Finansinntekter og finanskostnader			
Mottatt aksjeutbytte			2 200 000
Annen renteinntekt		91 192	15 114
Annen finansinntekt	5	612 900	21 286 221
Verdiendring markedsbaserte omløpsmidler	5	1 526 359	-121 067
Sum finansinntekter		2 230 451	23 380 269
Nedskrivning aksjer datterselskap		-1 000 000	
Annen rentekostnad			46 292
Tap ved realisasjon aksjer		230	
Sum finanskostnader		-999 770	46 292
Netto finans		3 230 221	23 333 977
Ordinært resultat før skattekostnad			
Skattekostnad på resultat	1, 6	3 071 241	20 890 116
Ordinært resultat etter skattekostnad		-51 552	-50 182
Årsresultat		3 122 793	20 940 298
Årsresultat etter minoritetsinteresser		3 122 793	20 940 298
Totalresultat		3 122 793	20 940 298
Overføringer og disponeringer			
Ordinært utbytte		2 430 000	4 000 000
Overført til annen egenkapital		692 793	16 940 298
Sum overføringer og disponeringer		3 122 793	20 940 298





Organisasjonsnr: 967 496 413
PANDA AS

BALANSE

Beløp i: NOK	Note	2023	2022
--------------	------	------	------

BALANSE - EIENDELER

Anleggsmidler Immaterielle eiendeler

Varige driftsmidler

Eiendommer	4	1 179 275	
Inventar og utstyr	4	121 344	173 340
Sum varige driftsmidler		1 300 619	173 340

Finansielle anleggsmidler

Investering i datterselskap	5	261 250	556 444
Investeringer i tilknyttet selskap	5		
Sum finansielle anleggsmidler		261 250	556 444

Sum anleggsmidler		1 561 869	729 784
--------------------------	--	------------------	----------------

Omløpsmidler

Varer

Fordringer

Andre kortsiktige fordringer	1, 5	576 439	587 451
Fordring tilknyttet selskap	1, 5		
Sum fordringer		576 439	587 451

Investeringer

Andre finansielle instrumenter	5	16 447 620	14 878 933
Sum investeringer		16 447 620	14 878 933

Bankinnskudd, kontanter og lignende

Bankinnskudd		89 509	2 683 696
Sum bankinnskudd, kontanter og lignende		89 509	2 683 696

Sum omløpsmidler		17 113 568	18 150 080
-------------------------	--	-------------------	-------------------

SUM EIENDELER		18 675 437	18 879 864
----------------------	--	-------------------	-------------------

BALANSE - EGENKAPITAL OG GJELD

Egenkapital

Innskutt egenkapital			
Aksjekapital	2	180 000	180 000



Overkurs		917 412	917 412
Sum innskutt egenkapital		1 097 412	1 097 412
Opptjent egenkapital			
Annen egenkapital		17 523 041	16 830 247
Sum opptjent egenkapital		17 523 041	16 830 247
Sum egenkapital		18 620 452	17 927 659
Gjeld			
Langsiktig gjeld			
Utsatt skatt	1, 6	45 823	97 375
Sum avsetninger for forpliktelser		45 823	97 375
Annen langsiktig gjeld			
Gjeld til kredittinstitusjoner	7		
Sum langsiktig gjeld		45 823	97 375
Kortsiktig gjeld			
Leverandørgjeld			1 528
Betalbar skatt	6		
Utbytte		9 162	234 162
Gjeld til datterselskap	5		
Annen kortsiktig gjeld			619 141
Sum kortsiktig gjeld		9 162	854 830
Sum gjeld		54 985	952 205
SUM EGENKAPITAL OG GJELD		18 675 437	18 879 864



Organisasjonsnr: 967 496 413
PANDA AS

NOTEOPPLYSNINGER - SELSKAP - alle poster oppgitt i hele tall

Note
3

Antall årsverk i regnskapsåret
0.00

Sum Beløp

Balanseført verdi 31.12. Varige driftsmidler Immaterielle eiend.

Konsernregnskap

Morselskapet sitt navn

Forretningskontor for morselskapet

Begrunnelse for at datterselskap er utelatt fra konsolideringen

Samlet beløp - tilknyttet selskap Årets Fjorårets

Samlet beløp - foretak i samme konsern Årets Fjorårets

Samlet beløp - foretak i samme konsern Årets Fjorårets

Samlet beløp - felles kontrollert virksomhet Årets Fjorårets

Pantstillelse Beløp

Beholdning av egne aksjer Antall Pålydende Andel av aksjek.



BankID Signing
Renate Davanger
2024-07-30

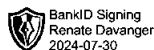
BankID Signing
Paal Arne Davanger
2024-07-30

ÅRSREGNSKAP

2023

PANDA AS

Organisasjonsnummer: 967 496 413



Resultatregnskap			
Panda AS			
Driftsinntekter og driftskostnader	Note	2023	2022
Leieinntekt		-15 000	409 000
Sum driftsinntekter		-15 000	409 000
Avskrivninger	4	51 996	51 996
Annen driftskostnad	3	91 983	2 800 865
Sum driftskostnader		143 979	2 852 861
Driftsresultat		-158 979	-2 443 861
Finansinntekter og finanskostnader			
Mottatt aksjeutbytte		0	2 200 000
Renteinntekter		91 192	15 114
Annen finansinntekt	5	612 900	21 286 221
Verdiendring markedsbaserte omløpsmidler	5	1 526 359	-121 067
Nedskrivning aksjer datterselskap		-1 000 000	0
Rentekostnader		0	46 292
Tap ved realisasjon aksjer		230	0
Resultat av finansposter		3 230 221	23 333 977
Ordinært resultat før skattekostnad		3 071 241	20 890 116
Skattekostnad på resultat	1, 6	-51 552	-50 182
Årsresultat		3 122 793	20 940 298
Overføringer			
Avsatt til utbytte		2 430 000	4 000 000
Overført til annen egenkapital		692 793	16 940 298
Sum overføringer		3 122 793	20 940 298



BankID Signing
Renate Davanger
2024-07-30

BankID Signing
Paal Arne Davanger
2024-07-30

Balanse			
Panda AS			
Eiendeler	Note	2023	2022
Anleggsmidler			
Varige driftsmidler			
Eiendommer	4	1 179 275	0
Inventar og utstyr	4	121 344	173 340
Sum varige driftsmidler		<u>1 300 619</u>	<u>173 340</u>
Finansielle driftsmidler			
Investeringer i datterselskap	5	261 250	556 444
Sum finansielle anleggsmidler		<u>261 250</u>	<u>556 444</u>
Sum anleggsmidler		<u>1 561 869</u>	<u>729 784</u>
Omløpsmidler			
Fordringer			
Andre kortsiktige fordringer	1, 5	576 439	587 451
Sum fordringer		<u>576 439</u>	<u>587 451</u>
Investeringer			
Andre finansielle instrumenter	5	16 447 620	14 878 933
Sum investeringer		<u>16 447 620</u>	<u>14 878 933</u>
Bankinnskudd		<u>89 509</u>	<u>2 683 696</u>
Sum omløpsmidler		<u>17 113 568</u>	<u>18 150 080</u>
Sum eiendeler		<u>18 675 437</u>	<u>18 879 864</u>

Panda AS

Side 2



BankID Signing
Renate Davanger
2024-07-30

BankID Signing
Paal Arne Davanger
2024-07-30

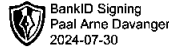
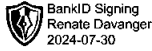
Balanse

Panda AS

Egenkapital og gjeld	Note	2023	2022
Egenkapital			
Innskutt egenkapital			
Aksjekapital	2	180 000	180 000
Overkurs		917 412	917 412
Sum innskutt egenkapital		1 097 412	1 097 412
Opptjent egenkapital			
Annen egenkapital		17 523 041	16 830 247
Sum opptjent egenkapital		17 523 041	16 830 247
Sum egenkapital		18 620 452	17 927 659
Gjeld			
Avsetning for forpliktelser			
Utsatt skatt	1, 6	45 823	97 375
Sum avsetning for forpliktelser		45 823	97 375
Annen langsiktig gjeld			
Kortsiktig gjeld			
Leverandørgjeld		0	1 528
Utbytte		9 162	234 162
Annen kortsiktig gjeld		0	619 141
Sum kortsiktig gjeld		9 162	854 830
Sum gjeld		54 985	952 205
Sum egenkapital og gjeld		18 675 437	18 879 864

Bergen, 26.07.2024
Styret i Panda AS

Renate Davanger
Styreleder



PANDA AS NOTER TIL REGNSKAPET 2023

NOTE 1 REGNSKAPSPRINSIPPER

Regnskapet er utarbeidet i overensstemmelse med regnskapsloven og god regnskapsskikk for små foretak.

Fordringer og gjeld som forfaller innen et år klassifiseres som omløpsmidler/kortsiktig gjeld. Øvrige eiendeler klassifiseres som anleggsmidler.

Varige driftsmidler avskrives normalt over forventet økonomisk levetid. Avskrivningene er fordelt lineært over antatt økonomisk levetid. Boligeiendommer og tomter avskrives ikke.

Finansielle driftsmidler er vurdert til det laveste av kostpris og virkelig verdi der verdifallet ikke anses forbigående.

Kundefordringer og andre fordringer er vurdert til pålydende, nedskrevet med risiko for tap.

Skatter kostnadsføres når de påløper, det vil si at skattekostnaden er knyttet til det regnskapsmessige resultat før skatt. Skattekostnaden består av betalbar skatt og endring i utsatt skatt/utsatt skattefordel. Utsatt skatt og utsatt skattefordel presenteres netto i balansen.

NOTE 2 AKSJEKAPITAL OG AKSJONÆRINFORMASJON

Eierstruktur

Aksjonærene per 31.12.2023 var	Antall aksjer	Pålydende	Sum
Renate Davanger, styreleder	49 390	1,80	88 902
Paal Davanger	50 610	1,80	91 098
Sum	100 000		180 000

NOTE 3 LØNSSKOSTNADER, ANTALL ANSATTE, GODTGJØRELSER ETC

Selskapet har ikke hatt ansatte i 2023. Det er ikke kostnadsført honorar til styret.

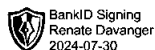
NOTE 4 SPESIFIKASJON AV ANLEGGSMIDLER

Selskapet eier en bil. Denne er avskrevet med kr 51 996 i 2023. Bokført verdi per 31.12.23 er kr 121 344.

Det er bokført en tomt til kr 1 179 275 per 31.12.

NOTE 5 AKSJER

Selskap	Eierandel	Balanseført verdi	Egenkapital	Resultat
Upstairs AS	55%	261 250	3 559 000	- 351 000



Selskapet har i 2023 realisert en gevinst på salg av aksjer med kr 612 900.

Selskapet har bokført kr 16 447 620 i verdipapirer per 31.12.23.

NOTE 6 SKATTER

Årets skattekostnad fremkommer slik:

Betalbar skatt	0
Endring utsatt skatt	- 51 552
Skattekostnad på ordinært resultat	- 51 552

Betalbar skatt i årets skattekostnad fremkommer slik:

Ordinært resultat før skattekostnad	3 071 241
Permanente forskjeller	- 3 305 566
Endring midlertidige forskjeller	118 830
Skattepliktig resultat	- 115 495

Betalbar skatt (22%) 0

Spesifikasjon av grunnlag for utsatt skatt	31.12.23	31.12.22	Endring
Anleggsmidler	7 210	23 164	- 15 954
Gevinst- og tapskonto	411 506	514 382	- 102 876
Fremførbart underskudd	- 210 428	- 94 933	-94 933
Sum	208 288	442 613	- 228 102
Utsatt skatt 22%	45 823	97 375	- 51 552



Medlem i
Den norske Revisorforening

Ansvarlig revisor:
Geir Inge Tonheim
statsautorisert revisor

Til generalforsamlingen i

Panda AS

Uavhengig revisors beretning

Konklusjon

Vi har revidert årsregnskapet for Panda AS som viser et overskudd på kr 3.122.793. Årsregnskapet består av balanse per 31. desember 2023, resultatregnskap, for regnskapsåret avsluttet per denne datoen og noter til årsregnskapet, herunder et sammendrag av viktige regnskapsprinsipper.

Etter vår mening

- oppfyller årsregnskapet gjeldende lovkrav, og
- gir årsregnskapet et rettviseende bilde av selskapets finansielle stilling per 31. desember 2023 og av dets resultat for regnskapsåret avsluttet per denne datoen i samsvar med regnskapslovens regler og god regnskapsskikk i Norge.

Grunnlag for konklusjonen

Vi har gjennomført revisjonen i samsvar med de International Standards on Auditing (ISA-ene). Våre oppgaver og plikter i henhold til disse standardene er beskrevet nedenfor under Revisors oppgaver og plikter ved revisjonen av årsregnskapet. Vi er uavhengige av selskapet i samsvar med kravene i relevante lover og forskrifter i Norge og International Code of Ethics for Professional Accountants (inkludert internasjonale uavhengighetsstandarder) utstedt av International Ethics Standards Board for Accountants (IESBA-reglene), og vi har overholdt våre øvrige etiske forpliktelser i samsvar med disse kravene. Innhentet revisjonsbevis er etter vår vurdering tilstrekkelig og hensiktsmessig som grunnlag for vår konklusjon.

Ledelsens ansvar for årsregnskapet

Styret og daglig leder (ledelsen) er ansvarlig for å utarbeide årsregnskapet og for at det gir et rettviseende bilde i samsvar med regnskapslovens regler og god regnskapsskikk i Norge. Ledelsen er også ansvarlig for slik intern kontroll som den finner nødvendig for å kunne utarbeide et årsregnskap som ikke inneholder vesentlig feilinformasjon, verken som følge av misligheter eller utilsiktede feil.

Ved utarbeidelsen av årsregnskapet må ledelsen ta standpunkt til selskapets evne til fortsatt drift og opplyse om forhold av betydning for fortsatt drift. Forutsetningen om fortsatt drift skal legges til grunn for årsregnskapet så lenge det ikke er sannsynlig at virksomheten vil bli avvirket.



TR

Revisors oppgaver og plikter ved revisjonen av årsregnskapet

Vårt mål er å oppnå betryggende sikkerhet for at årsregnskapet som helhet ikke inneholder vesentlig feilinformasjon, verken som følge av misligheter eller utilsiktede feil, og å avgi en revisjonsberetning som inneholder vår konklusjon. Betryggende sikkerhet er en høy grad av sikkerhet, men ingen garanti for at en revisjon utført i samsvar med ISA-ene, alltid vil avdekke vesentlig feilinformasjon. Feilinformasjon kan oppstå som følge av misligheter eller utilsiktede feil. Feilinformasjon er å anse som vesentlig dersom den enkeltvis eller samlet med rimelighet kan forventes å påvirke økonomiske beslutninger som brukerne foretar på grunnlag av årsregnskapet.

For videre beskrivelse av revisors oppgaver og plikter vises det til <https://www.revisorforeningen.no/revisionsberetninger>

Bergen, 26. juli 2024

Geir I. Tonheim

Geir Inge Tonheim
statsautorisert revisor