



## ÅRSREGNSKAPET FOR REGNSKAPSÅRET 2020 - GENERELL INFORMASJON

### Enheten

Organisasjonsnummer: 912 064 158  
Organisasjonsform: Aksjeselskap  
Foretaksnavn: DRIVE TRAFIKKSKULE AS  
Forretningsadresse: Ristevegen 1  
6100 VOLDA

### Regnskapsår

Årsregnskapets periode: 01.01.2020 - 31.12.2020

### Konsern

Morselskap i konsern: Nei

### Regnskapsregler

Regler for små foretak benyttet: Ja  
Benyttet ved utarbeidelsen av årsregnskapet til selskapet: Regnskapslovens alminnelige regler

### Årsregnskapet fastsatt av kompetent organ

Bekreftet av representant for selskapet: PEDERSEN CINDY BENTZ  
Dato for fastsettelse av årsregnskapet: 26.08.2021

### Grunnlag for avgivelse

År 2020: Årsregnskapet er elektronisk innlevert  
År 2019: Tall er hentet fra elektronisk innlevert årsregnskap fra 2020

*Det er ikke krav til at årsregnskapet m.v. som sendes til Regnskapsregisteret er undertegnet. Kontrollen på at dette er utført ligger hos revisor/enhetens øverste organ. Sikkerheten ivaretas ved at innsender har rolle/rettighet for innsending av årsregnskapet via Altinn, og ved at det bekreftes at årsregnskapet er fastsatt av kompetent organ.*

Brønnøysundregistrene, 03.07.2022



### Resultatregnskap

Beløp i: NOK	Note	2020	2019
<b>RESULTATREGNSKAP</b>			
<b>Inntekter</b>			
Salgsinntekt		3 102 218	2 555 396
Annen driftsinntekt			54 384
<b>Sum inntekter</b>		<b>3 102 218</b>	<b>2 609 780</b>
<b>Kostnader</b>			
Lønnskostnad	1	1 545 741	1 422 977
Avskrivning av driftsmidler og immaterielle eiendeler	2	416 900	366 023
Annen driftskostnad	1	1 145 218	1 010 244
<b>Sum kostnader</b>		<b>3 107 858</b>	<b>2 799 244</b>
<b>Driftsresultat</b>		<b>-5 641</b>	<b>-189 465</b>
<b>Finansinntekter og finanskostnader</b>			
Annen renteinntekt		188	325
<b>Sum finansinntekter</b>		<b>188</b>	<b>325</b>
Annen rentekostnad		64 216	80 017
Annen finanskostnad		155	
<b>Sum finanskostnader</b>		<b>64 371</b>	<b>80 017</b>
<b>Netto finans</b>		<b>-64 183</b>	<b>-79 692</b>
<b>Ordinært resultat før skattekostnad</b>		<b>-69 824</b>	<b>-269 156</b>
Skattekostnad på ordinært resultat	8	-3 212	-58 788
<b>Ordinært resultat etter skattekostnad</b>		<b>-66 612</b>	<b>-210 368</b>
<b>Årsresultat</b>	5	<b>-66 612</b>	<b>-210 368</b>
<b>Årsresultat etter minoritetsinteresser</b>		<b>-66 612</b>	<b>-210 368</b>
<b>Totalresultat</b>		<b>-66 612</b>	<b>-210 368</b>
<b>Overføringer og disponeringer</b>			
Udekket tap			-210 368



## Resultatregnskap

<b>Beløp i: NOK</b>	<b>Note</b>	<b>2020</b>	<b>2019</b>
Avsatt til annen egenkapital		-66 612	
<b>Sum overføringer og disponeringer</b>		<b>-66 612</b>	<b>-210 368</b>



### Balanse

Beløp i: NOK	Note	2020	2019
<b>BALANSE - EIENDELER</b>			
<b>Anleggsmidler</b>			
<b>Immaterielle eiendeler</b>			
Utsatt skattefordel	8	43 796	54 183
<b>Sum immaterielle eiendeler</b>		<b>43 796</b>	<b>54 183</b>
<b>Varige driftsmidler</b>			
Tomter, bygninger o.a. fast eiendom	2		
Maskiner og anlegg	2		
Skip og flytende installasjoner	2		
Driftsløsøre, inventar o.a. utstyr		921 674	1 338 574
<b>Sum varige driftsmidler</b>	2	<b>921 674</b>	<b>1 338 574</b>
Andre langsiktige fordringer	7		
<b>Sum anleggsmidler</b>		<b>965 470</b>	<b>1 392 757</b>
<b>Omløpsmidler</b>			
<b>Varer</b>			
<b>Fordringer</b>			
Kundefordringer		240 211	126 864
Andre kortsiktige fordringer		1 204	2 401
<b>Sum fordringer</b>		<b>241 415</b>	<b>129 265</b>
<b>Bankinnskudd, kontanter og lignende</b>			
Bankinnskudd, kontanter o.l.	3	386 318	407 553
<b>Sum bankinnskudd, kontanter og lignende</b>		<b>386 318</b>	<b>407 553</b>
<b>Sum omløpsmidler</b>		<b>627 733</b>	<b>536 818</b>
<b>SUM EIENDELER</b>		<b>1 593 203</b>	<b>1 929 575</b>

### BALANSE - EGENKAPITAL OG GJELD

#### Egenkapital



## Balanse

Beløp i: NOK	Note	2020	2019
<b>Innskutt egenkapital</b>			
Aksjekapital	4	150 000	150 000
Beholdning av egne aksjer	4		
Annen innskutt egenkapital		-3 110	-3 110
<b>Sum innskutt egenkapital</b>		<b>146 890</b>	<b>146 890</b>
<b>Opptjent egenkapital</b>			
Annen egenkapital		186 165	288 795
<b>Sum opptjent egenkapital</b>		<b>186 165</b>	<b>288 795</b>
<b>Sum egenkapital</b>	5	<b>333 055</b>	<b>435 685</b>
<b>Gjeld</b>			
<b>Langsiktig gjeld</b>			
Utsatt skatt	8		
<b>Annen langsiktig gjeld</b>			
Gjeld til kredittinstitusjoner	7	809 986	1 131 226
Langsiktig konserngjeld	7		
<b>Sum annen langsiktig gjeld</b>		<b>809 986</b>	<b>1 131 226</b>
<b>Sum langsiktig gjeld</b>		<b>809 986</b>	<b>1 131 226</b>
<b>Kortsiktig gjeld</b>			
Leverandørgjeld		118 160	61 809
Betalbar skatt	8	22 420	
Skyldig offentlige avgifter		111 227	81 054
Annen kortsiktig gjeld		198 355	219 801
<b>Sum kortsiktig gjeld</b>		<b>450 162</b>	<b>362 664</b>
<b>Sum gjeld</b>		<b>1 260 148</b>	<b>1 493 890</b>
<b>SUM EGENKAPITAL OG GJELD</b>		<b>1 593 203</b>	<b>1 929 575</b>



## Brønnøysundregistrene

### ÅRSREGNSKAP FOR REGNSKAPSÅRET 2020 - GENERELL INFORMASJON

Journalnummer: 2021 705908

#### Enheten

Organisasjonsnummer: 912 064 158  
Organisasjonsform: Aksjeselskap  
Foretaksnavn: DRIVE TRAFIKKSKULE AS  
Forretningsadresse: Ristevegen 1  
6100 VOLDA

#### Regnskapsår

Årsregnskapets periode: 01.01.2020 - 31.12.2020

#### Konsern

Morselskap i konsern: Nei

#### Regnskapsregler

Regler for små foretak benyttet: Ja  
Benyttet ved utarbeidelsen av  
årsregnskapet til selskapet: Regnskapslovens alminnelige regler

#### Årsregnskapet fastsatt av kompetent organ

Bekreftet av representant for selskapet: PEDERSEN CINDY BENTZ  
Dato for fastsettelse av årsregnskapet: 26.08.2021

#### Revisjon

Selskapet har besluttet at årsregnskapet  
ikke skal revideres: Ja  
Årsregnskapet er utarbeidet av ekstern  
autorisert regnskapsfører: Ja  
Ekstern autorisert regnskapsfører har i  
løpet av regnskapsåret bistått ved den  
løpende regnskapsføringen eller utført  
andre tjenester for selskapet enn å  
utarbeide årsregnskapet: Ja

#### Grunnlag for avgivelse

År 2020: Årsregnskap er elektronisk innlevert.  
År 2019: Tall er hentet fra elektronisk innlevert årsregnskap fra 2020.

*Det er ikke krav til at årsregnskapet m.v. som sendes til Regnskapsregisteret er undertegnet. Kontrollen på at dette er utført ligger hos revisor/enhetens øverste organ. Sikkerheten ivaretas ved at innsender har rolle/rettighet for innsending av årsregnskapet via Altinn, og ved at det bekreftes at årsregnskapet er fastsatt av kompetent organ.*

Brønnøysundregistrene, 01.09.2021

---

Brønnøysundregistrene  
Postadresse: Postboks 900, 8910 Brønnøysund  
Telefon: 75 00 75 00  
E-post: firmapost@brreg.no Internett: www.brreg.no  
Organisasjonsnummer: 974 760 673



Organisasjonsnr: 912 064 158  
DRIVE TRAFIKKSKULE AS

## RESULTATREGNSKAP

<b>Beløp i: NOK</b>	<b>Note</b>	<b>2020</b>	<b>2019</b>
<b>RESULTATREGNSKAP</b>			
<b>Inntekter</b>			
Salgsinntekt		3 102 218	2 555 396
Annen driftsinntekt			54 384
<b>Sum inntekter</b>		<b>3 102 218</b>	<b>2 609 780</b>
<b>Kostnader</b>			
Lønnskostnad	1	1 545 741	1 422 977
Avskrivning av driftsmidler og immaterielle eiendeler	2	416 900	366 023
Annen driftskostnad	1	1 145 218	1 010 244
<b>Sum kostnader</b>		<b>3 107 858</b>	<b>2 799 244</b>
<b>Driftsresultat</b>		<b>-5 641</b>	<b>-189 465</b>
<b>Finansinntekter og finanskostnader</b>			
Annen renteinntekt		188	325
<b>Sum finansinntekter</b>		<b>188</b>	<b>325</b>
Annen rentekostnad		64 216	80 017
Annen finanskostnad		155	
<b>Sum finanskostnader</b>		<b>64 371</b>	<b>80 017</b>
<b>Netto finans</b>		<b>-64 183</b>	<b>-79 692</b>
<b>Ordinært resultat før skattekostnad</b>			
Skattekostnad på ordinært resultat	8	-3 212	-58 788
<b>Ordinært resultat etter skattekostnad</b>		<b>-66 612</b>	<b>-210 368</b>
<b>Årsresultat</b>	5	<b>-66 612</b>	<b>-210 368</b>
<b>Årsresultat etter minoritetsinteresser</b>		<b>-66 612</b>	<b>-210 368</b>
<b>Totalresultat</b>		<b>-66 612</b>	<b>-210 368</b>
<b>Overføringer og disponeringer</b>			
Udekket tap			-210 368
Avsatt til annen egenkapital		-66 612	
<b>Sum overføringer og disponeringer</b>		<b>-66 612</b>	<b>-210 368</b>



Organisasjonsnr: 912 064 158  
DRIVE TRAFIKKSKULE AS

## BALANSE

**Beløp i: NOK** **Note** **2020** **2019**

### BALANSE - EIENDELER

#### Anleggsmidler

##### Immaterielle eiendeler

Utsatt skattefordel 8 43 796 54 183  
Sum immaterielle eiendeler 43 796 54 183

##### Varige driftsmidler

Tomter, bygninger o.a.  
fast eiendom 2  
Maskiner og anlegg 2  
Skip og flytende  
installasjoner 2  
Driftsløsøre, inventar o.  
a. utstyr 921 674 1 338 574  
Sum varige driftsmidler 2 921 674 1 338 574

Andre langsiktige  
fordringer 7  
Sum anleggsmidler 965 470 1 392 757

#### Omløpsmidler

##### Varer

##### Fordringer

Kundefordringer 240 211 126 864  
Andre kortsiktige  
fordringer 1 204 2 401  
Sum fordringer 241 415 129 265

##### Bankinnskudd, kontanter og lignende

Bankinnskudd, kontanter o.  
l. 3 386 318 407 553  
Sum bankinnskudd,  
kontanter og lignende 386 318 407 553

Sum omløpsmidler 627 733 536 818

**SUM EIENDELER 1 593 203 1 929 575**

### BALANSE - EGENKAPITAL OG GJELD

#### Egenkapital

##### Innskutt egenkapital

Aksjekapital 4 150 000 150 000  
Beholdning av egne aksjer 4  
Annen innskutt egenkapital -3 110 -3 110



<b>Sum innskutt egenkapital</b>		<b>146 890</b>	<b>146 890</b>
<b>Opptjent egenkapital</b>			
Annen egenkapital		186 165	288 795
<b>Sum opptjent egenkapital</b>		<b>186 165</b>	<b>288 795</b>
<b>Sum egenkapital</b>	<b>5</b>	<b>333 055</b>	<b>435 685</b>
<b>Gjeld</b>			
<b>Langsiktig gjeld</b>			
Utsatt skatt	8		
<b>Annen langsiktig gjeld</b>			
Gjeld til			
kredittinstitusjoner	7	809 986	1 131 226
Langsiktig konserngjeld	7		
<b>Sum annen langsiktig gjeld</b>		<b>809 986</b>	<b>1 131 226</b>
<b>Sum langsiktig gjeld</b>		<b>809 986</b>	<b>1 131 226</b>
<b>Kortsiktig gjeld</b>			
Leverandørgjeld		118 160	61 809
Betalbar skatt	8	22 420	
Skyldig offentlige avgifter		111 227	81 054
Annen kortsiktig gjeld		198 355	219 801
<b>Sum kortsiktig gjeld</b>		<b>450 162</b>	<b>362 664</b>
<b>Sum gjeld</b>		<b>1 260 148</b>	<b>1 493 890</b>
<b>SUM EGENKAPITAL OG GJELD</b>		<b>1 593 203</b>	<b>1 929 575</b>



Organisasjonsnr: 912 064 158  
DRIVE TRAFIKKSKULE AS

NOTEOPPLYSNINGER - SELSKAP - alle poster oppgitt i hele tall

Note  
1

Antall årsverk i regnskapsåret

Virksomheten har hatt følgende antall årsverk:  
2.00



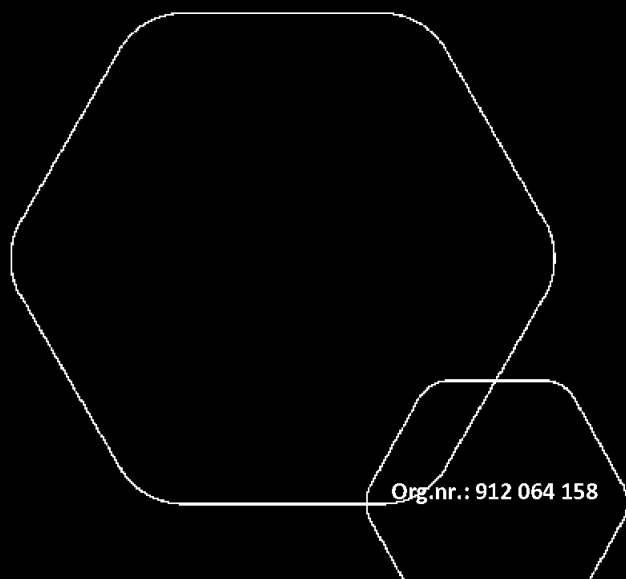
Legally signed by  
Cindy Bentz Pedersen  
28.08.2021



# Årsregnskap 2020

## Drive Trafikkskule AS

Resultatregnskap  
Balanse  
Noter til regnskapet



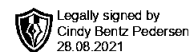
Org.nr.: 912 064 158



## RESULTATREGNSKAP

### DRIVE TRAFIKKSKULE AS

DRIFTSINNEKTER OG DRIFTSKOSTNADER	Note	2020	2019
Salgsinntekt		3 102 218	2 555 396
Annen driftsinntekt		0	54 384
<b>Sum driftsinntekter</b>		<b>3 102 218</b>	<b>2 609 780</b>
Lønnskostnad	1	1 545 741	1 422 977
Avskrivning av driftsmidler og immaterielle eiendeler	2	416 900	366 023
Annen driftskostnad	1	1 145 218	1 010 244
<b>Sum driftskostnader</b>		<b>3 107 858</b>	<b>2 799 244</b>
<b>Driftsresultat</b>		<b>-5 641</b>	<b>-189 465</b>
<b>FINANSINNEKTER OG FINANSKOSTNADER</b>			
Annen renteinntekt		188	325
Annen rentekostnad		64 216	80 017
Annen finanskostnad		155	0
<b>Resultat av finansposter</b>		<b>-64 183</b>	<b>-79 692</b>
Ordinært resultat før skattekostnad		-69 824	-269 156
Skattekostnad på ordinært resultat	8	-3 212	-58 788
<b>Ordinært resultat</b>		<b>-66 612</b>	<b>-210 368</b>
<b>EKSTRAORDINÆRE INNEKTER OG KOSTNADER</b>			
<b>Årsresultat</b>	5	<b>-66 612</b>	<b>-210 368</b>
<b>OVERFØRINGER</b>			
Avsatt til annen egenkapital		-66 612	0
Overført til udekket tap		0	210 368
<b>Sum overføringer</b>		<b>-66 612</b>	<b>-210 368</b>



### BALANSE

#### DRIVE TRAFIKKSKULE AS

EIENDELER	Note	2020	2019
<b>ANLEGGSMIDLER</b>			
<b>IMMATERIELLE EIENDELER</b>			
Utsatt skattefordel	8	43 796	54 183
<b>Sum immaterielle eiendeler</b>		<b>43 796</b>	<b>54 183</b>
<b>VARIGE DRIFTSMIDLER</b>			
Driftsløsøre, inventar o.a. utstyr		921 674	1 338 574
<b>Sum varige driftsmidler</b>	2	<b>921 674</b>	<b>1 338 574</b>
<b>FINANSIELLE ANLEGGSMIDLER</b>			
<b>Sum anleggsmidler</b>		<b>965 470</b>	<b>1 392 757</b>
<b>OMLØPSMIDLER</b>			
<b>FORDRINGER</b>			
Kundefordringer		240 211	126 864
Andre kortsiktige fordringer		1 204	2 401
<b>Sum fordringer</b>		<b>241 415</b>	<b>129 265</b>
<b>INVESTERINGER</b>			
Bankinnskudd, kontanter o.l.	3	386 318	407 553
<b>Sum omløpsmidler</b>		<b>627 733</b>	<b>536 818</b>
<b>Sum eiendeler</b>		<b>1 593 203</b>	<b>1 929 575</b>



## BALANSE

### DRIVE TRAFIKKSKULE AS

EGENKAPITAL OG GJELD	Note	2020	2019
<b>EGENKAPITAL</b>			
<b>INNSKUTT EGENKAPITAL</b>			
Aksjekapital	4	150 000	150 000
Annen innskutt egenkapital		-3 110	-3 110
<b>Sum innskutt egenkapital</b>		<b>146 890</b>	<b>146 890</b>
<b>OPPTJENT EGENKAPITAL</b>			
Annen egenkapital		186 165	288 795
<b>Sum opptjent egenkapital</b>		<b>186 165</b>	<b>288 795</b>
<b>Sum egenkapital</b>	5	<b>333 055</b>	<b>435 685</b>
<b>GJELD</b>			
<b>AVSETNING FOR FORPLIKTELSER</b>			
<b>ANNEN LANGSIKTIG GJELD</b>			
Gjeld til kredittinstitusjoner	7	809 986	1 131 226
<b>Sum annen langsiktig gjeld</b>		<b>809 986</b>	<b>1 131 226</b>
<b>KORTSIKTIG GJELD</b>			
Leverandørgjeld		118 160	61 809
Betalbar skatt	8	22 420	0
Skyldig offentlige avgifter		111 227	81 054
Annen kortsiktig gjeld		198 355	219 801
<b>Sum kortsiktig gjeld</b>		<b>450 162</b>	<b>362 664</b>
<b>Sum gjeld</b>		<b>1 260 148</b>	<b>1 493 890</b>
<b>Sum egenkapital og gjeld</b>		<b>1 593 203</b>	<b>1 929 575</b>

Volda, 26.08.2021  
Styret i Drive Trafikkskule AS

PEDERSEN CINDY BENTZ  
styreleder/daglig leder



## Noter til årsregnskapet 2020

### Regnskapsprinsipper

Årsregnskapet er satt opp i samsvar med regnskapsloven og NRS 8 - God regnskapsskikk for små foretak.

### DRIFTSINNTEKTER

Inntektsføring ved salg av varer skjer på leveringstidspunktet. Tjenester inntektsføres etter hvert som de leveres.

### SKATT

Skattekostnaden i resultatregnskapet omfatter både periodens betalbare skatt og endring i utsatt skatt. Utsatt skatt er beregnet med 22 % på grunnlag av de midlertidige forskjeller som eksisterer mellom regnskapsmessige og skattemessige verdier, samt ligningsmessig underskudd til fremføring ved utgangen av regnskapsåret. Skatteøkende og skattereduserende midlertidige forskjeller som reverserer eller kan reverseres i samme periode er utlignet og nettoført.

### KLASSIFISERING OG VURDERING AV ANLEGGSMIDLER

Anleggsmidler omfatter eiendeler bestemt til varig eie og bruk. Anleggsmidler er vurdert til anskaffelseskost. Varige driftsmidler balanseføres og avskrives over driftsmidlets økonomiske levetid. Avskrivningsperioden for fast eiendom anskaffet etter 2009 er dekomponert i en del som gjelder råbygget og en del som gjelder faste tekniske installasjoner. Varige driftsmidler nedskrives til gjenvinnbart beløp ved verdifall som forventes ikke å være forbigående. Gjenvinnbart beløp er det høyeste av netto salgsverdi og verdi i bruk. Verdi i bruk er nåverdi av fremtidige kontantstrømmer knyttet til eiendelen. Nedskrivningen reverseres når grunnlaget for nedskrivningen ikke lenger er til stede.

### KLASSIFISERING OG VURDERING AV OMLØPSMIDLER

Omløpsmidler og kortsiktig gjeld omfatter normalt poster som forfaller til betaling innen ett år etter balansedagen, samt poster som knytter seg til varekretsløpet. Omløpsmidler vurderes til laveste verdi av anskaffelseskost og virkelig verdi.

### FORDRINGER

Kundefordringer og andre fordringer oppføres til pålydende etter fradrag for avsetning til forventet tap. Avsetning til tap gjøres på grunnlag av en individuell vurdering av de enkelte fordringene.



## Note 1 Lønnskostnader og ytelser, godtgjørelser til daglig leder, styret og revisor

### LØNNSKOSTNADER

	2020	2019
Lønninger	1 390 947	1 255 106
Arbeidsgiveravgift	192 277	184 862
Andre ytelser	-37 483	-16 991
<b>Sum</b>	<b>1 545 741</b>	<b>1 422 977</b>

Selskapet har i 2020 sysselsatt 2 årsverk.

### PENSJONSFORPLIKTELSER

Selskapet er pliktig til å ha tjenestepensjonsordning etter lov om obligatorisk tjenestepensjon. Selskapets pensjonsordninger tilfredsstiller kravene i denne lov.

### YTELSER TIL LEDEDE PERSONER

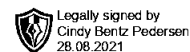
	Daglig leder	Styret
Lønn	580 561	0
Annen godtgjørelse	101 790	0
<b>Sum</b>	<b>682 351</b>	<b>0</b>

## Note 2 Anleggsmidler

	Biler	Sum
Anskaffelseskost pr. 01.01.20	2 085 097	2 085 097
= <b>Anskaffelseskost 31.12.20</b>	<b>2 085 097</b>	<b>2 085 097</b>
Akkumulerte avskrivninger 31.12.20	1 163 423	1 163 423
= <b>Bokført verdi 31.12.20</b>	<b>921 674</b>	<b>921 674</b>
Årets ordinære avskrivninger	416 900	416 900
Økonomisk levetid	5 år	

## Note 3 Bankinnskudd

Innestående midler på skattetrekkkonto (bundne midler) er på kr. 61 896.



## Note 4 Aksjonærer

### AKSJEKAPITALEN I DRIVE TRAFIKKSKULE AS PR. 31.12 BESTÅR AV:

	Antall	Pålydende	Bokført
Ordinære aksjer	200	750,0	150 000
<b>Sum</b>	<b>200</b>		<b>150 000</b>

### EIERSTRUKTUR

De største aksjonærene i % pr. 31.12 var:

	Ordinære	Eierandel	Stemmeandel
PEDERSEN CINDY BENTZ	200	100,0	100,0

### AKSJER OG OPSJONER EIET AV MEDLEMMER I STYRET OG DAGLIG LEDER:

Navn	Verv	Ordinære
PEDERSEN CINDY BENTZ	styreleder/daglig leder	200
<b>Totalt antall aksjer</b>		<b>200</b>

## Note 5 Egenkapital

	Aksjekapital	Overkurs	Annen Innskutt egenkapital	Annen egenkapital	Sum egenkapital
Pr. 31.12.2019	150 000	0	-3 110	288 795	435 685
Endring IB, mot EK				-36 019	-36 019
<b>Pr 01.01.2020</b>	<b>150 000</b>		<b>-3 110</b>	<b>252 776</b>	<b>399 666</b>
Årets resultat				-66 612	-66 612
<b>Pr 31.12.2020</b>	<b>150 000</b>	<b>0</b>	<b>-3 110</b>	<b>186 165</b>	<b>333 055</b>

## Note 6 Fortsatt drift

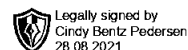
Covid-19 pandemien førte til at selskapet ble pålagt å stenge ned virksomheten i mars og april 2020. Det førte til lavere omsetning i perioden mars og april, men har klart å hente inn noe av den tapte omsetningen i løpet av året da selskapet har god tilgang på nye kunder.

Styrets arbeid i 2020 har i hovedsak bestått av å forvalte inntektene og redusere kostnadene for å sikre løpende drift. I budsjettene fremover er det lagt opp til en nøktern drift som skal skape en bærekraftig økonomi. Styret i Drive Trafikkskule forventer en nøytral løpende drift fremover. Et overskudd vil da kunne rettferdiggjøre bruken av den utsatte skattefordelen.

Grunnlaget for styrets konklusjon om fortsatt drift er basert på grunnlaget dagens drift er etablert på og et konservativt anslag på inntekter i årene som kommer.

## Note 7 Fordringer og gjeld

Gjeld som er sikret ved pant utgjør kr. 809 986. Balanseført verdi av de pansatte eiendelene utgjør kr. 921 674.



## Note 8 Skatt

<b>Årets skattekostnad</b>	<b>2020</b>	<b>2019</b>
Resultatført skatt på ordinært resultat:		
Betalbar skatt	22 420	0
Endring i utsatt skattefordel	-25 632	-22 769
<b>Skattekostnad ordinært resultat</b>	<b>-3 212</b>	<b>-22 769</b>
Skattepliktig inntekt:		
Ordinært resultat før skatt	-69 824	-269 156
Permanente forskjeller	55 225	165 663
Endring i midlertidige forskjeller	166 713	53 290
Anvendelse av fremførbart underskudd	-50 203	0
<b>Skattepliktig inntekt</b>	<b>101 911</b>	<b>-50 203</b>
Betalbar skatt i balansen:		
Betalbar skatt på årets resultat	22 420	0
<b>Sum betalbar skatt i balansen</b>	<b>22 420</b>	<b>0</b>

Skatteeffekten av midlertidige forskjeller som har gitt opphav til utsatt skatt og utsatte skattefordeler, spesifisert på typer av midlertidige forskjeller

	<b>2020</b>	<b>2019</b>	<b>Endring</b>
Varige driftsmidler	-79 073	87 640	166 713
Fordringer	-120 000	-120 000	0
<b>Sum</b>	<b>-199 073</b>	<b>-32 360</b>	<b>166 713</b>
Akkumulert fremførbart underskudd	0	-50 203	-50 203
<b>Grunnlag for utsatt skattefordel</b>	<b>-199 073</b>	<b>-82 563</b>	<b>116 510</b>
<b>Utsatt skattefordel (22 %)</b>	<b>-43 796</b>	<b>-18 164</b>	<b>25 632</b>