



## ÅRSREGNSKAPET FOR REGNSKAPSÅRET 2024 - GENERELL INFORMASJON

### Enheten

Organisasjonsnummer: 913 260 775  
Organisasjonsform: Aksjeselskap  
Foretaksnavn: AGDER MILJØ AS  
Forretningsadresse: Vestre Daleveien 17  
4820 FROLAND

### Regnskapsår

Årsregnskapets periode: 01.01.2024 - 31.12.2024

### Konsern

Morselskap i konsern: Nei

### Regnskapsregler

Regler for små foretak benyttet: Ja  
Benyttet ved utarbeidelsen av årsregnskapet til selskapet: Regnskapslovens alminnelige regler

### Årsregnskapet fastsatt av kompetent organ

Bekreftet av representant for selskapet: Ellen Ås  
Dato for fastsettelse av årsregnskapet: 04.06.2025

### Grunnlag for avgivelse

År 2024: Årsregnskapet er elektronisk innlevert  
År 2023: Tall er hentet fra elektronisk innlevert årsregnskap fra 2024

*Det er ikke krav til at årsregnskapet m.v. som sendes til Regnskapsregisteret er undertegnet. Kontrollen på at dette er utført ligger hos revisor/enhetens øverste organ. Sikkerheten ivaretas ved at innsender har rolle/rettighet for innsending av årsregnskapet via Altinn, og ved at det bekreftes at årsregnskapet er fastsatt av kompetent organ.*

Brønnøysundregistrene, 26.06.2025



## Resultatregnskap

Beløp i: NOK	Note	2024	2023
<b>RESULTATREGNSKAP</b>			
<b>Inntekter</b>			
Salgsinntekt		8 540 188	6 643 407
Annen driftsinntekt		1 581 325	80 800
<b>Sum inntekter</b>		<b>10 121 513</b>	<b>6 724 207</b>
<b>Kostnader</b>			
Endring i beholdning av egentilvirkede anleggsmidler		-2 415 207	-1 720 596
Varekostnad		4 072 759	2 248 403
Lønnskostnad	1	7 057 691	2 715 268
Avskrivning på varige driftsmidler og immaterielle eiendeler	2	309 028	285 011
Annen driftskostnad		6 666 613	4 958 642
<b>Sum kostnader</b>		<b>15 690 885</b>	<b>8 486 728</b>
<b>Driftsresultat</b>		<b>-5 569 372</b>	<b>-1 762 521</b>
<b>Finansinntekter og finanskostnader</b>			
Annen renteinntekt		1 794	35
Annen finansinntekt		9 135	1 764
<b>Sum finansinntekter</b>		<b>10 929</b>	<b>1 799</b>
Annen rentekostnad		1 851 036	360 281
Annen finanskostnad		1 501	0
<b>Sum finanskostnader</b>		<b>1 852 536</b>	<b>360 281</b>
<b>Netto finans</b>		<b>-1 841 607</b>	<b>-358 482</b>
<b>Resultat før skattekostnad</b>		<b>-7 410 980</b>	<b>-2 121 003</b>
Skattekostnad		0	3 847
<b>Årsresultat</b>		<b>-7 410 980</b>	<b>-2 124 850</b>
<b>Overføringer og disponeringer</b>			
Udekket tap		-7 410 980	-1 452 973
Annen egenkapital		0	-671 877
<b>Sum overføringer og disponeringer</b>		<b>-7 410 980</b>	<b>-2 124 850</b>



## Resultatregnskap

<b>Beløp i: NOK</b>	<b>Note</b>	<b>2024</b>	<b>2023</b>
---------------------	-------------	-------------	-------------

---



## Balanse

Beløp i: NOK	Note	2024	2023
<b>BALANSE - EIENDELER</b>			
<b>Anleggsmidler</b>			
<b>Immaterielle eiendeler</b>			
Konsesjoner, patenter, lisenser, varemerker ol.	2	1 212 500	1 362 500
<b>Sum immaterielle eiendeler</b>		<b>1 212 500</b>	<b>1 362 500</b>
<b>Varige driftsmidler</b>			
Maskiner og anlegg	2	21 784 882	16 885 773
Driftsløsøre, inventar, verktøy, kontormaskiner, ol.	2	3 084	15 417
<b>Sum varige driftsmidler</b>		<b>21 787 966</b>	<b>16 901 190</b>
<b>Finansielle anleggsmidler</b>			
Investeringer i aksjer og andeler		225 000	225 000
<b>Sum finansielle anleggsmidler</b>		<b>225 000</b>	<b>225 000</b>
<b>Sum anleggsmidler</b>		<b>23 225 466</b>	<b>18 488 690</b>
<b>Omløpsmidler</b>			
<b>Varer</b>			
Varer		1 385 756	467 500
<b>Sum varer</b>		<b>1 385 756</b>	<b>467 500</b>
<b>Fordringer</b>			
Kundefordringer		870 423	1 313 656
Andre kortsiktige fordringer		3 511 970	3 334 287
<b>Sum fordringer</b>		<b>4 382 392</b>	<b>4 647 943</b>
<b>Investeringer</b>			
<b>Sum investeringer</b>		<b>0</b>	<b>0</b>
<b>Bankinnskudd, kontanter og lignende</b>			
Bankinnskudd, kontanter og lignende		291 159	92 372
<b>Sum bankinnskudd, kontanter og lignende</b>		<b>291 159</b>	<b>92 372</b>
<b>Sum omløpsmidler</b>		<b>6 059 307</b>	<b>5 207 815</b>



### Balanse

Beløp i: NOK	Note	2024	2023
<b>SUM EIENDELER</b>		<b>29 284 773</b>	<b>23 696 506</b>
<b>BALANSE - EGENKAPITAL OG GJELD</b>			
<b>Egenkapital</b>			
<b>Innskutt egenkapital</b>			
Aksjekapital	3, 4	150 000	150 000
Overkurs	4	9 917 000	9 917 000
<b>Sum innskutt egenkapital</b>		<b>10 067 000</b>	<b>10 067 000</b>
<b>Opptjent egenkapital</b>			
Annen egenkapital	4	0	0
Udekket tap	4	8 863 952	1 452 973
<b>Sum opptjent egenkapital</b>		<b>-8 863 952</b>	<b>-1 452 973</b>
<b>Sum egenkapital</b>		<b>1 203 048</b>	<b>8 614 027</b>
<b>Gjeld</b>			
<b>Langsiktig gjeld</b>			
<b>Sum avsetninger for forpliktelser</b>		<b>0</b>	<b>0</b>
<b>Annen langsiktig gjeld</b>			
Gjeld til kredittinstitusjoner	5	11 849 063	12 513 921
Øvrig langsiktig gjeld		12 900 000	0
<b>Sum annen langsiktig gjeld</b>		<b>24 749 063</b>	<b>12 513 921</b>
<b>Sum langsiktig gjeld</b>		<b>24 749 063</b>	<b>12 513 921</b>
<b>Kortsiktig gjeld</b>			
Gjeld til kredittinstitusjoner		198 503	161 607
Leverandørgjeld		1 647 711	1 829 802
Skyldige offentlige avgifter		634 492	191 580
Annen kortsiktig gjeld		851 958	385 570
<b>Sum kortsiktig gjeld</b>		<b>3 332 665</b>	<b>2 568 558</b>
<b>Sum gjeld</b>		<b>28 081 728</b>	<b>15 082 479</b>
<b>SUM EGENKAPITAL OG GJELD</b>		<b>29 284 776</b>	<b>23 696 506</b>



## Balanse

<b>Beløp i: NOK</b>	<b>Note</b>	<b>2024</b>	<b>2023</b>
---------------------	-------------	-------------	-------------

---



## Brønnøysundregistrene

### ÅRSREGNSKAP FOR REGNSKAPSÅRET 2024 - GENERELL INFORMASJON

Journalnummer: 2025 572837

#### Enheten

Organisasjonsnummer: 913 260 775  
Organisasjonsform: Aksjeselskap  
Foretaksnavn: AGDER MILJØ AS  
Forretningsadresse: Vestre Daleveien 17  
4820 FROLAND

#### Regnskapsår

Årsregnskapets periode: 01.01.2024 - 31.12.2024

#### Konsern

Morselskap i konsern: Nei

#### Regnskapsregler

Regler for små foretak benyttet: Ja  
Benyttet ved utarbeidelsen av  
årsregnskapet til selskapet: Regnskapslovens alminnelige regler

#### Årsregnskapet fastsatt av kompetent organ

Bekreftet av representant for selskapet: Ellen Ås  
Dato for fastsettelse av årsregnskapet: 04.06.2025

#### Revisjon

Selskapet har besluttet at årsregnskapet  
ikke skal revideres: Ja  
Årsregnskapet er utarbeidet av ekstern  
autorisert regnskapsfører: Ja  
Ekstern autorisert regnskapsfører har i  
løpet av regnskapsåret bistått ved den  
løpende regnskapsføringen eller utført  
andre tjenester for selskapet enn å  
utarbeide årsregnskapet: Ja

#### Grunnlag for avgivelse

År 2024: Årsregnskap er elektronisk innlevert.  
År 2023: Tall er hentet fra elektronisk innlevert årsregnskap fra 2024.

*Det er ikke krav til at årsregnskapet m.v. som sendes til Regnskapsregisteret er undertegnet. Kontrollen på at dette er utført ligger hos revisor/enhetens øverste organ. Sikkerheten ivaretas ved at innsender har rolle/rettighet for innsending av årsregnskapet via Altinn, og ved at det bekreftes at årsregnskapet er fastsatt av kompetent organ.*

Brønnøysundregistrene, 25.06.2025

---

Brønnøysundregistrene  
Postadresse: Postboks 900, 8910 Brønnøysund  
Telefon: 75 00 75 00  
E-post: firmapost@brreg.no Internett: www.brreg.no  
Organisasjonsnummer: 974 760 673



Organisasjonsnr: 913 260 775  
AGDER MILJØ AS

## RESULTATREGNSKAP

Beløp i: NOK	Note	2024	2023
<b>RESULTATREGNSKAP</b>			
<b>Inntekter</b>			
Salgsinntekt		8 540 188	6 643 407
Annen driftsinntekt		1 581 325	80 800
<b>Sum inntekter</b>		<b>10 121 513</b>	<b>6 724 207</b>
<b>Kostnader</b>			
Endring i beholdning av egentilvirkede anleggsmidler		-2 415 207	-1 720 596
Varekostnad		4 072 759	2 248 403
Lønnskostnad	1	7 057 691	2 715 268
Avskrivning på varige driftsmidler og immaterielle eiendeler	2	309 028	285 011
Annen driftskostnad		6 666 613	4 958 642
<b>Sum kostnader</b>		<b>15 690 885</b>	<b>8 486 728</b>
<b>Driftsresultat</b>		<b>-5 569 372</b>	<b>-1 762 521</b>
<b>Finansinntekter og finanskostnader</b>			
Annen renteinntekt		1 794	35
Annen finansinntekt		9 135	1 764
<b>Sum finansinntekter</b>		<b>10 929</b>	<b>1 799</b>
Annen rentekostnad		1 851 036	360 281
Annen finanskostnad		1 501	0
<b>Sum finanskostnader</b>		<b>1 852 536</b>	<b>360 281</b>
<b>Netto finans</b>		<b>-1 841 607</b>	<b>-358 482</b>
<b>Resultat før skattekostnad</b>		<b>-7 410 980</b>	<b>-2 121 003</b>
Skattekostnad		0	3 847
<b>Årsresultat</b>		<b>-7 410 980</b>	<b>-2 124 850</b>
<b>Overføringer og disponeringer</b>			
Udekket tap		-7 410 980	-1 452 973
Annen egenkapital		0	-671 877
<b>Sum overføringer og disponeringer</b>		<b>-7 410 980</b>	<b>-2 124 850</b>



Organisasjonsnr: 913 260 775  
AGDER MILJØ AS

## BALANSE

Beløp i: NOK	Note	2024	2023
<b>BALANSE - EIENDELER</b>			
<b>Anleggsmidler</b>			
<b>Immaterielle eiendeler</b>			
Konsesjoner, patenter, lisenser, varemerker ol.	2	1 212 500	1 362 500
<b>Sum immaterielle eiendeler</b>		<b>1 212 500</b>	<b>1 362 500</b>
<b>Varige driftsmidler</b>			
Maskiner og anlegg	2	21 784 882	16 885 773
Driftsløsøre, inventar, verktøy, kontormaskiner, ol.	2	3 084	15 417
<b>Sum varige driftsmidler</b>		<b>21 787 966</b>	<b>16 901 190</b>
<b>Finansielle anleggsmidler</b>			
Investeringer i aksjer og andeler		225 000	225 000
<b>Sum finansielle anleggsmidler</b>		<b>225 000</b>	<b>225 000</b>
<b>Sum anleggsmidler</b>		<b>23 225 466</b>	<b>18 488 690</b>
<b>Omløpsmidler</b>			
<b>Varer</b>			
Varer		1 385 756	467 500
<b>Sum varer</b>		<b>1 385 756</b>	<b>467 500</b>
<b>Fordringer</b>			
Kundefordringer		870 423	1 313 656
Andre kortsiktige fordringer		3 511 970	3 334 287
<b>Sum fordringer</b>		<b>4 382 392</b>	<b>4 647 943</b>
<b>Investeringer</b>			
<b>Sum investeringer</b>		<b>0</b>	<b>0</b>
<b>Bankinnskudd, kontanter og lignende</b>			
Bankinnskudd, kontanter og lignende		291 159	92 372
<b>Sum bankinnskudd, kontanter og lignende</b>		<b>291 159</b>	<b>92 372</b>
<b>Sum omløpsmidler</b>		<b>6 059 307</b>	<b>5 207 815</b>
<b>SUM EIENDELER</b>		<b>29 284 773</b>	<b>23 696 506</b>
<b>BALANSE - EGENKAPITAL OG GJELD</b>			



<b>Egenkapital</b>			
<b>Innskutt egenkapital</b>			
Aksjekapital	3, 4	150 000	150 000
Overkurs	4	9 917 000	9 917 000
<b>Sum innskutt egenkapital</b>		<b>10 067 000</b>	<b>10 067 000</b>
<b>Opptjent egenkapital</b>			
Annen egenkapital	4	0	0
Udekket tap	4	8 863 952	1 452 973
<b>Sum opptjent egenkapital</b>		<b>-8 863 952</b>	<b>-1 452 973</b>
<b>Sum egenkapital</b>		<b>1 203 048</b>	<b>8 614 027</b>
<b>Gjeld</b>			
<b>Langsiktig gjeld</b>			
<b>Sum avsetninger for forpliktelser</b>			
		0	0
<b>Annen langsiktig gjeld</b>			
Gjeld til			
kredittinstitusjoner	5	11 849 063	12 513 921
Øvrig langsiktig gjeld		12 900 000	0
<b>Sum annen langsiktig gjeld</b>		<b>24 749 063</b>	<b>12 513 921</b>
<b>Sum langsiktig gjeld</b>		<b>24 749 063</b>	<b>12 513 921</b>
<b>Kortsiktig gjeld</b>			
Gjeld til			
kredittinstitusjoner		198 503	161 607
Leverandørgjeld		1 647 711	1 829 802
Skyldige offentlige avgifter		634 492	191 580
Annen kortsiktig gjeld		851 958	385 570
<b>Sum kortsiktig gjeld</b>		<b>3 332 665</b>	<b>2 568 558</b>
<b>Sum gjeld</b>		<b>28 081 728</b>	<b>15 082 479</b>
<b>SUM EGENKAPITAL OG GJELD</b>		<b>29 284 776</b>	<b>23 696 506</b>



Organisasjonsnr: 913 260 775  
AGDER MILJØ AS

**NOTEOPPLYSNINGER - SELSKAP** - alle poster oppgitt i hele tall

## Note

### Regnskapsprinsipper

Årsregnskapet er satt opp i samsvar med regnskapsloven og god regnskapsskikk for små foretak. Salgsinntekter Inntektsføring ved salg av varer skjer på leveringstidspunktet. Tjenester inntektsføres etter hvert som de leveres. Klassifisering og vurdering av balanseposter Anleggsmidler er eiendeler bestemt til varig eie eller bruk. Eiendeler som er knyttet til varekretsløpet er klassifisert som omløpsmidler. Fordringer klassifiseres som omløpsmidler hvis de forfaller til betaling innen ett år etter transaksjonsdagen. Tilsvarende klassifiseres gjeld som kortsiktig hvis gjelden forfaller til betaling innen ett år. Langsiktig gjeld er gjeld som forfaller senere enn ett år etter transaksjonsdagen. Første års avdrag på langsiktige fordringer og langsiktig gjeld klassifiseres likevel ikke som omløpsmiddel og kortsiktig gjeld. Omløpsmidler vurderes til laveste av anskaffelseskost og virkelig verdi. Kortsiktig gjeld balanseføres til nominelt beløp på etableringstidspunktet. Anleggsmidler vurderes til anskaffelseskost. Varige anleggsmidler avskrives etter en fornuftig avskrivningsplan. Anleggsmidlene nedskrives til virkelig verdi ved verdifall som ikke forventes å være forbigående. Langsiktig gjeld med unntak av andre avsetninger balanseføres til nominelt beløp på etableringstidspunktet. Fordringer Kundefordringer og andre fordringer er oppført i balansen til pålydende etter fradrag for avsetning til forventet tap. Avsetning til tap gjøres på grunnlag av individuelle vurderinger av de enkelte fordringene. Varebeholdninger For råvarer er gjenanskaffelseskost vurdert som tilnærming til virkelig verdi. Det foretas nedskrivning for påregnelig ukurans. Varige driftsmidler Varige driftsmidler balanseføres og avskrives over driftsmidlenes levetid dersom de har antatt levetid over 3 år og har en kostpris som overstiger kr 30 000. Direkte vedlikehold av driftsmidler kostnadsføres løpende under driftskostnader, mens påkostninger eller forbedringer tillegges driftsmidlets kostpris og avskrives i takt med driftsmidlet. Forøvrig er følgende regnskapsprinsipper anvendt: Forsikret pensjonsforpliktelse er ikke balanseført - kostnaden er lik premien. Skatt Skattekostnaden i resultatregnskapet omfatter både periodens betalbare skatt og endring i utsatt skatt. Utsatt skatt er beregnet med 22% på grunnlag av de midlertidige forskjeller som eksisterer mellom regnskapsmessige og skattemessige verdier, samt skattemessig underskudd til fremføring ved utgangen av regnskapsåret. Skatteøkende og skattereduserende midlertidige forskjeller som reverserer eller kan reversere i samme periode er fastsatt og skattevirkningen er beregnet på nettogrunnlaget. Selskapet har ikke endret regnskapsprinsipp fra 2023 til 2024.

## Note

**Antall årsverk i regnskapsåret**  
9.00

## Note

1

**Spesifisering av resultatregnskapet**



## Lønnskostnader

<u>Lønn</u>	<u>Årets</u>	<u>Fjorårets</u>
	5932548.00	2308117.00
<u>Folketrygdavgift</u>	<u>Årets</u>	<u>Fjorårets</u>
	886777.00	333716.00
<u>Pensjonskostnader</u>	<u>Årets</u>	<u>Fjorårets</u>
	118823.00	53588.00
<u>Andre ytelser</u>	<u>Årets</u>	<u>Fjorårets</u>
	119544.00	19847.00
<u>Sum lønnskostnader</u>	<u>Årets</u>	<u>Fjorårets</u>
	7057691.00	2715268.00

## Note

### Ekstraordinære inntekter og kostnader

<u>Sum</u>	<u>Beløp</u>
------------	--------------

## Note

2

## Varige driftsmidler og immaterielle eiendeler

<u>Anskaffelseskost 01.01.</u>	<u>Varige driftsmidler</u>	<u>Immaterielle eiend.</u>
	18515946.00	1500000.00
<u>Tilgang i året</u>	<u>Varige driftsmidler</u>	<u>Immaterielle eiend.</u>
	5252879.00	0.00
<u>Avgang i året</u>	<u>Varige driftsmidler</u>	<u>Immaterielle eiend.</u>
	207075.00	0.00
<u>Anskaffelseskost 31.12.</u>	<u>Varige driftsmidler</u>	<u>Immaterielle eiend.</u>
	23561750.00	1500000.00
<u>Samlede av-/nedskrivn.</u>	<u>Varige driftsmidler</u>	<u>Immaterielle eiend.</u>
	1773784.00	287500.00
<u>Balanseført verdi 31.12.</u>	<u>Varige driftsmidler</u>	<u>Immaterielle eiend.</u>
	21787966.00	1212500.00
<u>Årets av-/nedskrivn.</u>	<u>Varige driftsmidler</u>	<u>Immaterielle eiend.</u>
	159028.00	150000.00
<u>Økonomisk levetid</u>		<u>Immaterielle eiend.</u>
		10
<u>Avskrivningsplan</u>		<u>Immaterielle eiendeler</u>
		Lineær



Anskaffelseskost - balanseførte lånekostnader, egentilvirkede anleggsmidler

Goodwill spesifisert for hvert enkelt virksomhetskjøp

Avskrivningsplan for goodwill som er lenger enn fem år - begrunnelse

Mer om varige driftsmidler/immaterielle eiendeler  
Anlegg under utførelse er bokført med kr 16 642 161.

Konsernregnskap

Morselskapet sitt navn

Forretningskontor for morselskapet

Begrunnelse for at datterselskap er utelatt fra konsolideringen

Konsern, tilknyttet selskap m.v. - fordringer og gjeld

Fordringer

<u>Samlet beløp - tilknyttet selskap</u>	<u>Årets</u>	<u>Fjorårets</u>
--	--------------	------------------

<u>Samlet beløp - foretak i samme konsern</u>	<u>Årets</u>	<u>Fjorårets</u>
---	--------------	------------------

<u>Samlet beløp - foretak i samme konsern</u>	<u>Årets</u>	<u>Fjorårets</u>
---	--------------	------------------

<u>Samlet beløp - felles kontrollert virksomhet</u>	<u>Årets</u>	<u>Fjorårets</u>
---	--------------	------------------

<u>Pantstillelse</u>	<u>Beløp</u>
----------------------	--------------

<u>Beholdning av egne aksjer</u>	<u>Antall</u>	<u>Pålydende</u>	<u>Andel av aksjek.</u>
----------------------------------	---------------	------------------	-------------------------

Note  
5

Gjeld

Gjeld som forfaller til betaling mer enn fem år etter regnskapsårets slutt  
4275000.00

Gjeld sikret ved pant eller lignende sikkerhet i eiendeler  
11849063.00

Balanseført verdi av de pantsatte eiendeler



24269145.00

**Summen av garantiforpliktelser som ikke er regnskapsført**

**Garantiforpliktelser som er sikret ved pant**

**Mer om gjeld**

Sparebanken Sør og Innovasjon Norge har pant i varelager, driftstilbehør, motorvogner, anleggsmaskiner, factoring og aksjer i Skarsbru Næringspark AS. Sparebanken Sør har 1.prioritet. Øvrig langsiktig gjeld er gjeld til eier Havila Bio AS Agder Miljø AS har også en solidarisk selvskyldnerkausjon pålydende kr 400.000 vedrørende Skarsbru Næringspark AS.

**Note**

**Lån og sikkerhetsstillelse til medlemmer**

Er det gitt lån eller sikkerhetsstillelse til ledende personer: Nei

**Opplysninger om:**

**Medlemmer av:**

**Mer om lån og sikkerhetsstillelse**



Årsregnskap for  
**AGDER MILJØ AS**  
913260775  
Regnskapsår  
01.01.2024 - 31.12.2024



AGDER MILJØ AS  
913 260 775

## Resultatregnskap

	Note	2024	2023
<b>Driftsinntekter</b>			
Salgsinntekt		8 540 188	6 643 407
Annen driftsinntekt		1 581 325	80 800
<b>Sum driftsinntekter</b>		<b>10 121 513</b>	<b>6 724 207</b>
<b>Driftskostnader</b>			
Endring i beholdning av egentilvirkede anleggsmidler		2 415 207	1 720 596
Varekostnad		-4 072 759	-2 248 403
Lønnskostnad	1	-7 057 691	-2 715 268
Avskrivning på varige driftsmidler og immaterielle eiendeler	2	-309 028	-285 011
Annen driftskostnad		-6 666 613	-4 958 642
<b>Sum driftskostnader</b>		<b>-15 690 885</b>	<b>-8 486 728</b>
<b>Driftsresultat</b>		<b>-5 569 373</b>	<b>-1 762 521</b>
<b>Finansinntekter</b>			
Annen renteinntekt		1 794	35
Annen finansinntekt		9 135	1 764
<b>Sum finansinntekter</b>		<b>10 929</b>	<b>1 799</b>
<b>Finanskostnader</b>			
Annen rentekostnad		-1 851 036	-360 281
Annen finanskostnad		-1 501	0
<b>Sum finanskostnader</b>		<b>-1 852 536</b>	<b>-360 281</b>
<b>Netto finans</b>		<b>-1 841 607</b>	<b>-358 482</b>
<b>Resultat før skattekostnad</b>		<b>-7 410 980</b>	<b>-2 121 003</b>
Skattekostnad		0	-3 847
<b>Årsresultat</b>		<b>-7 410 980</b>	<b>-2 124 850</b>
<b>Overføringer</b>			
Annen egenkapital		0	-671 877
Udekket tap		-7 410 980	-1 452 973
<b>Sum overføringer</b>		<b>-7 410 980</b>	<b>-2 124 850</b>



AGDER MILJØ AS  
913 260 775

## Balanse

	Note	31.12.2024	31.12.2023
<b>EIENDELER</b>			
<b>Anleggsmidler</b>			
<b>Immaterielle eiendeler</b>			
Konsesjoner, patenter, lisenser, varemerker ol.	2	1 212 500	1 362 500
<b>Sum immaterielle eiendeler</b>		<b>1 212 500</b>	<b>1 362 500</b>
<b>Varige driftsmidler</b>			
Maskiner og anlegg	2	21 784 882	16 885 773
Driftsløsøre, inventar, verktøy, kontormaskiner, ol.	2	3 084	15 417
<b>Sum varige driftsmidler</b>		<b>21 787 966</b>	<b>16 901 190</b>
<b>Finansielle anleggsmidler</b>			
Investeringer i aksjer og andeler		225 000	225 000
<b>Sum finansielle anleggsmidler</b>		<b>225 000</b>	<b>225 000</b>
<b>Sum anleggsmidler</b>		<b>23 225 466</b>	<b>18 488 690</b>
<b>Omløpsmidler</b>			
<b>Varer</b>			
Varer		1 385 756	467 500
<b>Sum varer</b>		<b>1 385 756</b>	<b>467 500</b>
<b>Fordringer</b>			
Kundefordringer		870 423	1 313 656
Andre kortsiktige fordringer		3 511 970	3 334 287
<b>Sum fordringer</b>		<b>4 382 392</b>	<b>4 647 943</b>
<b>Bankinnskudd, kontanter og lignende</b>			
Bankinnskudd, kontanter og lignende		291 159	92 372
<b>Sum bankinnskudd, kontanter og lignende</b>		<b>291 159</b>	<b>92 372</b>
<b>Sum omløpsmidler</b>		<b>6 059 308</b>	<b>5 207 815</b>
<b>SUM EIENDELER</b>		<b>29 284 774</b>	<b>23 696 506</b>



AGDER MILJØ AS  
913 260 775

## Balanse

	Note	31.12.2024	31.12.2023
<b>EGENKAPITAL OG GJELD</b>			
<b>Egenkapital</b>			
<b>Innskutt egenkapital</b>			
Aksjekapital	3, 4	150 000	150 000
Overkurs	4	9 917 000	9 917 000
<b>Sum innskutt egenkapital</b>		<b>10 067 000</b>	<b>10 067 000</b>
<b>Opptjent egenkapital</b>			
Udekket tap	4	-8 863 952	-1 452 973
<b>Sum opptjent egenkapital</b>		<b>-8 863 952</b>	<b>-1 452 973</b>
<b>Sum egenkapital</b>		<b>1 203 048</b>	<b>8 614 027</b>
<b>Gjeld</b>			
<b>Annen langsiktig gjeld</b>			
Gjeld til kredittinstitusjoner	5	11 849 063	12 513 921
Øvrig langsiktig gjeld		12 900 000	0
<b>Sum annen langsiktig gjeld</b>		<b>24 749 063</b>	<b>12 513 921</b>
<b>Kortsiktig gjeld</b>			
Gjeld til kredittinstitusjoner		198 503	161 607
Leverandørgjeld		1 647 711	1 829 802
Skyldige offentlige avgifter		634 492	191 580
Annen kortsiktig gjeld		851 958	385 570
<b>Sum kortsiktig gjeld</b>		<b>3 332 665</b>	<b>2 568 558</b>
<b>Sum gjeld</b>		<b>28 081 728</b>	<b>15 082 479</b>
<b>SUM EGENKAPITAL OG GJELD</b>		<b>29 284 775</b>	<b>23 696 507</b>

FROLAND, 04.06.2025

  
Kjell Evensgård

Kjell Evensgård  
styrets leder

  
Johan Jørgen Fossli  
daglig leder

  
Dag Vidar Nesodden

Dag Vidar Nesodden  
styremedlem



Thomas Frafjord  
styremedlem



AGDER MILJØ AS  
913 260 775

## Noter

### Regnskapsprinsipper

Årsregnskapet er satt opp i samsvar med regnskapsloven og god regnskapsskikk for små foretak.

#### Salgsinntekter

Inntektsføring ved salg av varer skjer på leveringstidspunktet. Tjenester inntektsføres etter hvert som de leveres.

#### Klassifisering og vurdering av balanseposter

Anleggsmidler er eiendeler bestemt til varig eie eller bruk. Eiendeler som er knyttet til varekretsløpet er klassifisert som omløpsmidler. Fordringer klassifiseres som omløpsmidler hvis de forfaller til betaling innen ett år etter transaksjonsdagen. Tilsvarende klassifiseres gjeld som kortsiktig hvis gjelden forfaller til betaling innen ett år. Langsiktig gjeld er gjeld som forfaller senere enn ett år etter transaksjonsdagen. Første års avdrag på langsiktige fordringer og langsiktig gjeld klassifiseres likevel ikke som omløpsmiddel og kortsiktig gjeld.

Omløpsmidler vurderes til laveste av anskaffelseskost og virkelig verdi. Kortsiktig gjeld balanseføres til nominelt beløp på etableringstidspunktet. Anleggsmidler vurderes til anskaffelseskost. Varige anleggsmidler avskrives etter en fornuftig avskrivningsplan. Anleggsmidlene nedskrives til virkelig verdi ved verdifall som ikke forventes å være forbigående. Langsiktig gjeld med unntak av andre avsetninger balanseføres til nominelt beløp på etableringstidspunktet.

#### Fordringer

Kundefordringer og andre fordringer er oppført i balansen til pålydende etter fradrag for avsetning til forventet tap. Avsetning til tap gjøres på grunnlag av individuelle vurderinger av de enkelte fordringene.

#### Varebeholdninger

For råvarer er gjenanskaffelseskost vurdert som tilnærming til virkelig verdi. Det foretas nedskrivning for påregnelig ukurans.

#### Varige driftsmidler

Varige driftsmidler balanseføres og avskrives over driftsmidlenes levetid dersom de har antatt levetid over 3 år og har en kostpris som overstiger kr 30 000. Direkte vedlikehold av driftsmidler kostnadsføres løpende under driftskostnader, mens påkostninger eller forbedringer tillegges driftsmidlets kostpris og avskrives i takt med driftsmidlet.

#### Forøvrig er følgende regnskapsprinsipper anvendt:

Forsikret pensjonsforpliktelse er ikke balanseført - kostnaden er lik premien.

#### Skatt

Skattekostnaden i resultatregnskapet omfatter både periodens betalbare skatt og endring i utsatt skatt. Utsatt skatt er beregnet med 22% på grunnlag av de midlertidige forskjeller som eksisterer mellom regnskapsmessige og skattemessige verdier, samt skattemessig underskudd til fremføring ved utgangen av regnskapsåret. Skatteøkende og skattereduserende midlertidige forskjeller som reverserer eller kan reversere i samme periode er fastsatt og skattevirkningen er beregnet på nettogrunnlaget.

Selskapet har ikke endret regnskapsprinsipp fra 2023 til 2024.



AGDER MILJØ AS  
913 260 775

## Note 1 - Lønnskostnader

Spesifikasjon av lønnskostnader	2024	2023
Lønn	5 932 548	2 308 117
Arbeidsgiveravgift	886 777	333 716
Pensjonskostnader	118 823	53 588
Andre relaterte ytelser	119 544	19 847
<b>Sum</b>	<b>7 057 691</b>	<b>2 715 268</b>

## Note 2 - Varige driftsmidler og immaterielle eiendeler

	Varige driftsmidler	Immaterielle eiendeler
Anskaffelseskost 01.01.	18 515 946	1 500 000
Tilgang i året	5 252 879	0
Avgang i året	-207 075	0
<b>Anskaffelseskost 31.12.</b>	<b>23 561 750</b>	<b>1 500 000</b>
Samlede avskrivninger, nedskrivninger og reverseringer av nedskrivninger	-1 773 784	-287 500
<b>Balansført verdi per 31.12.</b>	<b>21 787 966</b>	<b>1 212 500</b>
Avskrivninger, nedskrivninger og reverseringer av nedskrivninger i regnskapsåret	159 028	150 000
Økonomisk levetid immaterielle eiendeler		10
Avskrivningsplan immaterielle eiendeler		Lineær

### Mer om varige driftsmidler/immaterielle eiendeler

Anlegg under utførelse er bokført med kr 16 642 161.

## Note 3 - Aksjekapital

Aksjeklasse	Antall aksjer	Aksjenes pålydende	Bokført verdi
Ordinære	150	1 000	150 000
<b>Aksjonærer</b>	<b>Antall aksjer</b>	<b>Eierandel %</b>	<b>Aksjeklasse</b>
Havila Bio AS	83	55,33	Ordinære
Cbagder AS	37	24,67	Ordinære
Dag Vidar Nesodden	15	10,00	Ordinære
Sondre Lien Nesodden	15	10,00	Ordinære
<b>Totalt antall aksjer</b>	<b>150</b>	<b>100</b>	

## Note 4 - Egenkapital

	Aksjekapital	Overkurs	Udekket tap	Sum
Egenkapital 31.12.2023	150 000	9 917 000	-1 452 973	8 614 027
Årsresultat	0	0	-7 410 980	-7 410 980
<b>Egenkapital 31.12.2024</b>	<b>150 000</b>	<b>9 917 000</b>	<b>-8 863 952</b>	<b>1 203 048</b>



AGDER MILJØ AS  
913 260 775

## Note 5 - Gjeld og garantiforpliktelser

	<b>Beløp</b>
Del av gjelden som forfaller til betaling mer enn fem år etter regnskapsårets slutt	4 275 000
Gjeld som er sikret ved pant eller lignende sikkerhet i eiendeler	11 849 063
Balanseført verdi av pantsatte eiendeler	24 269 145
Summen av garantiforpliktelser som ikke er regnskapsført	0

### Mer om gjeld

Sparebanken Sør og Innovasjon Norge har pant i varelager, driftstilbehør, motorvogner, anleggsmaskiner, factoring og aksjer i Skarsbru Næringspark AS. Sparebanken Sør har 1.prioritet.

Øvrig langsiktig gjeld er gjeld til eier Havila Bio AS

Agder Miljø AS har også en solidarisk selvskyldnerkausjon pålydende kr 400.000 vedrørende Skarsbru Næringspark AS.

### Antall årsverk

Antall årsverk sysselsatt i regnskapsåret: 9

### Lån og sikkerhetsstillelse til ledende personer, eiere med videre

Det er ikke gitt lån eller sikkerhetsstillelse til medlemmer av styrende organer.














## Årsoppgjør 2024 - AGDER MILJØ AS 040625

Final Audit Report

2025-06-13

Created:	2025-06-05
By:	Johan Jørgen Fossli (jjf@agdermiljo.no)
Status:	Signed
Transaction ID:	CBJCHBCAABAAZ93HIX4QYhls7q4cZTJrNne6Yq1SQdtu

### "Årsoppgjør 2024 - AGDER MILJØ AS 040625" History

-  Document created by Johan Jørgen Fossli (jjf@agdermiljo.no)  
2025-06-05 - 7:45:39 AM GMT
-  Document emailed to Dag Vidar Nesodden (dag@agdermiljo.no) for signature  
2025-06-05 - 7:45:44 AM GMT
-  Document emailed to Kjell Evensgård (kjell.evensgard@havila.no) for signature  
2025-06-05 - 7:45:44 AM GMT
-  Document emailed to Thomas Frafjord (thomas.frafjord@havila.no) for signature  
2025-06-05 - 7:45:44 AM GMT
-  Email viewed by Kjell Evensgård (kjell.evensgard@havila.no)  
2025-06-05 - 7:46:03 AM GMT
-  Document e-signed by Kjell Evensgård (kjell.evensgard@havila.no)  
Signature Date: 2025-06-05 - 7:46:44 AM GMT - Time Source: server
-  Email viewed by Dag Vidar Nesodden (dag@agdermiljo.no)  
2025-06-05 - 10:54:28 AM GMT
-  Email viewed by Dag Vidar Nesodden (dag@agdermiljo.no)  
2025-06-13 - 10:39:58 AM GMT
-  Document e-signed by Dag Vidar Nesodden (dag@agdermiljo.no)  
Signature Date: 2025-06-13 - 10:40:51 AM GMT - Time Source: server
-  Email viewed by Thomas Frafjord (thomas.frafjord@havila.no)  
2025-06-13 - 11:21:27 AM GMT
-  Document e-signed by Thomas Frafjord (thomas.frafjord@havila.no)  
Signature Date: 2025-06-13 - 11:22:39 AM GMT - Time Source: server





✔ Agreement completed.  
2025-06-13 - 11:22:39 AM GMT





Årsregnskap for  
**AGDER MILJØ AS**  
913260775  
Regnskapsår  
01.01.2024 - 31.12.2024



AGDER MILJØ AS  
913 260 775

## Resultatregnskap

	Note	2024	2023
<b>Driftsinntekter</b>			
Salgsinntekt		8 540 188	6 643 407
Annen driftsinntekt		1 581 325	80 800
<b>Sum driftsinntekter</b>		<b>10 121 513</b>	<b>6 724 207</b>
<b>Driftskostnader</b>			
Endring i beholdning av egentilvirkede anleggsmidler		2 415 207	1 720 596
Varekostnad		-4 072 759	-2 248 403
Lønnskostnad	1	-7 057 691	-2 715 268
Avskrivning på varige driftsmidler og immaterielle eiendeler	2	-309 028	-285 011
Annen driftskostnad		-6 666 613	-4 958 642
<b>Sum driftskostnader</b>		<b>-15 690 885</b>	<b>-8 486 728</b>
<b>Driftsresultat</b>		<b>-5 569 373</b>	<b>-1 762 521</b>
<b>Finansinntekter</b>			
Annen renteinntekt		1 794	35
Annen finansinntekt		9 135	1 764
<b>Sum finansinntekter</b>		<b>10 929</b>	<b>1 799</b>
<b>Finanskostnader</b>			
Annen rentekostnad		-1 851 036	-360 281
Annen finanskostnad		-1 501	0
<b>Sum finanskostnader</b>		<b>-1 852 536</b>	<b>-360 281</b>
<b>Netto finans</b>		<b>-1 841 607</b>	<b>-358 482</b>
<b>Resultat før skattekostnad</b>		<b>-7 410 980</b>	<b>-2 121 003</b>
Skattekostnad		0	-3 847
<b>Årsresultat</b>		<b>-7 410 980</b>	<b>-2 124 850</b>
<b>Overføringer</b>			
Annen egenkapital		0	-671 877
Udekket tap		-7 410 980	-1 452 973
<b>Sum overføringer</b>		<b>-7 410 980</b>	<b>-2 124 850</b>



AGDER MILJØ AS  
913 260 775

## Balanse

	Note	31.12.2024	31.12.2023
<b>EIENDELER</b>			
<b>Anleggsmidler</b>			
<b>Immaterielle eiendeler</b>			
Konsesjoner, patenter, lisenser, varemerker ol.	2	1 212 500	1 362 500
<b>Sum immaterielle eiendeler</b>		<b>1 212 500</b>	<b>1 362 500</b>
<b>Varige driftsmidler</b>			
Maskiner og anlegg	2	21 784 882	16 885 773
Driftsløsøre, inventar, verktøy, kontormaskiner, ol.	2	3 084	15 417
<b>Sum varige driftsmidler</b>		<b>21 787 966</b>	<b>16 901 190</b>
<b>Finansielle anleggsmidler</b>			
Investeringer i aksjer og andeler		225 000	225 000
<b>Sum finansielle anleggsmidler</b>		<b>225 000</b>	<b>225 000</b>
<b>Sum anleggsmidler</b>		<b>23 225 466</b>	<b>18 488 690</b>
<b>Omløpsmidler</b>			
<b>Varer</b>			
Varer		1 385 756	467 500
<b>Sum varer</b>		<b>1 385 756</b>	<b>467 500</b>
<b>Fordringer</b>			
Kundefordringer		870 423	1 313 656
Andre kortsiktige fordringer		3 511 970	3 334 287
<b>Sum fordringer</b>		<b>4 382 392</b>	<b>4 647 943</b>
<b>Bankinnskudd, kontanter og lignende</b>			
Bankinnskudd, kontanter og lignende		291 159	92 372
<b>Sum bankinnskudd, kontanter og lignende</b>		<b>291 159</b>	<b>92 372</b>
<b>Sum omløpsmidler</b>		<b>6 059 308</b>	<b>5 207 815</b>
<b>SUM EIENDELER</b>		<b>29 284 774</b>	<b>23 696 506</b>



AGDER MILJØ AS  
913 260 775

## Balanse

	Note	31.12.2024	31.12.2023
<b>EGENKAPITAL OG GJELD</b>			
<b>Egenkapital</b>			
<b>Innskutt egenkapital</b>			
Aksjekapital	3, 4	150 000	150 000
Overkurs	4	9 917 000	9 917 000
<b>Sum innskutt egenkapital</b>		<b>10 067 000</b>	<b>10 067 000</b>
<b>Opptjent egenkapital</b>			
Udekket tap	4	-8 863 952	-1 452 973
<b>Sum opptjent egenkapital</b>		<b>-8 863 952</b>	<b>-1 452 973</b>
<b>Sum egenkapital</b>		<b>1 203 048</b>	<b>8 614 027</b>
<b>Gjeld</b>			
<b>Annen langsiktig gjeld</b>			
Gjeld til kredittinstitusjoner	5	11 849 063	12 513 921
Øvrig langsiktig gjeld		12 900 000	0
<b>Sum annen langsiktig gjeld</b>		<b>24 749 063</b>	<b>12 513 921</b>
<b>Kortsiktig gjeld</b>			
Gjeld til kredittinstitusjoner		198 503	161 607
Leverandørgjeld		1 647 711	1 829 802
Skyldige offentlige avgifter		634 492	191 580
Annen kortsiktig gjeld		851 958	385 570
<b>Sum kortsiktig gjeld</b>		<b>3 332 665</b>	<b>2 568 558</b>
<b>Sum gjeld</b>		<b>28 081 728</b>	<b>15 082 479</b>
<b>SUM EGENKAPITAL OG GJELD</b>		<b>29 284 775</b>	<b>23 696 507</b>

FROLAND, 04.06.2025

Kjell Evensgård  
styrets leder

Dag Vidar Nesodden  
styremedlem

Thomas Frafjord  
styremedlem

Johan Jørgen Fossli  
daglig leder



AGDER MILJØ AS  
913 260 775

## Noter

### Regnskapsprinsipper

Årsregnskapet er satt opp i samsvar med regnskapsloven og god regnskapsskikk for små foretak.

#### Salgsinntekter

Inntektsføring ved salg av varer skjer på leveringstidspunktet. Tjenester inntektsføres etter hvert som de leveres.

#### Klassifisering og vurdering av balanseposter

Anleggsmidler er eiendeler bestemt til varig eie eller bruk. Eiendeler som er knyttet til varekretsløpet er klassifisert som omløpsmidler. Fordringer klassifiseres som omløpsmidler hvis de forfaller til betaling innen ett år etter transaksjonsdagen. Tilsvarende klassifiseres gjeld som kortsiktig hvis gjelden forfaller til betaling innen ett år. Langsiktig gjeld er gjeld som forfaller senere enn ett år etter transaksjonsdagen. Første års avdrag på langsiktige fordringer og langsiktig gjeld klassifiseres likevel ikke som omløpsmiddel og kortsiktig gjeld.

Omløpsmidler vurderes til laveste av anskaffelseskost og virkelig verdi. Kortsiktig gjeld balanseføres til nominelt beløp på etableringstidspunktet. Anleggsmidler vurderes til anskaffelseskost. Varige anleggsmidler avskrives etter en fornuftig avskrivningsplan. Anleggsmidlene nedskrives til virkelig verdi ved verdifall som ikke forventes å være forbigående. Langsiktig gjeld med unntak av andre avsetninger balanseføres til nominelt beløp på etableringstidspunktet.

#### Fordringer

Kundefordringer og andre fordringer er oppført i balansen til pålydende etter fradrag for avsetning til forventet tap. Avsetning til tap gjøres på grunnlag av individuelle vurderinger av de enkelte fordringene.

#### Varebeholdninger

For råvarer er gjenanskaffelseskost vurdert som tilnærming til virkelig verdi. Det foretas nedskrivning for påregnelig ukurans.

#### Varige driftsmidler

Varige driftsmidler balanseføres og avskrives over driftsmidlenes levetid dersom de har antatt levetid over 3 år og har en kostpris som overstiger kr 30 000. Direkte vedlikehold av driftsmidler kostnadsføres løpende under driftskostnader, mens påkostninger eller forbedringer tillegges driftsmidlets kostpris og avskrives i takt med driftsmidlet.

#### Forøvrig er følgende regnskapsprinsipper anvendt:

Forsikret pensjonsforpliktelse er ikke balanseført - kostnaden er lik premien.

#### Skatt

Skattekostnaden i resultatregnskapet omfatter både periodens betalbare skatt og endring i utsatt skatt. Utsatt skatt er beregnet med 22% på grunnlag av de midlertidige forskjeller som eksisterer mellom regnskapsmessige og skattemessige verdier, samt skattemessig underskudd til fremføring ved utgangen av regnskapsåret. Skatteøkende og skattereduserende midlertidige forskjeller som reverserer eller kan reversere i samme periode er fastsatt og skattevirkningen er beregnet på nettogrunnlaget.

Selskapet har ikke endret regnskapsprinsipp fra 2023 til 2024.



AGDER MILJØ AS  
913 260 775

## Note 1 - Lønnskostnader

Spesifikasjon av lønnskostnader	2024	2023
Lønn	5 932 548	2 308 117
Arbeidsgiveravgift	886 777	333 716
Pensjonskostnader	118 823	53 588
Andre relaterte ytelser	119 544	19 847
<b>Sum</b>	<b>7 057 691</b>	<b>2 715 268</b>

## Note 2 - Varige driftsmidler og immaterielle eiendeler

	Varige driftsmidler	Immaterielle eiendeler
Anskaffelseskost 01.01.	18 515 946	1 500 000
Tilgang i året	5 252 879	0
Avgang i året	-207 075	0
<b>Anskaffelseskost 31.12.</b>	<b>23 561 750</b>	<b>1 500 000</b>
Samlede avskrivninger, nedskrivninger og reverseringer av nedskrivninger	-1 773 784	-287 500
<b>Balansført verdi per 31.12.</b>	<b>21 787 966</b>	<b>1 212 500</b>
Avskrivninger, nedskrivninger og reverseringer av nedskrivninger i regnskapsåret	159 028	150 000
Økonomisk levetid immaterielle eiendeler		10
Avskrivningsplan immaterielle eiendeler		Lineær

**Mer om varige driftsmidler/immaterielle eiendeler**  
Anlegg under utførelse er bokført med kr 16 642 161.

## Note 3 - Aksjekapital

Aksjeklasse	Antall aksjer	Aksjenes pålydende	Bokført verdi
Ordinære	150	1 000	150 000
<b>Aksjonærer</b>	<b>Antall aksjer</b>	<b>Eierandel %</b>	<b>Aksjeklasse</b>
Havila Bio AS	83	55,33	Ordinære
Cbagder AS	37	24,67	Ordinære
Dag Vidar Nesodden	15	10,00	Ordinære
Sondre Lien Nesodden	15	10,00	Ordinære
<b>Totalt antall aksjer</b>	<b>150</b>	<b>100</b>	

## Note 4 - Egenkapital

	Aksjekapital	Overkurs	Udekket tap	Sum
Egenkapital 31.12.2023	150 000	9 917 000	-1 452 973	8 614 027
Årsresultat	0	0	-7 410 980	-7 410 980
<b>Egenkapital 31.12.2024</b>	<b>150 000</b>	<b>9 917 000</b>	<b>-8 863 952</b>	<b>1 203 048</b>



AGDER MILJØ AS  
913 260 775

## Note 5 - Gjeld og garantiforpliktelser

	<b>Beløp</b>
Del av gjelden som forfaller til betaling mer enn fem år etter regnskapsårets slutt	4 275 000
Gjeld som er sikret ved pant eller lignende sikkerhet i eiendeler	11 849 063
Balanseført verdi av pantsatte eiendeler	24 269 145
Summen av garantiforpliktelser som ikke er regnskapsført	0

### Mer om gjeld

Sparebanken Sør og Innovasjon Norge har pant i varelager, driftstilbehør, motorvogner, anleggsmaskiner, factoring og aksjer i Skarsbru Næringspark AS. Sparebanken Sør har 1.prioritet.

Øvrig langsiktig gjeld er gjeld til eier Havila Bio AS

Agder Miljø AS har også en solidarisk selvskyldnerkausjon pålydende kr 400.000 vedrørende Skarsbru Næringspark AS.

### Antall årsverk

Antall årsverk sysselsatt i regnskapsåret: 9

### Lån og sikkerhetsstillelse til ledende personer, eiere med videre

Det er ikke gitt lån eller sikkerhetsstillelse til medlemmer av styrende organer.