



ÅRSREGNSKAPET FOR REGNSKAPSÅRET 2020 - GENERELL INFORMASJON

Enheten

Organisasjonsnummer: 975 349 047
Organisasjonsform: Aksjeselskap
Foretaksnavn: FAGERFJELL SKISENTER AS
Forretningsadresse: 3620 FLESBERG

Regnskapsår

Årsregnskapets periode: 01.01.2020 - 31.12.2020

Konsern

Morselskap i konsern: Nei

Regnskapsregler

Regler for små foretak benyttet: Ja
Benyttet ved utarbeidelsen av årsregnskapet til selskapet: Regnskapslovens alminnelige regler

Årsregnskapet fastsatt av kompetent organ

Bekreftet av representant for selskapet: Thomas Kristiansen Nordli
Dato for fastsettelse av årsregnskapet: 31.12.2020

Grunnlag for avgivelse

År 2020: Årsregnskapet er elektronisk innlevert
År 2019: Tall er hentet fra elektronisk innlevert årsregnskap fra 2020

Det er ikke krav til at årsregnskapet m.v. som sendes til Regnskapsregisteret er undertegnet. Kontrollen på at dette er utført ligger hos revisor/enhetens øverste organ. Sikkerheten ivaretas ved at innsender har rolle/rettighet for innsending av årsregnskapet via Altinn, og ved at det bekreftes at årsregnskapet er fastsatt av kompetent organ.

Brønnøysundregistrene, 03.06.2022



Resultatregnskap

Beløp i: NOK	Note	2020	2019
RESULTATREGNSKAP			
Inntekter			
Salgsinntekt		3 340 864	3 619 437
Annen driftsinntekt		83 335	50 953
Sum inntekter		3 424 199	3 670 390
Kostnader			
Varekostnad		655 580	896 046
Lønnskostnad	1, 2, 3	1 369 564	1 562 374
Avskrivning på driftsmidler og immaterielle eiendeler	7	425 308	365 881
Annen driftskostnad	5	636 436	840 456
Sum kostnader		3 086 888	3 664 757
Driftsresultat		337 311	5 633
Finansinntekter og finanskostnader			
Annen renteinntekt		248	82
Annen finansinntekt		8 982	8 794
Sum finansinntekter		9 230	8 876
Annen rentekostnad		93 136	110 636
Annen finanskostnad		212	420
Sum finanskostnader		93 348	111 056
Netto finans		-84 118	-102 180
Ordinært resultat før skattekostnad		253 193	-96 546
Ordinært resultat etter skattekostnad		253 193	-96 546
Årsresultat		253 193	-96 546
Overføringer og disponeringer			
Annen egenkapital		253 193	-96 546
Sum overføringer og disponeringer		253 193	-96 546



Balanse

Beløp i: NOK	Note	2020	2019
BALANSE - EIENDELER			
Anleggsmidler			
Immaterielle eiendeler			
Varige driftsmidler			
Tomter, bygninger og annen fast eiendom	7	2 463 376	2 381 663
Maskiner og anlegg	7	557 320	490 550
Driftsløsøre, inventar, verktøy, kontormaskiner, ol.	7	711 860	904 550
Sum varige driftsmidler		3 732 556	3 776 763
Finansielle anleggsmidler			
Investeringer i aksjer og andeler		1 000	1 000
Andre fordringer		2 500	2 500
Sum finansielle anleggsmidler		3 500	3 500
Sum anleggsmidler		3 736 056	3 780 263
Omløpsmidler			
Varer			
Varer		79 422	106 667
Sum varer		79 422	106 667
Fordringer			
Kundefordringer	10	59 576	47 163
Andre fordringer		46 134	4 600
Sum fordringer		105 710	51 763
Bankinnskudd, kontanter og lignende			
Bankinnskudd, kontanter og lignende	11	546 484	287 675
Sum bankinnskudd, kontanter og lignende		546 484	287 675
Sum omløpsmidler		731 616	446 105
SUM EIENDELER		4 467 672	4 226 368



Balanse

Beløp i: NOK	Note	2020	2019
BALANSE - EGENKAPITAL OG GJELD			
Egenkapital			
Innskutt egenkapital			
Aksjekapital (584 aksjer à kr 171,23)	6, 12	100 000	100 000
Sum innskutt egenkapital		100 000	100 000
Opptjent egenkapital			
Annen egenkapital	12	726 830	473 637
Sum opptjent egenkapital		726 830	473 637
Sum egenkapital	12	826 830	573 637
Gjeld			
Langsiktig gjeld			
Utsatt skatt	9	1 765	1 765
Sum avsetninger for forpliktelser		1 765	1 765
Annen langsiktig gjeld			
Gjeld til kredittinstitusjoner	13	1 725 278	1 725 278
Ansvarlig lånekapital		300 000	300 000
Sum annen langsiktig gjeld		2 025 278	2 025 278
Sum langsiktig gjeld		2 027 043	2 027 043
Kortsiktig gjeld			
Leverandørgjeld		78 655	45 760
Skyldige offentlige avgifter		49 049	47 974
Annen kortsiktig gjeld		1 486 095	1 531 953
Sum kortsiktig gjeld		1 613 799	1 625 688
Sum gjeld		3 640 842	3 652 731
SUM EGENKAPITAL OG GJELD		4 467 672	4 226 368



Brønnøysundregistrene

ÅRSREGNSKAP FOR REGNSKAPSÅRET 2020 - GENERELL INFORMASJON

Journalnummer: 2021 375984

Enheten

Organisasjonsnummer: 975 349 047
Organisasjonsform: Aksjeselskap
Foretaksnavn: FAGERFJELL SKISENTER AS
3620 FLESBERG

Regnskapsår

Årsregnskapets periode: 01.01.2020 - 31.12.2020

Konsern

Morselskap i konsern: Nei

Regnskapsregler

Regler for små foretak benyttet: Ja
Benyttet ved utarbeidelsen av
årsregnskapet til selskapet: Regnskapslovens alminnelige regler

Årsregnskapet fastsatt av kompetent organ

Bekreftet av representant for selskapet: Thomas Kristiansen Nordli
Dato for fastsettelse av årsregnskapet: 31.12.2020

Revisjon

Selskapet har besluttet at årsregnskapet
ikke skal revideres: Ja
Årsregnskapet er utarbeidet av ekstern
autorisert regnskapsfører: Ja
Ekstern autorisert regnskapsfører har i
løpet av regnskapsåret bistått ved den
løpende regnskapsføringen eller utført
andre tjenester for selskapet enn å
utarbeide årsregnskapet: Ja

Grunnlag for avgivelse

År 2020: Årsregnskap er elektronisk innlevert.
År 2019: Tall er hentet fra elektronisk innlevert årsregnskap fra 2020.

Det er ikke krav til at årsregnskapet m.v. som sendes til Regnskapsregisteret er undertegnet. Kontrollen på at dette er utført ligger hos revisor/enhetens øverste organ. Sikkerheten ivaretas ved at innsender har rolle/rettighet for innsending av årsregnskapet via Altinn, og ved at det bekreftes at årsregnskapet er fastsatt av kompetent organ.

Brønnøysundregistrene, 22.06.2021

Brønnøysundregistrene
Postadresse: Postboks 900, 8910 Brønnøysund
Telefon: 75 00 75 00
E-post: firmapost@brreg.no Internett: www.brreg.no
Organisasjonsnummer: 974 760 673



Organisasjonsnr: 975 349 047
FAGERFJELL SKISENTER AS

RESULTATREGNSKAP

Beløp i: NOK	Note	2020	2019
RESULTATREGNSKAP			
Inntekter			
Salgsinntekt		3 340 864	3 619 437
Annen driftsinntekt		83 335	50 953
Sum inntekter		3 424 199	3 670 390
Kostnader			
Varekostnad		655 580	896 046
Lønnskostnad	1, 2, 3	1 369 564	1 562 374
Avskrivning på driftsmidler og immaterielle eiendeler	7	425 308	365 881
Annen driftskostnad	5	636 436	840 456
Sum kostnader		3 086 888	3 664 757
Driftsresultat		337 311	5 633
Finansinntekter og finanskostnader			
Annen renteinntekt		248	82
Annen finansinntekt		8 982	8 794
Sum finansinntekter		9 230	8 876
Annen rentekostnad		93 136	110 636
Annen finanskostnad		212	420
Sum finanskostnader		93 348	111 056
Netto finans		-84 118	-102 180
Ordinært resultat før skattekostnad		253 193	-96 546
Ordinært resultat etter skattekostnad		253 193	-96 546
Årsresultat		253 193	-96 546
Overføringer og disponeringer			
Annen egenkapital		253 193	-96 546
Sum overføringer og disponeringer		253 193	-96 546



Organisasjonsnr: 975 349 047
FAGERFJELL SKISENTER AS

BALANSE

Beløp i: NOK

Note	2020	2019
------	------	------

BALANSE - EIENDELER

Anleggsmidler Immaterielle eiendeler

Varige driftsmidler

Tomter, bygninger og annen fast eiendom	7	2 463 376	2 381 663
Maskiner og anlegg	7	557 320	490 550
Driftsløsøre, inventar, verktøy, kontormaskiner, ol.	7	711 860	904 550
Sum varige driftsmidler		3 732 556	3 776 763

Finansielle anleggsmidler

Investeringer i aksjer og andeler		1 000	1 000
Andre fordringer		2 500	2 500
Sum finansielle anleggsmidler		3 500	3 500

Sum anleggsmidler		3 736 056	3 780 263
--------------------------	--	------------------	------------------

Omløpsmidler

Varer

Varer		79 422	106 667
Sum varer		79 422	106 667

Fordringer

Kundefordringer	10	59 576	47 163
Andre fordringer		46 134	4 600
Sum fordringer		105 710	51 763

Bankinnskudd, kontanter og lignende

Bankinnskudd, kontanter og lignende	11	546 484	287 675
Sum bankinnskudd, kontanter og lignende		546 484	287 675

Sum omløpsmidler		731 616	446 105
-------------------------	--	----------------	----------------

SUM EIENDELER		4 467 672	4 226 368
----------------------	--	------------------	------------------

BALANSE - EGENKAPITAL OG GJELD

Egenkapital Innskutt egenkapital



Aksjekapital (584 aksjer à kr 171,23)	6, 12	100 000	100 000
Sum innskutt egenkapital		100 000	100 000
Opptjent egenkapital			
Annen egenkapital	12	726 830	473 637
Sum opptjent egenkapital		726 830	473 637
Sum egenkapital	12	826 830	573 637
Gjeld			
Langsiktig gjeld			
Utsatt skatt	9	1 765	1 765
Sum avsetninger for forpliktelseser		1 765	1 765
Annen langsiktig gjeld			
Gjeld til			
kredittinstitusjoner	13	1 725 278	1 725 278
Ansvarlig lånekapital		300 000	300 000
Sum annen langsiktig gjeld		2 025 278	2 025 278
Sum langsiktig gjeld		2 027 043	2 027 043
Kortsiktig gjeld			
Leverandørgjeld		78 655	45 760
Skyldige offentlige avgifter		49 049	47 974
Annen kortsiktig gjeld		1 486 095	1 531 953
Sum kortsiktig gjeld		1 613 799	1 625 688
Sum gjeld		3 640 842	3 652 731
SUM EGENKAPITAL OG GJELD		4 467 672	4 226 368



Organisasjonsnr: 975 349 047
FAGERFJELL SKISENTER AS

NOTEOPPLYSNINGER - SELSKAP - alle poster oppgitt i hele tall

Note

Regnskapsprinsipper
Se filvedlegg.

Note
Er det usikkerhet om fortsatt drift?: Nei

Note
6

Antall aksjer og aksjeeiere

<u>Aksjeklasse</u>	<u>Ant. aksjer</u>	<u>Pålydende</u>	<u>Bokført verdi</u>
Ordinære aksjer	584.00	171.23	100000.00
<u>Aksjeeiere - fritekst</u>	<u>Antall</u>	<u>Eierandel</u>	<u>Aksjeklasse</u>
Storebaug, Alf Vidar (Daglig leder, Styremedlem)	292.00	50.00%	Ordinære aksjer
Storebaug, Rolf Erik (Styremedlem)	146.00	25.00%	Ordinære aksjer
Barlindhaug, Jon Tore Høimyr (Styremedlem)	73.00	12.50%	Ordinære aksjer
Øyvind, Høimyr	73.00	12.50%	Ordinære aksjer
<u>Sum</u>	<u>Sum antall</u>	<u>Sum eierandel</u>	
	584.00	100.00%	

Note
1

Lønn og ytelser

<u>Lønn</u>	<u>Årets</u>	<u>Fjorårets</u>
	1165315.00	1435942.00
<u>Arbeidsgiveravgift</u>	<u>Årets</u>	<u>Fjorårets</u>
	161446.00	206604.00
<u>Pensjonskostnader</u>	<u>Årets</u>	<u>Fjorårets</u>
	11738.00	11768.00
<u>Andre ytelser</u>	<u>Årets</u>	<u>Fjorårets</u>



31066.00 -91941.00

<u>Sum lønnskostnader</u>	<u>Årets</u>	<u>Fjorårets</u>
	1369565.00	1562373.00

Note
3

Ytelser til ledende personer

Ytelser til daglig leder

<u>Ytelser</u>	<u>Lønn</u>	<u>Pensj.forpl.</u>	<u>Andre godtgj.</u>
	127524.00	2550.00	4392.00

Note
3

Ytelser til andre ledende personer

Note
5

Ytelser til revisjon

Note
1

Antall årsverk i regnskapsåret

Virksomheten har hatt følgende antall årsverk:
3.00

Note
2

Obligatorisk tjenstepensjon

Er virksomheten pliktig til å ha tjenstepensjonsordning etter lov:
Ja

Oppfyller pensjonsordning lovkravene: Ja

Note
4

Lån og sikkerhetsstillelse til ledende personer og aksjeeiere

Er det gitt lån eller sikkerhetsstillelse til ledende personer: Nei



Årsregnskap for 2020

**FAGERFJELL SKISENTER AS
3621 LAMPELAND**

Innhold

**Resultatregnskap
Balanse
Noter**

**Utarbeidet av:
Flesberg Regnskapskontor SA
Numedalsveien 1972
3623 LAMPELAND
Org.nr. 971454946**

**Utarbeidet med:
Total Årsoppgjør**



Resultatregnskap for 2020
FAGERFJELL SKISENTER AS

	Note	2020	2019
Salgsinntekt		3 340 864	3 619 437
Annen driftsinntekt		83 335	50 953
Sum driftsinntekter		3 424 199	3 670 390
Varekostnad		(655 580)	(896 046)
Lønnskostnad	1, 2, 3	(1 369 564)	(1 562 374)
Avskrivning på driftsmidler og immaterielle eiendeler	7	(425 308)	(365 881)
Annen driftskostnad	5	(636 436)	(840 456)
Sum driftskostnader		(3 086 888)	(3 664 757)
Driftsresultat		337 311	5 633
Annen renteinntekt		248	82
Annen finansinntekt		8 982	8 794
Sum finansinntekter		9 230	8 876
Annen rentekostnad		(93 136)	(110 636)
Annen finanskostnad		(212)	(420)
Sum finanskostnader		(93 348)	(111 056)
Netto finans		(84 118)	(102 180)
Ordinært resultat før skattekostnad		253 193	(96 546)
Ordinært resultat		253 193	(96 546)
Årsresultat		253 193	(96 546)
Overføringer			
Annen egenkapital		253 193	(96 546)
Sum		253 193	(96 546)






Balanse pr. 31. desember 2020
FAGERFJELL SKISENTER AS

	Note	2020	2019
EIENDELER			
Anleggsmidler			
Varige driftsmidler			
Tomter, bygninger og annen fast eiendom	7	2 463 376	2 381 663
Maskiner og anlegg	7	557 320	490 550
Driftsløsøre, inventar, verktøy, kontormaskiner, ol.	7	711 860	904 550
Sum varige driftsmidler		3 732 556	3 776 763
Finansielle anleggsmidler			
Investeringer i aksjer og andeler		1 000	1 000
Andre fordringer		2 500	2 500
Sum finansielle anleggsmidler		3 500	3 500
Sum anleggsmidler		3 736 056	3 780 263
Omløpsmidler			
Varer		79 422	106 667
Sum varer		79 422	106 667
Fordringer			
Kundefordringer	10	59 576	47 163
Andre fordringer		46 134	4 600
Sum fordringer		105 710	51 763
Bankinnskudd, kontanter og lignende	11	546 484	287 675
Sum bankinnskudd, kontanter og lignende		546 484	287 675
Sum omløpsmidler		731 616	446 105
Sum eiendeler		4 467 672	4 226 368

**Balanse pr. 31. desember 2020**
FAGERFJELL SKISENTER AS

	Note	2020	2019
EGENKAPITAL OG GJELD			
Egenkapital			
Innskutt egenkapital			
Aksjekapital (584 aksjer à kr 171,23)	6, 12	100 000	100 000
Sum innskutt egenkapital		100 000	100 000
Opptjent egenkapital			
Annen egenkapital	12	726 830	473 637
Sum opptjent egenkapital		726 830	473 637
Sum egenkapital	12	826 830	573 637
Gjeld			
Avsetning for forpliktelser			
Utsatt skatt	9	1 765	1 765
Sum avsetning for forpliktelser		1 765	1 765
Annen langsiktig gjeld			
Gjeld til kredittinstitusjoner	13	1 725 278	1 725 278
Ansvarlig lånekapital		300 000	300 000
Sum annen langsiktig gjeld		2 025 278	2 025 278
Sum langsiktig gjeld		2 027 043	2 027 043
Kortsiktig gjeld			
Leverandørgjeld		78 655	45 760
Skyldige offentlige avgifter		49 049	47 974
Annen kortsiktig gjeld		1 486 095	1 531 953
Sum kortsiktig gjeld		1 613 799	1 625 688
Sum gjeld		3 640 842	3 652 731
Sum egenkapital og gjeld		4 467 672	4 226 368

Fagerfjell, 10.05.2021


Bjørn Høimyr
Styrets leder
Rolf Erik Storebaug
Styremedlem
Jon Tore Høimyr Barindhaug
Styremedlem
Alf Vidar Storebaug
Styremedlem



Noter 2020

FAGERFJELL SKISENTER AS

Regnskapsprinsipper

Årsregnskapet er satt opp i samsvar med regnskapsloven og god regnskapsskikk for små foretak.

Salgsinntekter

Inntektsføring ved salg av varer skjer på leveringstidspunktet. Tjenester inntektsføres etter hvert som de leveres.

Klassifisering og vurdering av balanseposter

Omløpsmidler og kortsiktig gjeld omfatter poster som knytter seg til varekretsløpet. For andre poster enn kundefordringer omfattes poster som forfaller til betaling innen ett år etter transaksjonsdagen. Anleggsmidler er eiendeler bestemt til varig eie og bruk. Langsiktig gjeld er gjeld som forfaller senere enn ett år etter transaksjonsdagen.

Omløpsmidler vurderes til laveste av anskaffelseskost og virkelig verdi. Kortsiktig gjeld balanseføres til nominelt beløp på etableringstidspunktet.

Anleggsmidler vurderes til anskaffelseskost. Varige anleggsmidler avskrives etter en fornuftig avskrivningsplan. Anleggsmidlene nedskrives til virkelig verdi ved verdifall som ikke forventes å være forbigående. Langsiktig gjeld med unntak av andre avsetninger balanseføres til nominelt beløp på etableringstidspunktet.

Fordringer

Kundefordringer og andre fordringer er oppført i balansen til pålydende etter fradrag for avsetning til forventet tap. Avsetning til tap gjøres på grunnlag av individuelle vurderinger av de enkelte fordringene. I tillegg gjøres det for øvrige kundefordringer en uspesifisert avsetning for å dekke antatt tap.

Varebeholdninger

Lager av innkjøpte varer er verdsatt til laveste av anskaffelseskost etter FIFO- prinsippet og virkelig verdi. Egentilvirkede ferdigvarer og varer under tilvirkning er vurdert til variabel tilvirkningskost. Det foretas nedskrivning for påregnelig ukurans.

Varige driftsmidler

Varige driftsmidler balanseføres og avskrives over driftsmidlenes levetid dersom de har antatt levetid over 3 år og har en kostpris som overstiger kr 15.000. Direkte vedlikehold av driftsmidler kostnadsføres løpende under driftskostnader, mens påkostninger eller forbedringer tillegges driftsmidlets kostpris og avskrives i takt med driftsmidlet.

Forøvrig er følgende regnskapsprinsipper anvendt:

FIFO-metoden for tilordning av anskaffelseskost for ombyttbare finansielle eiendeler, laveste verdis prinsipp for markedsbaserte finansielle omløpsmidler, forsikret pensjonsforpliktelse er ikke balanseført - kostnaden er lik premien, pensjonsforpliktelser knyttet til AFP-ordningen er ikke balanseført, leieavtaler er ikke balanseført, langsiktige tilvirkningskontrakter er inntektsført etter fullført kontrakt metoden, pengeposter i utenlandsk valuta er verdsatt til kursen ved regnskapsårets slutt og kostmetoden er benyttet for investeringer i datterselskap/tilknyttet selskap. Egne utgifter til forskning og utvikling og til utvikling av rettigheter er kostnadsført.

Utbytte er inntektsført samme år som det er avsatt i datterselskap/tilknyttet selskap, dersom det er sannsynlig at beløpet vil mottas. Ved utbytte som overstiger andel av tilbakeholdt resultat etter kjøpet representerer den overskytende del tilbakebetaling av investert kapital, og er fratrukket investeringens verdi i balansen.

Skatt

Skattekostnaden i resultatregnskapet omfatter både periodens betalbare skatt og endring i utsatt skatt. Utsatt skatt er beregnet med 22% på grunnlag av de midlertidige forskjeller som eksisterer mellom regnskapsmessige og skattemessige verdier, samt skattemessig underskudd til fremføring ved utgangen av regnskapsåret. Skatteøkende og skattereduserende midlertidige forskjeller som reverserer eller kan reversere i samme periode er utlignet og skattevirkningen er beregnet på nettogrunnlaget.

Selskapet har ikke endret regnskapsprinsipp fra 2019 til 2020.



Note 1 - Lønnskostnader etc

	2020	2019
Lønn	1 165 315	1 435 942
Arbeidsgiveravgift	161 446	206 604
Pensjonskostnader	11 738	11 768
Andre relaterte ytelser	31 066	(91 941)
Sum	1 369 565	1 562 373

Foretaket har sysselsatt 3 årsverk i regnskapsåret.

Note 2 - Obligatorisk tjenstepensjon

Virksomheten er pliktig til å ha tjenstepensjonsordning etter lov om obligatorisk tjenstepensjon. Gjeldende pensjonsordning oppfyller kravene etter loven.

Note 3 - Ytelser til ledende personer

	Lønn	Pensjonsforpliktelse	Annen godtgjørelse
Ytelser til daglig leder	127 524	2 550	4 392

Note 4 - Lån og sikkerhetsstillelse til ledende personer

Det er ikke gitt lån eller sikkerhetsstillelse til ledende personer.

Note 5 - Revisjon

Selskapet oppfyller kravene til fravalg revisor, og dette er valgt. Årsregnskapet er utarbeidet av autorisert regnskapsførerselskap.

Note 6 - Aksjekapital og aksjonærer

Aksjeklasse	Antall aksjer	Pålydende	Bokført verdi
Ordinære aksjer	584	171,23	100 000,00
Sum	584		100 000,00

Aksjeeier	Antall aksjer	Eierandel	Aksjeklasse
Storebaug, Alf Vidar (Daglig leder, Styremedlem)	292	50,00%	Ordinære aksjer
Storebaug, Rolf Erik (Styremedlem)	146	25,00%	Ordinære aksjer
Barlindhaug, Jon Tore Høimyr (Styremedlem)	73	12,50%	Ordinære aksjer
Øyvind, Høimyr	73	12,50%	Ordinære aksjer
Totalt antall aksjer	584	100,00%	



Note 7 - Spesifikasjon av varige driftsmidler

	Tomter	Bygninger og annen fast eiendom	Maskiner og anlegg	Driftsløse, inventar o.l	Sum
Anskaffelseskost 01.01.2020	100 000	4 088 175	1 123 588	2 045 480	7 357 243
Tilgang i året	0	264 804	144 477	65 990	475 271
Avgang i året	0	0	0	(132 936)	(132 936)
Anskaffelseskost 31.12.2020	100 000	4 352 979	1 268 065	1 978 534	7 699 578
Akk. av- og nedskr. 01.01.2020		(1 806 512)	(633 038)	(1 140 930)	(3 580 480)
Akkumulerte avskr. 31.12.2020		(1 989 603)	(710 745)	(1 266 674)	(3 967 022)
Balanseført verdi pr. 31.12.2020	100 000	2 363 376	557 320	711 860	3 732 556
Årets avskrivninger		(183 091)	(77 707)	(164 510)	(425 308)
Økonomisk levetid		0 - 29,8 år	0 - 10 år	0 - 14,9 år	
Avskrivningsplan: Lineær		0 - 33,33 %	0 - 10 %	0 - 20 %	

Note 8 - Skatt

	2020	2019
Ordinært resultat før skattekostnad	253 193	(96 546)
+/- Årets endring i midlertidige forskjeller	43 347	(33 104)
- Fremførbart underskudd / korreksjonsinntekt	(296 540)	
Årets skattegrunnlag	0	(129 650)
Skattekostnad i resultatregnskapet	0	0
Betalbar skatt i balansen	0	0

Note 9 - Midl. forskjeller - Utsatt skatt/skattefordel

Utsatt skatt/utsatt skattefordel i balansen avsettes på grunnlag av forskjeller mellom regnskapsmessige og skattemessige verdier i henhold til norsk regnskapsstandard for skatt. Midlertidige skatteøkende og skattereduserende forskjeller som kan utlignes er nettoført.

Midlertidige forskjeller knyttet til:	01.01.2020	31.12.2020	Endring
Anleggsmidler	217 282	173 935	43 347
Skattemessig fremførbart underskudd	(493 738)	(197 198)	(296 540)
Netto forskjeller	(276 456)	(23 264)	(253 193)
Skattereduserende forskjeller som ikke kan utlignes	276 456	23 264	253 193
Sum midlertidige forskjeller	0	0	0
Utsatt skattefordel 31.12.20. basert på 22%	0	0	0

Ut fra forsiktighetshensyn balanseføres ikke utsatt skattefordel på kr 5 118

Note 10 - Kundefordringer

Kundefordringer er vurdert til pålydende, nedskrevet med forventet tap på fordringer. Det er ikke tapsført kundefordringer i løpet av 2020.

	2020	2019
Kundefordringer til pålydende	59 576	47 163
Avsatt til dekning av usikre fordringer		
Netto oppførte kundefordringer	59 576	47 163



Note 11 - Bankinnskudd

I posten for bankinnskudd inngår egen konto for bundne skattetreksmidler med kr 21 206. Skyldig skattetrekk er kr 18 393.

Note 12 - Egenkapital

	Aksjekapital	Annen EK	Sum
Egenkapital 01.01.2020	100 000	473 637	573 637
Årets resultat		253 193	253 193
Egenkapital 31.12.2020	100 000	726 830	826 830

Note 13 - Pantstillelser og garantier

Spesifikasjon	2020	2019
Obligasjonslån		
Gjeld til kredittinstitusjoner		
Øvrig langsiktig gjeld (inkl. finansiell leasing)	1 725 278	1 725 278
Sum	1 725 278	1 725 278
Balanseført verdi av eiendeler pantsatt for egen gjeld	5 200 000	5 200 000
Selskapets varer er stilt som sikkerhet for annet selskap i konsernet, begrenset oppad til		
Sum	5 200 000	5 200 000



Noter 2020

FAGERFJELL SKISENTER AS

Regnskapsprinsipper

Årsregnskapet er satt opp i samsvar med regnskapsloven og god regnskapsskikk for små foretak.

Salgsinntekter

Inntektsføring ved salg av varer skjer på leveringstidspunktet. Tjenester inntektsføres etter hvert som de leveres.

Klassifisering og vurdering av balanseposter

Omløpsmidler og kortsiktig gjeld omfatter poster som knytter seg til varekretsløpet. For andre poster enn kundefordringer omfattes poster som forfaller til betaling innen ett år etter transaksjonsdagen. Anleggsmidler er eiendeler bestemt til varig eie og bruk. Langsiktig gjeld er gjeld som forfaller senere enn ett år etter transaksjonsdagen.

Omløpsmidler vurderes til laveste av anskaffelseskost og virkelig verdi. Kortsiktig gjeld balanseføres til nominelt beløp på etableringstidspunktet.

Anleggsmidler vurderes til anskaffelseskost. Varige anleggsmidler avskrives etter en fornuftig avskrivningsplan. Anleggsmidlene nedskrives til virkelig verdi ved verdifall som ikke forventes å være forbigående. Langsiktig gjeld med unntak av andre avsetninger balanseføres til nominelt beløp på etableringstidspunktet.

Fordringer

Kundefordringer og andre fordringer er oppført i balansen til pålydende etter fradrag for avsetning til forventet tap. Avsetning til tap gjøres på grunnlag av individuelle vurderinger av de enkelte fordringene. I tillegg gjøres det for øvrige kundefordringer en uspesifisert avsetning for å dekke antatt tap.

Varebeholdninger

Lager av innkjøpte varer er verdsatt til laveste av anskaffelseskost etter FIFO- prinsippet og virkelig verdi. Egentilvirkede ferdigvarer og varer under tilvirkning er vurdert til variabel tilvirkningskost. Det foretas nedskrivning for påregnelig ukurans.

Varige driftsmidler

Varige driftsmidler balanseføres og avskrives over driftsmidlenes levetid dersom de har antatt levetid over 3 år og har en kostpris som overstiger kr 15.000. Direkte vedlikehold av driftsmidler kostnadsføres løpende under driftskostnader, mens påkostninger eller forbedringer tillegges driftsmidlets kostpris og avskrives i takt med driftsmidlet.

Forøvrig er følgende regnskapsprinsipper anvendt:

FIFO-metoden for tilordning av anskaffelseskost for ombyttbare finansielle eiendeler, laveste verdis prinsipp for markedsbaserte finansielle omløpsmidler, forsikret pensjonsforpliktelse er ikke balanseført - kostnaden er lik premien, pensjonsforpliktelser knyttet til AFP-ordningen er ikke balanseført, leieavtaler er ikke balanseført, langsiktige tilvirkningskontrakter er inntektsført etter fullført kontrakt metoden, pengeposter i utenlandsk valuta er verdsatt til kursen ved regnskapsårets slutt og kostmetoden er benyttet for investeringer i datterselskap/tilknyttet selskap. Egne utgifter til forskning og utvikling og til utvikling av rettigheter er kostnadsført.

Utbytte er inntektsført samme år som det er avsatt i datterselskap/tilknyttet selskap, dersom det er sannsynlig at beløpet vil mottas. Ved utbytte som overstiger andel av tilbakeholdt resultat etter kjøpet representerer den overskytende del tilbakebetaling av investert kapital, og er fratrukket investeringens verdi i balansen.

Skatt

Skattekostnaden i resultatregnskapet omfatter både periodens betalbare skatt og endring i utsatt skatt. Utsatt skatt er beregnet med 22% på grunnlag av de midlertidige forskjeller som eksisterer mellom regnskapsmessige og skattemessige verdier, samt skattemessig underskudd til fremføring ved utgangen av regnskapsåret. Skatteøkende og skattereduserende midlertidige forskjeller som reverserer eller kan reversere i samme periode er utlignet og skattevirkningen er beregnet på netto grunnlaget.

Selskapet har ikke endret regnskapsprinsipp fra 2019 til 2020.



Note 1 - Lønnskostnader etc

	2020	2019
Lønn	1 165 315	1 435 942
Arbeidsgiveravgift	161 446	206 604
Pensjonskostnader	11 738	11 768
Andre relaterte ytelser	31 066	(91 941)
Sum	1 369 565	1 562 373

Foretaket har sysselsatt 3 årsverk i regnskapsåret.

Note 2 - Obligatorisk tjenestepensjon

Virksomheten er pliktig til å ha tjenestepensjonsordning etter lov om obligatorisk tjenestepensjon. Gjeldende pensjonsordning oppfylder kravene etter loven.

Note 3 - Ytelser til ledende personer

	Lønn	Pensjonsforpliktelse	Annen godtgjørelse
Ytelser til daglig leder	127 524	2 550	4 392

Note 4 - Lån og sikkerhetsstillelse til ledende personer

Det er ikke gitt lån eller sikkerhetsstillelse til ledende personer.

Note 5 - Revisjon

Selskapet oppfylder kravene til fravalg revisor, og dette er valgt. Årsregnskapet er utarbeidet av autorisert regnskapsførerselskap.

Note 6 - Aksjekapital og aksjonærer

Aksjeklasse	Antall aksjer	Pålydende	Bokført verdi
Ordinære aksjer	584	171,23	100 000,00
Sum	584		100 000,00

Aksjeeier	Antall aksjer	Eierandel	Aksjeklasse
Storebaug, Alf Vidar (Daglig leder, Styremedlem)	292	50,00%	Ordinære aksjer
Storebaug, Rolf Erik (Styremedlem)	146	25,00%	Ordinære aksjer
Bærlindhaug, Jon Tore Høimyr (Styremedlem)	73	12,50%	Ordinære aksjer
Øyvind, Høimyr	73	12,50%	Ordinære aksjer
Totalt antall aksjer	584	100,00%	

**Note 7 - Spesifikasjon av varige driftsmidler**

	Tomter	Bygninger og annen fast eiendom	Maskiner og anlegg	Driftsløse, inventar o.l	Sum
Anskaffelseskost 01.01.2020	100 000	4 088 175	1 123 588	2 045 480	7 357 243
Tilgang i året	0	264 804	144 477	65 990	475 271
Avgang i året	0	0	0	(132 936)	(132 936)
Anskaffelseskost 31.12.2020	100 000	4 352 979	1 268 065	1 978 534	7 699 578
Akk. av- og nedskr. 01.01.2020		(1 806 512)	(633 038)	(1 140 930)	(3 580 480)
Akkumulerte avskr. 31.12.2020		(1 989 603)	(710 745)	(1 266 674)	(3 967 022)
Balanseført verdi pr. 31.12.2020	100 000	2 363 376	557 320	711 860	3 732 556
Årets avskrivninger		(183 091)	(77 707)	(164 510)	(425 308)
Økonomisk levetid		0 - 29,8 år	0 - 10 år	0 - 14,9 år	
Avskrivningsplan: Lineær		0 - 33,33 %	0 - 10 %	0 - 20 %	

Note 8 - Skatt

	2020	2019
Ordinært resultat før skattekostnad	253 193	(96 546)
+/- Årets endring i midlertidige forskjeller	43 347	(33 104)
- Fremførbart underskudd / korreksjonsinntekt	(296 540)	
Årets skattegrunnlag	0	(129 650)
Skattekostnad i resultatregnskapet	0	0
Betalbar skatt i balansen	0	0

Note 9 - Midl. forskjeller - Utsatt skatt/skattefordel

Utsatt skatt/utsatt skattefordel i balansen avsettes på grunnlag av forskjeller mellom regnskapsmessige og skattemessige verdier i henhold til norsk regnskapsstandard for skatt. Midlertidige skatteøkende og skattereduserende forskjeller som kan utlignes er nettopført.

Midlertidige forskjeller knyttet til:	01.01.2020	31.12.2020	Endring
Anleggsmidler	217 282	173 935	43 347
Skattemessig fremførbart underskudd	(493 738)	(197 198)	(296 540)
Netto forskjeller	(276 456)	(23 264)	(253 193)
Skattereduserende forskjeller som ikke kan utlignes	276 456	23 264	253 193
Sum midlertidige forskjeller	0	0	0
Utsatt skattefordel 31.12.20. basert på 22%	0	0	0

Ut fra forsiktighetshensyn balanseføres ikke utsatt skattefordel på kr 5 118

Note 10 - Kundefordringer

Kundefordringer er vurdert til pålydende, nedskrevet med forventet tap på fordringer. Det er ikke tapsført kundefordringer i løpet av 2020.

	2020	2019
Kundefordringer til pålydende	59 576	47 163
Avsatt til dekning av usikre fordringer		
Netto oppførte kundefordringer	59 576	47 163



Note 11 - Bankinnskudd

I posten for bankinnskudd inngår egen konto for bundne skattetrekkmidler med kr 21 206. Skyldig skattetrekk er kr 18 393.

Note 12 - Egenkapital

	Aksjekapital	Annen EK	Sum
Egenkapital 01.01.2020	100 000	473 637	573 637
Årets resultat		253 193	253 193
Egenkapital 31.12.2020	100 000	726 830	826 830

Note 13 - Pantstillelser og garantier

Spesifikasjon	2020	2019
Obligasjonslån		
Gjeld til kredittinstitusjoner		
Øvrig langsiktig gjeld (inkl. finansiell leasing)	1 725 278	1 725 278
Sum	1 725 278	1 725 278
Balanseført verdi av eiendeler pantsatt for egen gjeld	5 200 000	5 200 000
Selskapets varer er stilt som sikkerhet for annet selskap i konsernet, begrenset oppad til		
Sum	5 200 000	5 200 000