



ÅRSREGNSKAPET FOR REGNSKAPSÅRET 2024 - GENERELL INFORMASJON

Enheten

Organisasjonsnummer:	918 772 596
Organisasjonsform:	Aksjeselskap
Foretaksnavn:	GRØSFJELD INVEST AS
Forretningsadresse:	Boganeset 17 4020 STAVANGER

Regnskapsår

Årsregnskapets periode:	01.01.2024 - 31.12.2024
-------------------------	-------------------------

Konsern

Morselskap i konsern:	Ja
Konsernregnskap lagt ved:	Nei

Regnskapsregler

Regler for små foretak benyttet:	Ja
Benyttet ved utarbeidelsen av årsregnskapet til selskapet:	Regnskapslovens alminnelige regler

Årsregnskapet fastsatt av kompetent organ

Bekreftet av representant for selskapet:	Erna Christine Michelsen
Dato for fastsettelse av årsregnskapet:	27.02.2025

Grunnlag for avgivelse

År 2024: Årsregnskapet er elektronisk innlevert
År 2023: Tall er hentet fra elektronisk innlevert årsregnskap fra 2024

Det er ikke krav til at årsregnskapet m.v. som sendes til Regnskapsregisteret er undertegnet. Kontrollen på at dette er utført ligger hos revisor/enhetens øverste organ. Sikkerheten ivaretas ved at innsender har rolle/rettighet for innsending av årsregnskapet via Altinn, og ved at det bekreftes at årsregnskapet er fastsatt av kompetent organ.

Brønnøysundregistrene, 18.03.2026



Resultatregnskap

Beløp i: NOK	Note	2024	2023
RESULTATREGNSKAP			
Inntekter			
Sum inntekter		0	0
Kostnader			
Lønnskostnad	1	0	0
Annen driftskostnad		18 873	50 851
Sum kostnader		18 873	50 851
Driftsresultat		-18 873	-50 851
Finansinntekter og finanskostnader			
Inntekt på investering i datterselskap og tilknyttet selskap	2	420 000	0
Sum finansinntekter		420 000	0
Annen rentekostnad		0	1
Sum finanskostnader		0	1
Netto finans		420 000	-1
Resultat før skattekostnad		401 127	-50 852
Skattekostnad	3	0	0
Årsresultat		401 127	-50 852
Overføringer og disponeringer			
Ordinært utbytte	4	400 000	0
Konsernbidrag	2	0	0
Annen egenkapital	4	1 127	-50 852
Sum overføringer og disponeringer		401 127	-50 852



Balanse

Beløp i: NOK	Note	2024	2023
BALANSE - EIENDELER			
Anleggsmidler			
Immaterielle eiendeler			
Utsatt skattefordel	3, 5	0	0
Sum immaterielle eiendeler		0	0
Varige driftsmidler			
Sum varige driftsmidler		0	0
Finansielle anleggsmidler			
Investering i datterselskap	2	30 000	30 000
Investering i annet foretak i samme konsern	2	0	0
Lån til foretak i samme konsern	2	0	0
Investeringer i tilknyttet selskap	2	0	0
Lån til tilknyttet selskap og felles kontrollert virksomhet	2	0	0
Sum finansielle anleggsmidler		30 000	30 000
Sum anleggsmidler		30 000	30 000
Omløpsmidler			
Varer			
Fordringer			
Konsernfordringer	2	420 000	354 119
Sum fordringer		420 000	354 119
Investeringer			
Aksjer og andeler i foretak i samme konsern	2	0	0
Sum investeringer		0	0
Bankinnskudd, kontanter og lignende			
Bankinnskudd, kontanter og lignende		332 460	9 379
Sum bankinnskudd, kontanter og lignende		332 460	9 379
Sum omløpsmidler		752 460	363 498



Balanse

Beløp i: NOK	Note	2024	2023
Sum kortsiktig gjeld		740 000	352 166
Sum gjeld		740 000	352 166
SUM EGENKAPITAL OG GJELD		782 460	393 498



Brønnøysundregistrene

ÅRSREGNSKAP FOR REGNSKAPSÅRET 2024 - GENERELL INFORMASJON

Journalnummer: 2025 335383

Enheten

Organisasjonsnummer: 918 772 596
Organisasjonsform: Aksjeselskap
Foretaksnavn: GRØSFJELD INVEST AS
Forretningsadresse: Boganeset 17
4020 STAVANGER

Regnskapsår

Årsregnskapets periode: 01.01.2024 - 31.12.2024

Konsern

Morselskap i konsern: Ja
Konsernregnskap lagt ved: Nei

Regnskapsregler

Regler for små foretak benyttet: Ja
Benyttet ved utarbeidelsen av
årsregnskapet til selskapet: Regnskapslovens alminnelige regler

Årsregnskapet fastsatt av kompetent organ

Bekreftet av representant for selskapet: Erna Christine Michelsen
Dato for fastsettelse av årsregnskapet: 27.02.2025

Revisjon

Selskapet har besluttet at årsregnskapet
ikke skal revideres: Ja
Årsregnskapet er utarbeidet av ekstern
autorisert regnskapsfører: Ja
Ekstern autorisert regnskapsfører har i
løpet av regnskapsåret bistått ved den
løpende regnskapsføringen eller utført
andre tjenester for selskapet enn å
utarbeide årsregnskapet: Ja

Grunnlag for avgivelse

År 2024: Årsregnskap er elektronisk innlevert.
År 2023: Tall er hentet fra elektronisk innlevert årsregnskap fra 2024.

Det er ikke krav til at årsregnskapet m.v. som sendes til Regnskapsregisteret er undertegnet. Kontrollen på at dette er utført ligger hos revisor/enhetens øverste organ. Sikkerheten ivaretas ved at innsender har rolle/rettighet for innsending av årsregnskapet via Altinn, og ved at det bekreftes at årsregnskapet er fastsatt av kompetent organ.

Brønnøysundregistrene, 17.03.2025

Brønnøysundregistrene
Postadresse: Postboks 900, 8910 Brønnøysund
Telefon: 75 00 75 00
E-post: firmapost@brreg.no Internett: www.brreg.no
Organisasjonsnummer: 974 760 673



Organisasjonsnr: 918 772 596
GRØSFJELD INVEST AS

RESULTATREGNSKAP

Beløp i: NOK	Note	2024	2023
RESULTATREGNSKAP			
Inntekter			
Sum inntekter		0	0
Kostnader			
Lønnskostnad	1	0	0
Annen driftskostnad		18 873	50 851
Sum kostnader		18 873	50 851
Driftsresultat		-18 873	-50 851
Finansinntekter og finanskostnader			
Inntekt på investering i datterselskap og tilknyttet selskap	2	420 000	0
Sum finansinntekter		420 000	0
Annen rentekostnad		0	1
Sum finanskostnader		0	1
Netto finans		420 000	-1
Resultat før skattekostnad		401 127	-50 852
Skattekostnad	3	0	0
Årsresultat		401 127	-50 852
Overføringer og disponeringer			
Ordinært utbytte	4	400 000	0
Konsernbidrag	2	0	0
Annen egenkapital	4	1 127	-50 852
Sum overføringer og disponeringer		401 127	-50 852



Organisasjonsnr: 918 772 596
GRØSFJELD INVEST AS

BALANSE

Beløp i: NOK	Note	2024	2023
BALANSE - EIENDELER			
Anleggsmidler			
Immaterielle eiendeler			
Utsatt skattefordel	3, 5	0	0
Sum immaterielle eiendeler		0	0
Varige driftsmidler			
Sum varige driftsmidler		0	0
Finansielle anleggsmidler			
Investering i datterselskap	2	30 000	30 000
Investering i annet foretak i samme konsern	2	0	0
Lån til foretak i samme konsern	2	0	0
Investeringer i tilknyttet selskap	2	0	0
Lån til tilknyttet selskap og felles kontrollert virksomhet	2	0	0
Sum finansielle anleggsmidler		30 000	30 000
Sum anleggsmidler		30 000	30 000
Omløpsmidler			
Varer			
Fordringer			
Konsernfordringer	2	420 000	354 119
Sum fordringer		420 000	354 119
Investeringer			
Aksjer og andeler i foretak i samme konsern	2	0	0
Sum investeringer		0	0
Bankinnskudd, kontanter og lignende			
Bankinnskudd, kontanter og lignende		332 460	9 379
Sum bankinnskudd, kontanter og lignende		332 460	9 379
Sum omløpsmidler		752 460	363 498
SUM EIENDELER		782 460	393 498



BALANSE - EGENKAPITAL OG GJELD

Egenkapital

Innskutt egenkapital

Aksjekapital	4, 6	30 000	30 000
Beholdning av egne aksjer	4, 6	0	0
Overkurs	4	0	0
Ikke registrert kapitalforhøyelse	4	0	0
Annen innskutt egenkapital	4	0	0
Sum innskutt egenkapital		30 000	30 000

Opptjent egenkapital

Fond	4	0	0
Avsatt utbytte	4	0	0
Annen egenkapital	4	12 460	11 333
Udekket tap	4	0	0
Sum opptjent egenkapital		12 460	11 333

Sum egenkapital

42 460 41 333

Gjeld

Langsiktig gjeld

Utsatt skatt	3, 5	0	0
Sum avsetninger for forpliktelses		0	0
Annen langsiktig gjeld			
Langsiktig konserngjeld	2	0	0
Sum annen langsiktig gjeld		0	0

Sum langsiktig gjeld

0 0

Kortsiktig gjeld

Leverandørgjeld		0	12 166
Utbytte		400 000	0
Kortsiktig konserngjeld	2	0	0
Annen kortsiktig gjeld	7	340 000	340 000
Sum kortsiktig gjeld		740 000	352 166

Sum gjeld

740 000 352 166

SUM EGENKAPITAL OG GJELD

782 460 393 498



Organisasjonsnr: 918 772 596
GRØSFJELD INVEST AS

NOTEOPPLYSNINGER - SELSKAP - alle poster oppgitt i hele tall

Note

Regnskapsprinsipper

Årsregnskapet er satt opp i samsvar med regnskapsloven og god regnskapsskikk for små foretak. Klassifisering og vurdering av balanseposter Eiendeler som er knyttet til varekretsløpet er klassifisert som omløpsmidler. Fordringer klassifiseres som omløpsmidler hvis de forfaller til betaling innen ett år etter transaksjonsdagen. Tilsvarende klassifiseres gjeld som kortsiktig hvis gjelden forfaller til betaling innen ett år. Omløpsmidler vurderes til laveste av anskaffelseskost og virkelig verdi. Kortsiktig gjeld balanseføres til nominelt beløp på etableringstidspunktet. Anleggsmidler vurderes til anskaffelseskost. Varige anleggsmidler avskrives etter en fornuftig avskrivningsplan. Anleggsmidlene nedskrives til virkelig verdi ved verdifall som ikke forventes å være forbigående. Langsiktig gjeld med unntak av andre avsetninger balanseføres til nominelt beløp på etableringstidspunktet. Fordringer Kundefordringer og andre fordringer er oppført i balansen til pålydende etter fradrag for avsetning til forventet tap. Avsetning til tap gjøres på grunnlag av individuelle vurderinger av de enkelte fordringene. Forøvrig er følgende regnskapsprinsipper anvendt: Kostmetoden er benyttet for investeringer i datterselskap/tilknyttet selskap. Utbytte er inntektsført samme år som det er avsatt i datterselskap/tilknyttet selskap, dersom det er sannsynlig at beløpet vil mottas. Ved utbytte som overstiger andel av tilbakeholdt resultat etter kjøpet representerer den overskytende del tilbakebetaling av investert kapital, og er fratrukket investeringens verdi i balansen. Selskapet har ikke endret regnskapsprinsipp fra 2023 til 2024.

Note

1

Antall årsverk i regnskapsåret
0.00

<u>Sum</u>	<u>Beløp</u>
------------	--------------

<u>Balanseført verdi 31.12.</u>	<u>Varige driftsmidler</u>	<u>Immaterielle eiend.</u>
---------------------------------	----------------------------	----------------------------

Note

2

Konsern, tilknyttet selskap m.v.

Investering som regnskapsføres etter egenkapitalmetoden

Konsernregnskap

Virksomheten inngår i konsolideringen til morselskapets konsernregnsk.: Nei



Morselskapet sitt navn

Forretningskontor for morselskapet

Datterselskap er utelatt fra konsolideringen: Ja

Begrunnelse for at datterselskap er utelatt fra konsolideringen

Selskapet kommer inn under reglene om små selskaper, definert i regnskapslovens §1-6, og har med hjemmel i regnskapslovens §3-2, 3. ledd unnlatt å utarbeide konsernregnskap. Datterselskapet, de tilknyttede selskapene og de felles kontrollerte virksomhetene er ikke bokført i regnskapet etter egenkapitalmetoden, men etter kostmetoden. Investering i datterselskap er bokført til kr. 30.000.

Konsern, tilknyttet selskap m.v. - fordringer og gjeld

Fordringer

<u>Samlet beløp - foretak i samme konsern</u>	<u>Årets</u>	<u>Fjorårets</u>
	420000.00	354119.00

<u>Samlet beløp - tilknyttet selskap</u>	<u>Årets</u>	<u>Fjorårets</u>
--	--------------	------------------

<u>Samlet beløp - foretak i samme konsern</u>	<u>Årets</u>	<u>Fjorårets</u>
---	--------------	------------------

Kortsiktig gjeld

<u>Samlet beløp - foretak i samme konsern</u>	<u>Årets</u>	<u>Fjorårets</u>
---	--------------	------------------

<u>Samlet beløp - felles kontrollert virksomhet</u>	<u>Årets</u>	<u>Fjorårets</u>
---	--------------	------------------

Samlet forpliktelse til fordel for foretak i samme konsern

<u>Pantstillelse</u>	<u>Beløp</u>
----------------------	--------------

<u>Garantier</u>	<u>Beløp</u>
------------------	--------------

Mer om tilknyttet selskap/datterselskap

Selskapet har mottatt et utbytte fra datterselskap på kr. 420 000.

Note

Fordringer

Fordringer som forfaller senere enn ett år etter regnskapsårets slutt

Mer om fordringer



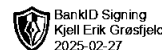
Note

Virkelig verdi og resultatført verdiendr. i perioden, finansielle instrumenter

Mer om finansielle instrumenter

Beskrivelse av finansielle derivater

<u>Beholdning av egne aksjer</u>	<u>Antall</u>	<u>Pålydende</u>	<u>Andel av aksjek.</u>
----------------------------------	---------------	------------------	-------------------------



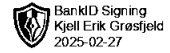
Årsregnskap for
GRØSFJELD INVEST AS

918772596

Regnskapsår
01.01.2024 - 31.12.2024



GRØSFJELD INVEST AS
918 772 596

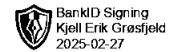


Resultatregnskap

	Note	2024	2023
Driftskostnader			
Annen driftskostnad		-18 873	-50 851
Sum driftskostnader		-18 873	-50 851
Driftsresultat		-18 873	-50 851
Finansinntekter			
Inntekt på investering i datterselskap og tilknyttet selskap	2	420 000	0
Sum finansinntekter		420 000	0
Finanskostnader			
Annen rentekostnad		0	-1
Sum finanskostnader		0	-1
Netto finans		420 000	-1
Årsresultat		401 127	-50 852
Overføringer			
Ordinært utbytte	4	400 000	0
Annen egenkapital	4	1 127	-50 852
Sum overføringer		401 127	-50 852



GRØSFJELD INVEST AS
918 772 596

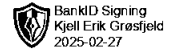


Balanse

	Note	31.12.2024	31.12.2023
EIENDELER			
Anleggsmidler			
Finansielle anleggsmidler			
Investering i datterselskap	2	30 000	30 000
Sum finansielle anleggsmidler		30 000	30 000
Sum anleggsmidler		30 000	30 000
Omløpsmidler			
Fordringer			
Kortsiktige konsernfordringer	2	420 000	354 119
Sum fordringer		420 000	354 119
Bankinnskudd, kontanter og lignende			
Bankinnskudd, kontanter og lignende		332 460	9 379
Sum bankinnskudd, kontanter og lignende		332 460	9 379
Sum omløpsmidler		752 460	363 498
SUM EIENDELER		782 460	393 498



GRØSFJELD INVEST AS
918 772 596



Balanse

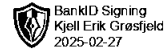
	Note	31.12.2024	31.12.2023
EGENKAPITAL OG GJELD			
Egenkapital			
Innskutt egenkapital			
Aksjekapital	4, 6	30 000	30 000
Sum innskutt egenkapital		30 000	30 000
Opptjent egenkapital			
Annen egenkapital	4	12 460	11 333
Sum opptjent egenkapital		12 460	11 333
Sum egenkapital		42 460	41 333
Gjeld			
Kortsiktig gjeld			
Leverandørgjeld		0	12 166
Utbytte		400 000	0
Annen kortsiktig gjeld	7	340 000	340 000
Sum kortsiktig gjeld		740 000	352 166
Sum gjeld		740 000	352 166
SUM EGENKAPITAL OG GJELD		782 460	393 498

STAVANGER, 27.02.2025

Kjell Erik Grøsfjeld
styrets leder



GRØSFJELD INVEST AS
918 772 596



Noter

Regnskapsprinsipper

Årsregnskapet er satt opp i samsvar med regnskapsloven og god regnskapsskikk for små foretak.

Klassifisering og vurdering av balanseposter

Eiendeler som er knyttet til varekretsløpet er klassifisert som omløpsmidler. Fordringer klassifiseres som omløpsmidler hvis de forfaller til betaling innen ett år etter transaksjonsdagen. Tilsvarende klassifiseres gjeld som kortsiktig hvis gjelden forfaller til betaling innen ett år.

Omløpsmidler vurderes til laveste av anskaffelseskost og virkelig verdi. Kortsiktig gjeld balanseføres til nominelt beløp på etableringstidspunktet. Anleggsmidler vurderes til anskaffelseskost. Varige anleggsmidler avskrives etter en fornuftig avskrivningsplan. Anleggsmidlene nedskrives til virkelig verdi ved verdifall som ikke forventes å være forbigående. Langsiktig gjeld med unntak av andre avsetninger balanseføres til nominelt beløp på etableringstidspunktet.

Fordringer

Kundefordringer og andre fordringer er oppført i balansen til pålydende etter fradrag for avsetning til forventet tap. Avsetning til tap gjøres på grunnlag av individuelle vurderinger av de enkelte fordringene.

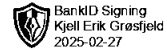
Forøvrig er følgende regnskapsprinsipper anvendt:

Kostmetoden er benyttet for investeringer i datterselskap/tilknyttet selskap. Utbytte er inntektsført samme år som det er avsatt i datterselskap/tilknyttet selskap, dersom det er sannsynlig at beløpet vil mottas. Ved utbytte som overstiger andel av tilbakeholdt resultat etter kjøpet representerer den overskytende del tilbakebetaling av investert kapital, og er fratrukket investeringens verdi i balansen.

Selskapet har ikke endret regnskapsprinsipp fra 2023 til 2024.



GRØSFJELD INVEST AS
918 772 596



Note 1 - Antall årsverk

Selskapet har ikke hatt ansatte i løpet av regnskapsåret.

Note 2 - Konsern, tilknyttet selskap m.v.

Konsernregnskap

Begrunnelse for at datterselskap er utelatt fra konsolideringen

Selskapet kommer inn under reglene om små selskaper, definert i regnskapslovens §1-6, og har med hjemmel i regnskapslovens §3-2, 3. ledd unnlatt å utarbeide konsernregnskap. Datterselskapet, de tilknyttede selskapene og de felles kontrollerte virksomhetene er ikke bokført i regnskapet etter egenkapitalmetoden, men etter kostmetoden. Investering i datterselskap er bokført til kr. 30.000.

Fordringer

	2024	2023
Samlet beløp som gjelder foretak i samme konsern	420 000	354 119

Mer om tilknyttet selskap/datterselskap

Selskapet har mottatt et utbytte fra datterselskap på kr. 420 000.

Note 3 - Spesifisering av skatt

	2024	2023
Skattepliktig inntekt		
Resultat før skatt	401 127	-50 852
Permanente forskjeller	-420 000	14 553
Skattepliktig inntekt	-18 873	-36 300

Note 4 - Egenkapital

	Aksjekapital	Opptjent egenkapital	Sum
Egenkapital 31.12.2023	30 000	11 333	41 333
Årsresultat	0	401 127	401 127
Avsatt utbytte	0	-400 000	-400 000
Egenkapital 31.12.2024	30 000	12 460	42 460

Note 5 - Midlertidige forskjeller - utsatt skatt/skattefordel

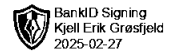
Utsatt skatt/utsatt skattefordel i balansen avsettes på grunnlag av forskjeller mellom regnskapsmessige og skattemessige verdier i henhold til norsk regnskapsstandard for skatt.

Midlertidige skatteøkende og skattereduserende forskjeller som kan utlignes er nettoført.

Midlertidige forskjeller knyttet til:	01.01.2024	31.12.2024	Endring
Fremførbart underskudd	-67 067	-85 939	18 873
Netto forskjeller	-67 067	-85 939	18 873
Skattereduserende forskjeller som ikke kan utlignes	67 067	85 939	-18 873
Sum midlertidige forskjeller som påvirker betalbar skatt	0	0	0
Utsatt skatt 31.12.2024 basert på 22 %	0	0	0



GRØSFJELD INVEST AS
918 772 596



Note 6 - Aksjekapital

<u>Aksjeklasse</u>	<u>Antall aksjer</u>	<u>Aksjenes pålydende</u>	<u>Bokført verdi</u>
Ordinære	3 000	10	30 000

<u>Aksjonærer</u>	<u>Antall aksjer</u>	<u>Eierandel %</u>	<u>Aksjeklasse</u>
Kjell Erik Grøsfjeld	3 000	100,00	Ordinære

Note 7 - Annen kortsiktig gjeld

Selskapet har en kortsiktig gjeld til aksjonær på kr. 340 000. Gjelden renteberegnes ikke.



Årsregnskap for
GRØSFJELD INVEST AS

918772596

Regnskapsår
01.01.2024 - 31.12.2024



GRØSFJELD INVEST AS
918 772 596

Resultatregnskap

	Note	2024	2023
Driftskostnader			
Annen driftskostnad		-18 873	-50 851
Sum driftskostnader		-18 873	-50 851
Driftsresultat		-18 873	-50 851
Finansinntekter			
Inntekt på investering i datterselskap og tilknyttet selskap	2	420 000	0
Sum finansinntekter		420 000	0
Finanskostnader			
Annen rentekostnad		0	-1
Sum finanskostnader		0	-1
Netto finans		420 000	-1
Årsresultat		401 127	-50 852
Overføringer			
Ordinært utbytte	4	400 000	0
Annen egenkapital	4	1 127	-50 852
Sum overføringer		401 127	-50 852



GRØSFJELD INVEST AS
918 772 596

Balanse

	Note	31.12.2024	31.12.2023
EIENDELER			
Anleggsmidler			
Finansielle anleggsmidler			
Investering i datterselskap	2	30 000	30 000
Sum finansielle anleggsmidler		30 000	30 000
Sum anleggsmidler		30 000	30 000
Omløpsmidler			
Fordringer			
Kortsiktige konsernfordringer	2	420 000	354 119
Sum fordringer		420 000	354 119
Bankinnskudd, kontanter og lignende			
Bankinnskudd, kontanter og lignende		332 460	9 379
Sum bankinnskudd, kontanter og lignende		332 460	9 379
Sum omløpsmidler		752 460	363 498
SUM EIENDELER		782 460	393 498



GRØSFJELD INVEST AS
918 772 596

Balanse

	Note	31.12.2024	31.12.2023
EGENKAPITAL OG GJELD			
Egenkapital			
Innskutt egenkapital			
Aksjekapital	4, 6	30 000	30 000
Sum innskutt egenkapital		30 000	30 000
Opptjent egenkapital			
Annen egenkapital	4	12 460	11 333
Sum opptjent egenkapital		12 460	11 333
Sum egenkapital		42 460	41 333
Gjeld			
Kortsiktig gjeld			
Leverandørgjeld		0	12 166
Utbytte		400 000	0
Annen kortsiktig gjeld	7	340 000	340 000
Sum kortsiktig gjeld		740 000	352 166
Sum gjeld		740 000	352 166
SUM EGENKAPITAL OG GJELD		782 460	393 498

STAVANGER, 27.02.2025

Kjell Erik Grøsfjeld
styrets leder



GRØSFJELD INVEST AS
918 772 596

Noter

Regnskapsprinsipper

Årsregnskapet er satt opp i samsvar med regnskapsloven og god regnskapsskikk for små foretak.

Klassifisering og vurdering av balanseposter

Eiendeler som er knyttet til varekretsløpet er klassifisert som omløpsmidler. Fordringer klassifiseres som omløpsmidler hvis de forfaller til betaling innen ett år etter transaksjonsdagen. Tilsvarende klassifiseres gjeld som kortsiktig hvis gjelden forfaller til betaling innen ett år.

Omløpsmidler vurderes til laveste av anskaffelseskost og virkelig verdi. Kortsiktig gjeld balanseføres til nominelt beløp på etableringstidspunktet. Anleggsmidler vurderes til anskaffelseskost. Varige anleggsmidler avskrives etter en fornuftig avskrivningsplan. Anleggsmidlene nedskrives til virkelig verdi ved verdifall som ikke forventes å være forbigående. Langsiktig gjeld med unntak av andre avsetninger balanseføres til nominelt beløp på etableringstidspunktet.

Fordringer

Kundefordringer og andre fordringer er oppført i balansen til pålydende etter fradrag for avsetning til forventet tap. Avsetning til tap gjøres på grunnlag av individuelle vurderinger av de enkelte fordringene.

Forøvrig er følgende regnskapsprinsipper anvendt:

Kostmetoden er benyttet for investeringer i datterselskap/tilknyttet selskap. Utbytte er inntektsført samme år som det er avsatt i datterselskap/tilknyttet selskap, dersom det er sannsynlig at beløpet vil mottas. Ved utbytte som overstiger andel av tilbakeholdt resultat etter kjøpet representerer den overskytende del tilbakebetaling av investert kapital, og er fratrukket investeringens verdi i balansen.

Selskapet har ikke endret regnskapsprinsipp fra 2023 til 2024.



GRØSFJELD INVEST AS
918 772 596

Note 1 - Antall årsverk

Selskapet har ikke hatt ansatte i løpet av regnskapsåret.

Note 2 - Konsern, tilknyttet selskap m.v.

Konsernregnskap

Begrunnelse for at datterselskap er utelatt fra konsolideringen

Selskapet kommer inn under reglene om små selskaper, definert i regnskapslovens §1-6, og har med hjemmel i regnskapslovens §3-2, 3. ledd unnlatt å utarbeide konsernregnskap. Datterselskapet, de tilknyttede selskapene og de felles kontrollerte virksomhetene er ikke bokført i regnskapet etter egenkapitalmetoden, men etter kostmetoden. Investering i datterselskap er bokført til kr. 30.000.

Fordringer

	2024	2023
Samlet beløp som gjelder foretak i samme konsern	420 000	354 119

Mer om tilknyttet selskap/datterselskap

Selskapet har mottatt et utbytte fra datterselskap på kr. 420 000.

Note 3 - Spesifisering av skatt

Skattepliktig inntekt	2024	2023
Resultat før skatt	401 127	-50 852
Permanente forskjeller	-420 000	14 553
Skattepliktig inntekt	-18 873	-36 300

Note 4 - Egenkapital

	Aksjekapital	Opptjent egenkapital	Sum
Egenkapital 31.12.2023	30 000	11 333	41 333
Årsresultat	0	401 127	401 127
Avsatt utbytte	0	-400 000	-400 000
Egenkapital 31.12.2024	30 000	12 460	42 460

Note 5 - Midlertidige forskjeller - utsatt skatt/skattefordel

Utsatt skatt/utsatt skattefordel i balansen avsettes på grunnlag av forskjeller mellom regnskapsmessige og skattemessige verdier i henhold til norsk regnskapsstandard for skatt.

Midlertidige skatteøkende og skattereduserende forskjeller som kan utlignes er nettoført.

Midlertidige forskjeller knyttet til:	01.01.2024	31.12.2024	Endring
Fremførbart underskudd	-67 067	-85 939	18 873
Netto forskjeller	-67 067	-85 939	18 873
Skattereduserende forskjeller som ikke kan utlignes	67 067	85 939	-18 873
Sum midlertidige forskjeller som påvirker betalbar skatt	0	0	0
Utsatt skatt 31.12.2024 basert på 22 %	0	0	0



GRØSFJELD INVEST AS
918 772 596

Note 6 - Aksjekapital

<u>Aksjeklasse</u>	<u>Antall aksjer</u>	<u>Aksjenes pålydende</u>	<u>Bokført verdi</u>
Ordinære	3 000	10	30 000

<u>Aksjonærer</u>	<u>Antall aksjer</u>	<u>Eierandel %</u>	<u>Aksjeklasse</u>
Kjell Erik Grøsfjeld	3 000	100,00	Ordinære

Note 7 - Annen kortsiktig gjeld

Selskapet har en kortsiktig gjeld til aksjonær på kr. 340 000. Gjelden renteberegnes ikke.