



ÅRSREGNSKAPET FOR REGNSKAPSÅRET 2022 - GENERELL INFORMASJON

Enheten

Organisasjonsnummer:	993 924 741
Organisasjonsform:	Aksjeselskap
Foretaksnavn:	OSLO ECONOMICS AS
Forretningsadresse:	Klingenberggata 7 0161 OSLO

Regnskapsår

Årsregnskapets periode:	01.01.2022 - 31.12.2022
-------------------------	-------------------------

Konsern

Morselskap i konsern:	Ja
Konsernregnskap lagt ved:	Nei

Regnskapsregler

Regler for små foretak benyttet:	Nei
Benyttet ved utarbeidelsen av årsregnskapet til selskapet:	Regnskapslovens alminnelige regler

Årsregnskapet fastsatt av kompetent organ

Bekreftet av representant for selskapet:	Ove Skaug Halsos
Dato for fastsettelse av årsregnskapet:	14.03.2023

Grunnlag for avgivelse

År 2022: Årsregnskapet er elektronisk innlevert
År 2021: Tall er hentet fra elektronisk innlevert årsregnskap fra 2022

Det er ikke krav til at årsregnskapet m.v. som sendes til Regnskapsregisteret er undertegnet. Kontrollen på at dette er utført ligger hos revisor/enhetens øverste organ. Sikkerheten ivaretas ved at innsender har rolle/rettighet for innsending av årsregnskapet via Altinn, og ved at det bekreftes at årsregnskapet er fastsatt av kompetent organ.

Brønnøysundregistrene, 27.03.2024



Resultatregnskap

Beløp i: NOK	Note	2022	2021
RESULTATREGNSKAP			
Inntekter			
Salgsinntekt	2	139 321 292	115 569 636
Annen driftsinntekt	2, 3	570 361	1 442 272
Sum inntekter		139 891 653	117 011 908
Kostnader			
Varekostnad	4	18 226 637	12 374 863
Lønnskostnad	5	86 412 181	75 715 811
Avskrivning	6	835 802	328 584
Nedskrivning av varige driftsmidler og immaterielle eiendeler	6	186 076	
Annen driftskostnad	5	5 805 994	4 834 866
Sum kostnader		111 466 690	93 254 124
Driftsresultat		28 424 963	23 757 784
Finansinntekter og finanskostnader			
Annen finansinntekt		106 055	17 389
Sum finansinntekter		106 055	17 389
Annen finanskostnad		46 616	9 660
Sum finanskostnader		46 616	9 660
Netto finans		59 439	7 729
Ordinært resultat før skattekostnad		28 484 402	23 765 513
Skattekostnad på ordinært resultat	7	6 271 902	5 235 147
Ordinært resultat etter skattekostnad		22 212 500	18 530 366
Årsresultat		22 212 500	18 530 366
Overføringer og disponeringer			
Ordinært utbytte	8	19 000 000	17 500 000
Overføringer annen egenkapital	8	3 212 500	1 030 366
Sum overføringer og disponeringer		22 212 500	18 530 366



Balanse

Beløp i: NOK	Note	2022	2021
BALANSE - EIENDELER			
Anleggsmidler			
Immaterielle eiendeler			
Varige driftsmidler			
Driftsløsøre, inventar, verktøy, kontormaskiner ol	6	3 392 000	1 479 245
Sum varige driftsmidler		3 392 000	1 479 245
Finansielle anleggsmidler			
Investering i datterselskap	4, 9, 10	193 088	
Andre fordringer	11, 12	1 440 527	2 827 444
Sum finansielle anleggsmidler		1 633 615	2 827 444
Sum anleggsmidler		5 025 615	4 306 689
Omløpsmidler			
Varer			
Fordringer			
Kundefordringer	10, 13	25 971 464	20 749 575
Andre fordringer	11	257 228	1 294 286
Sum fordringer		26 228 692	22 043 861
Bankinnskudd, kontanter og lignende			
Sum bankinnskudd, kontanter og lignende	12	59 032 811	54 681 660
Sum omløpsmidler		85 261 503	76 725 521
SUM EIENDELER		90 287 118	81 032 210

BALANSE - EGENKAPITAL OG GJELD

Egenkapital

Innskutt egenkapital



Balanse

Beløp i: NOK	Note	2022	2021
Aksjekapital	8, 14	141 650	138 900
Beholdning av egne aksjer	8, 14	-7 250	-400
Overkurs	8	5 641 696	8 016 868
Sum innskutt egenkapital		5 776 096	8 155 368
Opptjent egenkapital			
Annen egenkapital	8	4 054 422	841 922
Sum opptjent egenkapital		4 054 422	841 922
Sum egenkapital		9 830 518	8 997 290
Gjeld			
Langsiktig gjeld			
Utsatt skatt	7	14 704	32 400
Sum avsetninger for forpliktelser		14 704	32 400
Annen langsiktig gjeld			
Sum langsiktig gjeld		14 704	32 400
Kortsiktig gjeld			
Leverandørgjeld	10	1 441 510	1 954 293
Betalbar skatt	7	6 289 598	5 238 075
Skyldige offentlige avgifter	12	18 477 536	15 972 863
Annen kortsiktig gjeld	11, 13	54 233 252	48 837 289
Sum kortsiktig gjeld		80 441 896	72 002 520
Sum gjeld		80 456 600	72 034 920
SUM EGENKAPITAL OG GJELD		90 287 118	81 032 210



Brønnøysundregistrene

ÅRSREGNSKAP FOR REGNSKAPSÅRET 2022 - GENERELL INFORMASJON

Journalnummer: 2023 326804

Enheten

Organisasjonsnummer: 993 924 741
Organisasjonsform: Aksjeselskap
Foretaksnavn: OSLO ECONOMICS AS
Forretningsadresse: Klingenberggata 7
0161 OSLO

Regnskapsår

Årsregnskapets periode: 01.01.2022 - 31.12.2022

Konsern

Morselskap i konsern: Ja
Konsernregnskap lagt ved: Nei

Regnskapsregler

Regler for små foretak benyttet: Nei
Benyttet ved utarbeidelsen av
årsregnskapet til selskapet: Regnskapslovens alminnelige regler

Årsregnskapet fastsatt av kompetent organ

Bekreftet av representant for selskapet: Ove Skaug Halsos
Dato for fastsettelse av årsregnskapet: 14.03.2023

Revisjon

Årsregnskapet er utarbeidet av ekstern
autorisert regnskapsfører: Ja
Ekstern autorisert regnskapsfører har i
løpet av regnskapsåret bistått ved den
løpende regnskapsføringen eller utført
andre tjenester for selskapet enn å
utarbeide årsregnskapet: Ja

Grunnlag for avgivelse

År 2022: Årsregnskap er elektronisk innlevert.
År 2021: Tall er hentet fra elektronisk innlevert årsregnskap fra 2022.

Det er ikke krav til at årsregnskapet m.v. som sendes til Regnskapsregisteret er undertegnet. Kontrollen på at dette er utført ligger hos revisor/enhetens øverste organ. Sikkerheten ivaretas ved at innsender har rolle/rettighet for innsending av årsregnskapet via Altinn, og ved at det bekreftes at årsregnskapet er fastsatt av kompetent organ.

Brønnøysundregistrene, 16.03.2023

Brønnøysundregistrene
Postadresse: Postboks 900, 8910 Brønnøysund
Telefon: 75 00 75 00
E-post: firmapost@brreg.no Internett: www.brreg.no
Organisasjonsnummer: 974 760 673



Organisasjonsnr: 993 924 741
OSLO ECONOMICS AS

RESULTATREGNSKAP

Beløp i: NOK	Note	2022	2021
RESULTATREGNSKAP			
Inntekter			
Salgsinntekt	2	139 321 292	115 569 636
Annen driftsinntekt	2, 3	570 361	1 442 272
Sum inntekter		139 891 653	117 011 908
Kostnader			
Varekostnad	4	18 226 637	12 374 863
Lønnskostnad	5	86 412 181	75 715 811
Avskrivning	6	835 802	328 584
Nedskrivning av varige driftsmidler og immaterielle eiendeler	6	186 076	
Annen driftskostnad	5	5 805 994	4 834 866
Sum kostnader		111 466 690	93 254 124
Driftsresultat		28 424 963	23 757 784
Finansinntekter og finanskostnader			
Annen finansinntekt		106 055	17 389
Sum finansinntekter		106 055	17 389
Annen finanskostnad		46 616	9 660
Sum finanskostnader		46 616	9 660
Netto finans		59 439	7 729
Ordinært resultat før skattekostnad		28 484 402	23 765 513
Skattekostnad på ordinært resultat	7	6 271 902	5 235 147
Ordinært resultat etter skattekostnad		22 212 500	18 530 366
Årsresultat		22 212 500	18 530 366
Overføringer og disponeringer			
Ordinært utbytte	8	19 000 000	17 500 000
Overføringer annen egenkapital	8	3 212 500	1 030 366
Sum overføringer og disponeringer		22 212 500	18 530 366



Organisasjonsnr: 993 924 741
OSLO ECONOMICS AS

BALANSE

Beløp i: NOK	Note	2022	2021
--------------	------	------	------

BALANSE - EIENDELER

Anleggsmidler Immaterielle eiendeler

Varige driftsmidler

Driftsløsøre, inventar, verktøy, kontormaskiner ol	6	3 392 000	1 479 245
Sum varige driftsmidler		3 392 000	1 479 245

Finansielle anleggsmidler

Investering i datterselskap	4, 9, 10	193 088	
Andre fordringer	11, 12	1 440 527	2 827 444
Sum finansielle anleggsmidler		1 633 615	2 827 444

Sum anleggsmidler		5 025 615	4 306 689
--------------------------	--	------------------	------------------

Omløpsmidler

Varer

Fordringer

Kundefordringer	10, 13	25 971 464	20 749 575
Andre fordringer	11	257 228	1 294 286
Sum fordringer		26 228 692	22 043 861

Bankinnskudd, kontanter og lignende

Sum bankinnskudd, kontanter og lignende	12	59 032 811	54 681 660
--	----	------------	------------

Sum omløpsmidler		85 261 503	76 725 521
-------------------------	--	-------------------	-------------------

SUM EIENDELER		90 287 118	81 032 210
----------------------	--	-------------------	-------------------

BALANSE - EGENKAPITAL OG GJELD

Egenkapital

Innskutt egenkapital

Aksjekapital	8, 14	141 650	138 900
Beholdning av egne aksjer	8, 14	-7 250	-400
Overkurs	8	5 641 696	8 016 868
Sum innskutt egenkapital		5 776 096	8 155 368

Opptjent egenkapital

Annen egenkapital	8	4 054 422	841 922
Sum opptjent egenkapital		4 054 422	841 922



Sum egenkapital		9 830 518	8 997 290
Gjeld			
Langsiktig gjeld			
Utsatt skatt	7	14 704	32 400
Sum avsetninger for forpliktelse		14 704	32 400
Annen langsiktig gjeld			
Sum langsiktig gjeld		14 704	32 400
Kortsiktig gjeld			
Leverandørgjeld	10	1 441 510	1 954 293
Betalbar skatt	7	6 289 598	5 238 075
Skyldige offentlige avgifter	12	18 477 536	15 972 863
Annen kortsiktig gjeld	11, 13	54 233 252	48 837 289
Sum kortsiktig gjeld		80 441 896	72 002 520
Sum gjeld		80 456 600	72 034 920
SUM EGENKAPITAL OG GJELD		90 287 118	81 032 210



Organisasjonsnr: 993 924 741
OSLO ECONOMICS AS

NOTEOPPLYSNINGER - SELSKAP - alle poster oppgitt i hele tall

Note
14

Antall aksjer og aksjeeiere

<u>Aksjeklasse</u>	<u>Ant. aksjer</u>	<u>Pålydende</u>	<u>Bokført verdi</u>
Ordinære aksjer	141650.00	1.00	141650.00

<u>Aksjeeiere - fritekst</u>	<u>Antall</u>	<u>Eierandel</u>	<u>Aksjeklasse</u>
Ove Skaug Halsos	21850.00	15.43%	
Kronborg Oslo AS	21850.00	15.43%	
Haugbobekken AS	21850.00	15.43%	
Kawojosk AS	21850.00	15.43%	
Asbjørn Englund	8800.00	6.21%	
Oslo Economics AS	7250.00	5.12%	
Finn Gjerull Rygh	5000.00	3.53%	
Marit Svensgaard	3500.00	2.47%	
Harald Bergh	3500.00	2.47%	
Karl Rikard Løvhaug	3000.00	2.12%	
Magne Krogstad Asphjell	3000.00	2.12%	
Bård Aleksander Møll	2500.00	1.76%	
Eirik Nøren Stenersen	2500.00	1.76%	
Cbu Holding AS	2000.00	1.41%	
Gro Mæle Liane	2000.00	1.41%	
Arne Rogde Gramstad	2000.00	1.41%	
Elias Braunfels	1500.00	1.06%	
Kine Pedersen	1000.00	0.71%	
Ragnhild Haugli Bråten	1000.00	0.71%	
Butenschøn Boye AS	1000.00	0.71%	
Eyvind Søraa	700.00	0.49%	
Marianne Lefsaker Johansson	700.00	0.49%	
Guro Landsend Henriksen	500.00	0.35%	
Guro Fasting	350.00	0.25%	
Nina Skrove Falch	300.00	0.21%	
Alexander Huth	200.00	0.14%	
Line Bakken	200.00	0.14%	
Madrassen Invest AS	200.00	0.14%	
Martin Bergquist	200.00	0.14%	
Oteiza, Francisco	200.00	0.14%	
Trygve Garmo	200.00	0.14%	
Hanna Isabel Løyland	200.00	0.14%	
Johannes B Tyrihjell	200.00	0.14%	
Poots AS	200.00	0.14%	
Charlotte Evensen	150.00	0.11%	
Anders Modum Bilet	100.00	0.07%	
Julie Madeleine Willersle Jørgensen	100.00	0.07%	
<u>Sum</u>	<u>Sum antall</u>	<u>Sum eierandel</u>	
	141650.00	100.00%	



Selskapet har i 2022 kjøpt egne aksjer. Per 31.12.21 har selskapet 7 250 egne aksjer, som tilsvarer en eierandel på 5,1 %. Styremedlem og daglig leder Rolf Sverre Asp kontrollerer gjennom Kronborg Oslo AS 15,43% av aksjene i selskapet. Styremedlem Erik Magnus Sæther kontrollerer gjennom Haugbobekken AS 15,43% av aksjene i selskapet. Styremedlem Jostein Skar kontrollerer gjennom Kawojosk AS 15,43 % av aksjene i selskapet.

Note

5

Lønn og ytelser

<u>Lønn</u>	<u>Årets</u>	<u>Fjorårets</u>
	68827657.00	62947405.00
<u>Arbeidsgiveravgift</u>	<u>Årets</u>	<u>Fjorårets</u>
	12285683.00	8530694.00
<u>Pensjonskostnader</u>	<u>Årets</u>	<u>Fjorårets</u>
	3165162.00	2472393.00
<u>Andre ytelser</u>	<u>Årets</u>	<u>Fjorårets</u>
	2133679.00	1765318.00
<u>Sum lønnskostnader</u>	<u>Årets</u>	<u>Fjorårets</u>
	86412181.00	75715810.00

Ytelser til daglig leder

Note

Ytelser til andre ledende personer

<u>Ledende person</u>	<u>Lønn</u>	<u>Pensj.forpl.</u>	<u>Andre godtgj.</u>
Daglig leder	3330455.00	87998.00	7745.00
<u>Sum ytelse andre led.pers.</u>	<u>Lønn</u>	<u>Pensj.forpl.</u>	<u>Andre godtgj.</u>
	3330455.00	87998.00	7745.00

Daglig leder inngår i selskapets bonusordning. Det er ellers ikke avtalt særskilte ytelser, bonus, opsjoner, pensjonsforpliktelser eller sluttevederlag til daglig leder eller styret. Selskapet er pliktig til å ha tjenstepensjonsordning etter lov om obligatorisk tjenstepensjon. Selskapets pensjonsordninger tilfredsstiller kravene i denne loven. Pensjonsordningen omfatter alle faste ansatte.

Note

Ytelser til revisjon

<u>Revisjon</u>	<u>Årets</u>	<u>Fjorårets</u>
	75900.00	65000.00
<u>Andre tjenester</u>	<u>Årets</u>	<u>Fjorårets</u>
	96823.00	95064.00
<u>Sum godtgjørelse til revisor</u>	<u>Årets</u>	<u>Fjorårets</u>



172723.00 160064.00

Note

Antall årsverk i regnskapsåret

Virksomheten har hatt følgende antall årsverk:
64.90

Note

9

Konsern, tilknyttet selskap og datterselskap

Tilknyttet selskap/datterselskap

<u>Navn og adresse</u>	<u>Eierandel</u>	<u>Stemmeandel</u>	<u>Egenkapital</u>	<u>Resultat</u>
Oslo Economics GmbH	80.00%	80.00%	18376.00	-234941.00

Oslo Economics AS utarbeider ikke konsernregnskap som følge av at datterselskapet er av uvesentlig betydning i forhold til morselskapet iht. rskl § 3-2 siste ledd og §3-8 2. ledd. Virksomheten inngår i konsolideringen til morselskapets konsernregnsk.: Nei

Datterselskap er utelatt fra konsolideringen: Nei

<u>Omløpsmidler</u>	<u>Startdato</u>	<u>Sluttdato</u>	<u>Endring</u>
---------------------	------------------	------------------	----------------

<u>Skattemessig fremf.undersk.</u>	<u>Startdato</u>	<u>Sluttdato</u>	<u>Endring</u>
------------------------------------	------------------	------------------	----------------

<u>Kortsiktig gjeld</u>	<u>Startdato</u>	<u>Sluttdato</u>	<u>Endring</u>
-------------------------	------------------	------------------	----------------



Oslo Economics AS

Årsrapport for 2022

Årsberetning

Årsregnskap

- Resultatregnskap
- Balanse
- Kontantstrømoppstilling
- Noter

Revisjonsberetning



Årsberetning 2022

Oslo Economics AS

Adresse: Klingenberggata 7, 0161 OSLO

Org.nr: 993 924 741 MVA

Virksomhetens art

Oslo Economics AS utreder økonomiske problemstillinger og gir råd til bedrifter, myndigheter og organisasjoner. Oslo Economics AS er medarbeidereiet, hadde per 31. desember 2022 66 ansatte og er lokalisert i Oslo.

Rettsvisende oversikt

Styret mener at årsregnskapet gir et rettsvisende bilde av Oslo Economics AS' eiendeler og gjeld, finansielle stilling og resultat.

Redegjørelse for foretakets utsikter

Omsetningen i 2022 var 139.891.653 kroner, og årsresultatet etter skatt var på 22.212.500 kroner. Omsetningen økte med ca. 19,5 prosent fra 2021 til 2022, og resultatet økte med 19,9 prosent. Netto endring i bankinnskudd i løpet av året er en økning på 4 351 151 kroner. Samlet kontantstrøm fra den operasjonelle driften av selskapet er på kr 27.358.145 kroner. Sammenlignet med fjoråret er dette en reduksjon på kr 5.347.089. Reduksjonen skyldes endring i andre tidsavgrensningsposter. Netto utbetalinger fra investeringsaktiviteter er på kr 5.506.994. Dette skyldes hovedsakelig kjøp av egne aksjer på kr 4.787.558. Netto utbetalinger fra finansieringsaktiviteter er på kr 17.500.000, som i sin helhet knytter seg til utbetalt utbytte.

Styret forventer en økning i omsetningen i 2023 sammenlignet med 2022. Styret forventer også en økning i resultatet som vil gjenspeile omsetningsveksten. Hovedgrunnen til veksten vil være flere ansatte konsulenter i 2023 enn i 2022.

Finansiell risiko

Oslo Economics AS er i liten grad utsatt for finansiell risiko. Vi har ikke lån og har liten omsetning i annen valuta enn norske kroner.

Oslo Economics tilbyr tjenester innenfor utredning og rådgivning. Markedene for disse tjenestene er lite utsatt for konjunkturer. Det er tøff konkurranse i markedet, men selskapet har en sterk markedsposisjon, et godt omdømme og dyktige medarbeidere. Vi har omsetning fra mange oppdragsgivere, og er ikke avhengig av enkeltkunder. Kundene er offentlige virksomheter, bransjeforeninger og store private virksomheter som alle har meget god betalingsevne.

Det vises for øvrig til noter når det gjelder investeringer og endringer i total- og egenkapital.

Utover hva som fremgår av årsregnskapet, er styret ikke kjent med forhold av betydning for å bedømme selskapets stilling.

Forsknings- og utviklingsaktiviteter

Vi har gjennomført en rekke ulike forskningsprosjekter også i 2022, herunder helsetjenesteforskning basert på registerdataanalyser i samarbeid med ledende klinikere og større prosjekter for Helsedirektoratet (samarbeid med Universitet i Oslo og Norges arktiske universitet), arbeidsmarkedsforskning for Arbeids- og inkluderingsdepartementet, Arbeids- og velferdsdirektoratet og konkurranseøkonomisk forskning for Konkurransetilsynet. Christoffer Bugge forsvarte i 2022 sin doktorgradsavhandling (nærings-Phd) med delfinansiering fra Norges forskningsråd, bestående av fire publiserte artikler. Videre publiserte flere av Oslo Economics' ansatte forskningsartikler i internasjonale tidsskrifter i løpet av året. Oslo Economics er



godkjent som forskningsinstitusjon av Statistisk sentralbyrå og benytter personverntjenester Norsk senter for forskningsdata (NSD).

Fortsatt drift

Årsregnskapet er satt opp under forutsetning om fortsatt drift og vi bekrefter at denne forutsetning er til stede. Til grunn for antagelsen ligger resultatprognoser for året 2023 og selskapets strategiske prognoser for årene fremover. Selskapet er i en sunn økonomisk stilling.

Resultatdisponering og utbyttegrunnlag

Styret foreslår at årets resultat på kr 22.212.500 disponeres slik:

Utbytte:	kr 19.000.000
Overført til annen egenkapital:	kr 3.212.500
Sum disponert:	kr 22.212.500

Arbeidsmiljø

Styret anser arbeidsmiljøet som tilfredsstillende, og har ikke iverksatt spesielle tiltak på dette området i 2022. Det har ikke vært skader eller ulykker i 2022. Gjennomsnittlig sykefravær har vært 2,41 prosent. Det er styrets oppfatning at arbeidsmiljøet og den generelle trivselen på arbeidsplassen er god.

Forsikring for styrets medlemmer og daglig leder

Det er tegnet ansvarsforsikring hos Gjensidige forsikring for styrets medlemmer og daglig leder.

Likestilling og diskriminering

Det er i dag 66 ansatte i selskapet, av disse er 32 kvinner og 34 menn. Styret har 6 medlemmer – alle menn. Partnerskapet i selskapet består av 9 personer - 7 er menn og 2 er kvinner. Oslo Economics har ingen ansatt i midlertidig stilling eller i deltidsstilling. Vi måler uttak av foreldrepermisjon, men har for få observasjoner til at denne informasjonen kan publiseres her.

Selskapet jobber aktivt for å hindre diskriminering. Oslo Economics AS har som målsetning å reflektere befolkningen, og vi jobber aktivt for det. Ansvaret for å følge opp arbeidet ligger hos selskapets partnerskap. Partnerskapet møtes hver uke.

Vi har nedsatt et «likestillings- og diskrimineringsutvalg» som har som formål å påse at våre målsettinger innen området ivaretas, evalueres og eventuelt forbedres. Utvalget består av representanter fra ledelse, rekrutteringsansvarlige og tillitsvalgte representanter blant de ansatte. Dette dekker hele OEs virksomhet og alle de relevante personalområdene. Utvalget har ansvar for å undersøke om det finnes risiko for diskriminering eller andre hindre for likestilling, å analysere årsaker til identifiserte risikoer og foreslå tiltak for å motvirke diskriminering og bidra til økt likestilling og mangfold, å evaluere resultatet og foreslå forbedringspunkter samt å utarbeide en rapport som dokumenterer arbeidet. Utvalget vil ha minimum ett fast møtepunkt årlig og ellers ved behov. Vårt arbeid med likestilling og mangfold er dokumentert her: <https://osloeconomics.no/wp-content/uploads/2022/11/Offentlig-tilgjengelig-vedlegg-Oslo-Economics-arbeid-med-samfunnsansvar-1.pdf>

Menneskerettigheter og ansvarlige arbeidsforhold

Oslo Economics har i 2022 utarbeidet retningslinjer for ansvarlig forretningsdrift. Prinsippene og vurderingene baserer seg på OECDs retningslinjer om å unngå skade og gjennomføre aktsomhetsvurderinger, i tillegg til våre egne faglige prinsipper og mål med virksomheten. Arbeider er dokumentert her: <https://osloeconomics.no/wp-content/uploads/2022/11/Offentlig-tilgjengelig-vedlegg-Oslo-Economics-arbeid-med-samfunnsansvar-1.pdf>



Ytre miljø

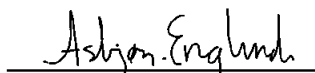
Selskapets virksomhet forurensrer i liten grad det ytre miljø.

31. desember 2022


Oslo, 6. mars 2023



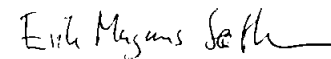
Rolf Sverre Asp
Styremedlem, daglig leder



Asbjørn Englund
Styremedlem




Alexander Huth
Ansattes representant



Erik Magnus Sæther
Styremedlem



Jostein Vik Skaar
Styremedlem



Ove Skaug Halsos
Styreleder



Oslo Economics AS

Resultatregnskap

	Note	2022	2021
Driftsinntekter			
Salgsinntekt	2	139 321 292	115 569 636
Annen driftsinntekt	2, 3	570 361	1 442 272
Sum driftsinntekter		<u>139 891 653</u>	<u>117 011 908</u>
Driftskostnader			
Varekostnad	4	18 226 637	12 374 863
Lønnskostnad	5	86 412 181	75 715 811
Avskrivning	6	835 802	328 584
Nedskrivning	6	186 076	0
Annen driftskostnad	5	5 805 994	4 834 866
Sum driftskostnader		<u>111 466 690</u>	<u>93 254 124</u>
Driftsresultat		<u>28 424 963</u>	<u>23 757 784</u>
Finansinntekter og finanskostnader			
Annen finansinntekt		106 055	17 389
Annen finanskostnad		46 616	9 660
Netto finansposter		<u>59 439</u>	<u>7 729</u>
Ordinært resultat før skattekostnad		<u>28 484 402</u>	<u>23 765 513</u>
Skattekostnad på ordinært resultat	7	<u>6 271 902</u>	<u>5 235 147</u>
Årsresultat		<u>22 212 500</u>	<u>18 530 366</u>
Overføringer og disponeringer			
Ordinært utbytte	8	19 000 000	17 500 000
Overføringer annen egenkapital	8	3 212 500	1 030 366
Sum disponert		<u>22 212 500</u>	<u>18 530 366</u>



Oslo Economics AS

Balanse pr. 31. desember

	Note	2022	2021
Anleggsmidler			
<i>Varige driftsmidler</i>			
Driftsløsøre, inventar, verktøy, kontormaskiner ol	6	3 392 000	1 479 245
Sum varige driftsmidler		<u>3 392 000</u>	<u>1 479 245</u>
<i>Finansielle anleggsmidler</i>			
Investeringer i datterselskap	4, 9, 10	193 088	0
Andre fordringer	11, 12	1 440 527	2 827 444
Sum finansielle anleggsmidler		<u>1 633 615</u>	<u>2 827 444</u>
Sum anleggsmidler		<u>5 025 615</u>	<u>4 306 689</u>
Omløpsmidler			
<i>Fordringer</i>			
Kundefordringer	10, 13	25 971 464	20 749 575
Andre fordringer	11	257 228	1 294 286
Sum fordringer		<u>26 228 692</u>	<u>22 043 861</u>
Bankinnskudd, kontanter og lignende	12	59 032 811	54 681 660
Sum omløpsmidler		<u>85 261 503</u>	<u>76 725 521</u>
Sum eiendeler		<u>90 287 118</u>	<u>81 032 210</u>




Oslo Economics AS


Balanse pr. 31. desember

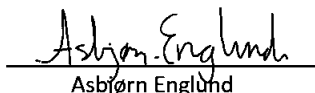
	Note	2022	2021
Egenkapital			
<i>Innskutt egenkapital</i>			
Aksjekapital	8, 14	141 650	138 900
Egne aksjer	8, 14	-7 250	-400
Overkurs	8	5 641 696	8 016 868
Sum innskutt egenkapital		<u>5 776 096</u>	<u>8 155 368</u>
<i>Opptjent egenkapital</i>			
Annen egenkapital	8	4 054 422	841 922
Sum opptjent egenkapital		<u>4 054 422</u>	<u>841 922</u>
Sum egenkapital		<u>9 830 518</u>	<u>8 997 290</u>
Gjeld			
<i>Avsetninger for forpliktelser</i>			
Utsatt skatt	7	14 704	32 400
Sum avsetning for forpliktelser		<u>14 704</u>	<u>32 400</u>
<i>Kortsiktig gjeld</i>			
Leverandørgjeld	10	1 441 510	1 954 293
Betalbar skatt	7	6 289 598	5 238 075
Skyldige offentlige avgifter	12	18 477 536	15 972 863
Annen kortsiktig gjeld	11, 13	54 233 252	48 837 289
Sum kortsiktig gjeld		<u>80 441 896</u>	<u>72 002 520</u>
Sum gjeld		<u>80 456 600</u>	<u>72 034 920</u>
Sum egenkapital og gjeld		<u>90 287 118</u>	<u>81 032 210</u>

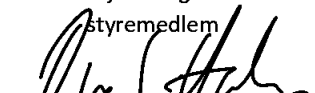
31. desember 2022

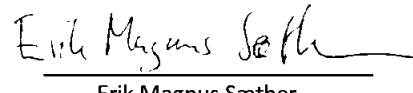
Oslo, 6. mars 2023



Rolf Sverre Asp
styremedlem, daglig leder


Jostein Vik Skaar
styremedlem


Asbjørn Englund
styremedlem


Ove Skaug Halsos
styreleder


Erik Magnus Sæther
styremedlem


Alexander Huth
ansattes representant



Oslo Economics AS

Kontantstrømoppstilling

	Note	2022	2021
Kontantstrømmer fra operasjonelle aktiviteter			
Resultat før skattekostnad		28 484 402	23 765 513
Periodens betalte skatt		-5 238 075	-3 773 119
Ordinære avskrivninger		835 802	328 584
Nedskrivning anleggsmidler		186 076	0
Endring i varelager, kundefordringer og leverandørgjeld		-5 734 672	-3 386 718
Endring i andre tidsavgrensningsposter		8 824 612	15 770 974
Netto kontantstrøm fra operasjonelle aktiviteter		<u>27 358 145</u>	<u>32 705 234</u>
Kontantstrømmer fra investeringsaktiviteter			
Utbetalinger ved kjøp av varige driftsmidler		-2 934 634	-771 963
Utbetalinger ved kjøp av andre investeringer		-193 088	0
Kontantinnskudd ved emisjon		2 408 286	4 225 385
Kjøp av egne aksjer		-4 787 558	-188 844
Netto kontantstrøm fra investeringsaktiviteter		<u>-5 506 994</u>	<u>3 264 578</u>
Kontantstrømmer fra finansieringsaktiviteter			
Utbetalinger av utbytte		-17 500 000	-14 957 717
Netto kontantstrøm fra finansieringsaktiviteter		<u>-17 500 000</u>	<u>-14 957 717</u>
Netto endring i likvider i året		4 351 151	21 012 095
Kontanter og bankinnskudd per 01.01		54 681 660	33 669 565
Kontanter og bankinnskudd per. 31.12		<u>59 032 811</u>	<u>54 681 660</u>



Oslo Economics AS

Noter til regnskapet for 2022

Note 1 - Regnskapsprinsipper

Årsregnskapet er satt opp i samsvar med regnskapslovens bestemmelser og god regnskapsskikk for øvrige foretak.

Datterselskap

Datterselskapet vurderes etter kostmetoden i selskapsregnskapet. Investeringen er vurdert til anskaffelseskost for aksjene med mindre nedskrivning har vært nødvendig. Det er foretatt nedskrivning til virkelig verdi når verdifall skyldes årsaker som ikke kan antas å være forbigående og det må anses nødvendig etter god regnskapsskikk. Nedskrivninger er reversert når grunnlaget for nedskrivning ikke lenger er til stede.

Utbytte og andre utdelinger er inntektsført samme år som det er avsatt i datterselskapet. Overstiger utbytte andel av tilbakeholdt resultat etter kjøpet, representerer den overskytende del tilbakebetaling av investert kapital, og utdelingene er fratrukket investeringens verdi i balansen.

Salgsinntekter

Inntektsføring ved salg av tjenester gjøres i takt med utførelsen. Andelen av salgsinntekter som knytter seg til fremtidige serviceytelser balanseføres som uopptjent inntekt ved salget, og inntektsføres deretter i takt med levering av ytelsene.

Klassifisering og vurdering av balanseposter

Omløpsmidler og kortsiktig gjeld omfatter poster som forfaller til betaling innen ett år etter balansedagen, samt poster som knytter seg til varekretsløpet. Øvrige poster er klassifisert som anleggsmiddel/langsiktig gjeld.

Omløpsmidler vurderes til laveste av anskaffelseskost og virkelig verdi. Kortsiktig gjeld balanseføres til nominelt beløp på etableringstidspunktet.

Anleggsmidler vurderes til anskaffelseskost, men nedskrives til virkelig verdi ved verdifall som ikke forventes å være forbigående. Anleggsmidler med begrenset økonomisk levetid avskrives planmessig. Langsiktig gjeld balanseføres til nominelt beløp på etableringstidspunktet.

Fordringer

Kundefordringer og andre fordringer er oppført i balansen til pålydende etter fradrag for avsetning til forventet tap. Avsetning til tap gjøres på grunnlag av individuelle vurderinger av de enkelte fordringene. I tillegg gjøres det for øvrige kundefordringer en uspesifisert avsetning for å dekke antatt tap.

Varige driftsmidler

Varige driftsmidler balanseføres og avskrives over driftsmidlets forventede økonomiske levetid. Direkte vedlikehold av driftsmidler kostnadsføres løpende under driftskostnader, mens påkostninger eller forbedringer tillegges driftsmidlets kostpris og avskrives i takt med driftsmidlet. Dersom gjenvinnbart beløp av driftsmiddelet er lavere enn balanseført verdi foretas nedskrivning til gjenvinnbart beløp. Gjenvinnbart beløp er det høyeste av netto salgsverdi og verdi i bruk. Verdi i bruk er nåverdien av de fremtidige kontantstrømmene som eiendelen vil generere.

Pensjoner

Selskapet har innskuddspensjonsordning. Årlig pensjonsinnbetaling anses som pensjonskostnad og er klassifisert sammen med lønnskostnader.

Skatter

Skattekostnaden i resultatregnskapet omfatter både periodens betalbare skatt og endring i utsatt skatt.



Oslo Economics AS

Noter til regnskapet for 2022

Utsatt skatt er beregnet med 22% på grunnlag av de midlertidige forskjeller som eksisterer mellom regnskapsmessige og skattemessige verdier, samt ligningsmessig underskudd til fremføring ved utgangen av regnskapsåret. Skatteøkende og skattereduserende midlertidige forskjeller som reverserer eller kan reversere i samme periode er utlignet og nettoført. Netto utsatt skattefordel balanseføres i den grad det er sannsynlig at denne kan bli nyttiggjort.

Kontantstrømoppstilling

Kontantstrømoppstillingen er utarbeidet etter den indirekte metode. Kontanter og kontantekvivalenter omfatter kontanter, bankinnskudd og andre kortsiktige, likvide plasseringer.

Bruk av estimater

Ledelsen har brukt estimater og forutsetninger som har påvirket resultatregnskapet og verdsettelsen av eiendeler og gjeld, samt usikre eiendeler og forpliktelser på balansedagen under utarbeidelsen av årsregnskapet i henhold til god regnskapsskikk.

Note 2 - Salgsinntekter

	2022	2021
<i>Pr. virksomhetsområde</i>		
Konsulentinntekt	139 321 292	115 569 635
Leieinntekter fast eiendom	246 111	242 272
Offentlige tilskudd	324 250	1 200 000
	<u>139 891 653</u>	<u>117 011 907</u>
 <i>Geografisk fordeling</i>		
Norge	136 837 673	115 656 408
Utland	3 053 980	1 355 499
	<u>139 891 653</u>	<u>117 011 907</u>

Note 3 - Offentlige tilskudd

Oslo Economics AS har i 2022 mottatt tilskudd fra Bufdir på kr 324 250. Tilskuddet fra Bufdir var på kr 1 200 000 i 2021.

Note 4 - Transaksjoner med nærstående parter (RL § 7-30b)

	2022
<i>Kjøp fra datterselskap</i>	
Oslo Economics GmbH	1 081 780



Oslo Economics AS

Noter til regnskapet for 2022

Note 5 - Lønnskostnader, antall ansatte, lån til ansatte og godtgjørelse til revisor

<i>Lønnskostnader</i>	2022	2021
Lønninger	68 827 657	62 947 405
Arbeidsgiveravgift	12 285 683	8 530 694
Pensjonskostnader	3 165 162	2 472 393
Andre ytelser	2 133 679	1 765 318
Sum	<u>86 412 181</u>	<u>75 715 810</u>

Selskapet har i regnskapsåret sysselsatt totalt 64,9 årsverk.

	Lønn	Pensjonskostnad	Andre ytelser
Daglig leder	3 330 455	87 998	7 745

Daglig leder inngår i selskapets bonusordning. Det er ellers ikke avtalt særskilte ytelser, bonus, opsjoner, pensjonsforpliktelser eller sluttevederlag til daglig leder eller styret.

Selskapet er pliktig til å ha tjenstepensjonsordning etter lov om obligatorisk tjenstepensjon. Selskapets pensjonsordninger tilfredsstiller kravene i denne loven. Pensjonsordningen omfatter alle faste ansatte.

Godtgjørelse til revisor er fordelt på følgende:

	2022
Revisjon	75 900
Andre tjenester	96 823

Merverdiavgift er ikke inkludert i revisjonshonoraret.



Oslo Economics AS

Noter til regnskapet for 2022

Note 6 - Varige driftsmidler

	Oppussing leide lokaler	Driftsløsøre, inventar, verktøy mm.	Sum
Anskaffelseskost 01.01.	1 139 521	1 717 191	2 856 712
Tilgang kjøpte driftsmidler	1 828 215	1 106 419	2 934 634
Anskaffelseskost 31.12.	2 967 736	2 823 610	5 791 346
Akk.avskrivning 31.12.	-821 660	-1 391 610	-2 213 270
Akk.nedskr. 31.12.	-186 076	0	-186 076
Balanseført pr. 31.12.	1 960 000	1 432 000	3 392 000
Årets avskrivninger	254 448	581 355	835 803
Årets nedskrivninger	186 076	0	186 076
Økonomisk levetid	5 år	3 - 5 år	
Avskrivningsplan	Lineær	Lineær	

Note 7 - Skatt

<i>Årets skattekostnad fordeler seg på:</i>	2022	2021
Betalbar skatt	6 289 598	5 238 075
Endring utsatt skatt	-17 696	-2 928
Årets totale skattekostnad	<u>6 271 902</u>	<u>5 235 147</u>
<i>Beregning av årets skattegrunnlag:</i>	2022	2021
Ordinært resultat før skattekostnad	28 484 402	23 765 513
Permanente forskjeller	24 243	30 610
Endring i midlertidige forskjeller	80 437	13 309
Årets skattegrunnlag	<u>28 589 082</u>	<u>23 809 432</u>
Betalbar skatt (22%) av årets skattegrunnlag	6 289 598	5 238 075
<i>Oversikt over midlertidige forskjeller</i>	2022	2021
Driftsmidler inkl goodwill	66 836	147 273
Netto midlertidige forskjeller pr 31.12	<u>66 836</u>	<u>147 273</u>
Utsatt skattefordel/Utsatt skatt (22%)	14 704	32 400



Oslo Economics AS

Noter til regnskapet for 2022

Note 8 - Egenkapital

	Aksjekapital	Egne aksjer	Overkurs	Annen egenkapital	Sum
Egenkapital 01.01.2021	138 900	-400	8 016 868	841 922	8 997 290
Årsresultat	0	0	0	22 212 500	22 212 500
Avsatt utbytte	0	0	0	-19 000 000	-19 000 000
Kjøp av egne aksjer	0	-8 250	-4 779 308	0	-4 787 558
Kapitalnedsettelse	-1 400	1 400	0	0	0
Kapitalforhøyelse	4 150	0	2 404 136	0	2 408 286
Egenkapital 31.12.2021	141 650	-7 250	5 641 696	4 054 422	9 830 518

Note 9 - Datterselskap, tilknyttet selskap m v

Selskap	Ervervet	Kontor	Eierandel	Stemmeandel	Resultat 2022	Egenkapital pr. 31.12	Bokført verdi pr. 31.12
Oslo Economics GmbH	28.02.2022	Berlin	80 %	80 %	-234 941	18 376	193 088

Oslo Economics AS utarbeider ikke konsernregnskap som følge av at datterselskapet er av uvesentlig betydning i forhold til morselskapet iht. rskl § 3-2 siste ledd og §3-8 2. ledd.

Note 10 - Mellomværende med selskap i samme konsern

Gjeld	2022	2021
Leverandørgjeld	15 357	0

Note 11 - Fordringer og gjeld

Andre fordringer	2022	2021
Forskuddsbetalte forsikringer	128 635	68 255
Andre forskuddsbetalte kostnader	128 594	1 226 030
Depositum husleie	1 440 527	2 827 444
Sum	1 697 756	4 121 729

Annen kortsiktig gjeld	2022	2021
Feriepenger	7 049 076	5 871 341
Gjeld til ansatte	399 082	77 579
Annen påløpt kostnad	430 243	285 130
Skyldig utbytte	19 000 000	17 500 000
Forskudd kunder	9 198 991	8 928 214
Skyldig bonus	18 155 860	16 175 026
Sum	54 233 252	48 837 290



Oslo Economics AS

Noter til regnskapet for 2022

Note 12 - Bankinnskudd

	2022
Bundne skattetrekksmidler utgjør	2 238 343
Depositumskonto husleie	1 440 527
Sum	<u>3 678 870</u>

Note 13 - Opptjent ikke fakturert og forskuddsfakturert honorar

	2022	2021
Opptjent ikke fakturert	3 694 132	5 596 726
Forskuddsfakturert honorar	<u>-9 198 991</u>	<u>-8 928 214</u>
Sum	<u>-5 504 859</u>	<u>-3 331 488</u>

Opptjent ikke fakturert består av prosjekter hvor det er påløpt mer timer på prosjektet enn hva det er forskuddsfakturert honorar. Tilsvarende består forskuddsfakturert honorar av prosjekter hvor det er forskuddsfakturert mer enn hva det er påløpt av timer.



Oslo Economics AS

Noter til regnskapet for 2022

Note 14 - Aksjekapital og aksjonærinformasjon

Aksjekapitalen består av:

	Antall	Pålydende	Balanseført
Ordinære aksjer	141 650	1	141 650

Oversikt over aksjonærene i selskapet pr. 31.12:

	Sum	Eier- andel	Stemme- andel
Ove Skaug Halsos, styrets leder	21 850	15,43 %	15,43 %
Kronborg Oslo AS	21 850	15,43 %	15,43 %
Haugbobekken AS	21 850	15,43 %	15,43 %
Kawojosk AS	21 850	15,43 %	15,43 %
Asbjørn Englund, styremedlem	8 800	6,21 %	6,21 %
Oslo Economics AS	7 250	5,12 %	5,12 %
Finn Gjerull Rygh	5 000	3,53 %	3,53 %
Marit Svensgaard	3 500	2,47 %	2,47 %
Harald Bergh	3 500	2,47 %	2,47 %
Karl Rikard Løvhaug	3 000	2,12 %	2,12 %
Magne Krogstad Asphjell	3 000	2,12 %	2,12 %
Bård Aleksander Møll	2 500	1,76 %	1,76 %
Eirik Nøren Stenersen	2 500	1,76 %	1,76 %
Cbu Holding AS	2 000	1,41 %	1,41 %
Gro Mæle Liane	2 000	1,41 %	1,41 %
Arne Rogde Gramstad	2 000	1,41 %	1,41 %
Elias Braunfels	1 500	1,06 %	1,06 %
Kine Pedersen	1 000	0,71 %	0,71 %
Ragnhild Haugli Bråten	1 000	0,71 %	0,71 %
Butenschøn Boye AS	1 000	0,71 %	0,71 %
Eyvind Søråa	700	0,49 %	0,49 %
Marianne Lefsaker Johansson	700	0,49 %	0,49 %
Guro Landsend Henriksen	500	0,35 %	0,35 %
Guro Fasting	350	0,25 %	0,25 %
Nina Skrove Falch	300	0,21 %	0,21 %
Alexander Huth	200	0,14 %	0,14 %
Line Bakken	200	0,14 %	0,14 %
Madrassen Invest AS	200	0,14 %	0,14 %
Martin Bergquist	200	0,14 %	0,14 %
Oteiza, Francisco	200	0,14 %	0,14 %
Trygve Garmo	200	0,14 %	0,14 %
Hanna Isabel Løyland	200	0,14 %	0,14 %
Johannes B Tyrihjell	200	0,14 %	0,14 %
Poots AS	200	0,14 %	0,14 %
Charlotte Evensen	150	0,11 %	0,11 %
Anders Modum Bilet	100	0,07 %	0,07 %
Julie Madeleine Willersle Jørgensen	100	0,07 %	0,07 %
Sum	141 650	100,00 %	100,00 %



Oslo Economics AS

Noter til regnskapet for 2022

Selskapet har i 2022 kjøpt egne aksjer. Per 31.12.21 har selskapet 7 250 egne aksjer, som tilsvarer en eierandel på 5,1 %.

Styremedlem og daglig leder Rolf Sverre Asp kontrollerer gjennom Kronborg Oslo AS 15,43% av aksjene i selskapet. Styremedlem Erik Magnus Sæther kontrollerer gjennom Haugbobekken AS 15,43% av aksjene i selskapet. Styremedlem Jostein Skar kontrollerer gjennom Kawojosk AS 15,43 % av aksjene i selskapet.



Statsautoriserte revisorer
Ernst & Young AS

Åshaugveien 68, 3170 Sem
Postboks 2427, 3104 Tønsberg

Foretaksregisteret: NO 976 389 387 MVA
Tlf: +47 24 00 24 00

www.ey.no
Medlemmer av Den norske Revisorforening

UAVHENGIG REVISORS BERETNING

Til generalforsamlingen i Oslo Economics AS

Konklusjon

Vi har revidert årsregnskapet for Oslo Economics AS som består av balanse per 31. desember 2022, resultatregnskap og kontantstrømoppstilling for regnskapsåret avsluttet per denne datoen og noter til årsregnskapet, herunder et sammendrag av viktige regnskapsprinsipper.

Etter vår mening oppfyller årsregnskapet gjeldende lovkrav og gir et rettviseende bilde av selskapets finansielle stilling per 31. desember 2022 og av dets resultater og kontantstrømmer for regnskapsåret avsluttet per denne datoen i samsvar med regnskapslovens regler og god regnskapsskikk i Norge.

Grunnlag for konklusjon

Vi har gjennomført revisjonen i samsvar med International Standards on Auditing (ISA-ene). Våre oppgaver og plikter i henhold til disse standardene er beskrevet nedenfor under *Revisors oppgaver og plikter ved revisjonen av årsregnskapet*. Vi er uavhengige av selskapet i samsvar med kravene i relevante lover og forskrifter i Norge og *International Code of Ethics for Professional Accountants* (inkludert internasjonale uavhengighetsstandarder) utstedt av International Ethics Standards Board for Accountants (IESBA-reglene), og vi har overholdt våre øvrige etiske forpliktelser i samsvar med disse kravene. Innhentet revisjonsbevis er etter vår vurdering tilstrekkelig og hensiktsmessig som grunnlag for vår konklusjon.

Øvrig informasjon

Øvrig informasjon omfatter informasjon i selskapets årsrapport bortsett fra årsregnskapet og den tilhørende revisjonsberetningen. Styret og daglig leder (ledelsen) er ansvarlig for den øvrige informasjonen. Vår konklusjon om revisjonen av årsregnskapet dekker ikke den øvrige informasjonen, og vi attesterer ikke den øvrige informasjonen.

I forbindelse med revisjonen av årsregnskapet er det vår oppgave å lese den øvrige informasjonen med det formål å vurdere om årsberetningen inneholder de opplysninger som skal gis i henhold til gjeldende lovkrav og hvorvidt det foreligger vesentlig inkonsistens mellom den øvrige informasjonen og årsregnskapet eller kunnskap vi har opparbeidet oss under revisjonen, eller hvorvidt den tilsynelatende inneholder vesentlig feilinformasjon. Dersom vi konkluderer med at den øvrige informasjonen inneholder vesentlig feilinformasjon eller ikke inneholder de opplysninger som skal gis i henhold til gjeldende lovkrav, er vi pålagt å rapportere det.

Vi har ingenting å rapportere i så henseende, og vi mener at årsberetningen er konsistent med årsregnskapet og inneholder de opplysninger som skal gis i henhold til gjeldende lovkrav.

Ledelsens ansvar for årsregnskapet

Ledelsen er ansvarlig for å utarbeide årsregnskapet og for at det gir et rettviseende bilde i samsvar med regnskapslovens regler og god regnskapsskikk i Norge. Ledelsen er også ansvarlig for slik intern kontroll som den finner nødvendig for å kunne utarbeide et årsregnskap som ikke inneholder vesentlig feilinformasjon, verken som følge av misligheter eller feil.

Ved utarbeidelsen av årsregnskapet må ledelsen ta standpunkt til selskapets evne til fortsatt drift og opplyse om forhold av betydning for fortsatt drift. Forutsetningen om fortsatt drift skal legges til grunn for årsregnskapet med mindre ledelsen enten har til hensikt å avvikle selskapet eller virksomheten, eller ikke har noe annet realistisk alternativ.



Building a better
working world

Revisors oppgaver og plikter ved revisjonen av årsregnskapet

Vårt mål er å oppnå betryggende sikkerhet for at årsregnskapet som helhet ikke inneholder vesentlig feilinformasjon, verken som følge av misligheter eller feil, og å avgi en revisjonsberetning som inneholder vår konklusjon. Betryggende sikkerhet er en høy grad av sikkerhet, men ingen garanti for at en revisjon utført i samsvar med ISA-ene, alltid vil avdekke vesentlig feilinformasjon. Feilinformasjon kan skyldes misligheter eller feil og er å anse som vesentlig dersom den enkeltvis eller samlet med rimelighet kan forventes å påvirke de økonomiske beslutningene som brukerne foretar på grunnlag av årsregnskapet.

Som del av en revisjon i samsvar med ISA-ene, utøver vi profesjonelt skjønn og utviser profesjonell skepsis gjennom hele revisjonen. I tillegg:

- identifiserer og vurderer vi risikoen for vesentlig feilinformasjon i årsregnskapet, enten det skyldes misligheter eller feil. Vi utformer og gjennomfører revisjonshandlinger for å håndtere slike risikoer, og innhenter revisjonsbevis som er tilstrekkelig og hensiktsmessig som grunnlag for vår konklusjon. Risikoen for at vesentlig feilinformasjon som følge av misligheter ikke blir avdekket, er høyere enn for feilinformasjon som skyldes feil, siden misligheter kan innebære samarbeid, forfalskning, bevisste utelatelser, uriktige fremstillinger eller overstyring av intern kontroll.
- opparbeider vi oss en forståelse av den interne kontrollen som er relevant for revisjonen, for å utforme revisjonshandlinger som er hensiktsmessige etter omstendighetene, men ikke for å gi uttrykk for en mening om effektiviteten av selskapets interne kontroll.
- evaluerer vi om de anvendte regnskapsprinsippene er hensiktsmessige og om regnskapsestimatene og tilhørende noteopplysninger utarbeidet av ledelsen er rimelige.
- konkluderer vi på om ledelsens bruk av fortsatt drift-forutsetningen er hensiktsmessig, og, basert på innhentede revisjonsbevis, hvorvidt det foreligger vesentlig usikkerhet knyttet til hendelser eller forhold som kan skape betydelig tvil om selskapets evne til fortsatt drift. Dersom vi konkluderer med at det eksisterer vesentlig usikkerhet, kreves det at vi i revisjonsberetningen henleder oppmerksomheten på tilleggsopplysningene i årsregnskapet, eller, dersom slike tilleggsopplysninger ikke er tilstrekkelige, at vi modifiserer vår konklusjon. Våre konklusjoner er basert på revisjonsbevis innhentet frem til datoen for revisjonsberetningen. Etterfølgende hendelser eller forhold kan imidlertid medføre at selskapet ikke kan fortsette driften.
- evaluerer vi den samlede presentasjonen, strukturen og innholdet i årsregnskapet, inkludert tilleggsopplysningene, og hvorvidt årsregnskapet gir uttrykk for de underliggende transaksjonene og hendelsene på en måte som gir et rettviseende bilde.

Vi kommuniserer med styret blant annet om det planlagte omfanget av og tidspunktet for revisjonsarbeidet og eventuelle vesentlige funn i revisjonen, herunder vesentlige svakheter i den interne kontrollen som vi avdekker gjennom revisjonen.

Tønsberg, 6. mars 2023
ERNST & YOUNG AS

Revisjonsberetningen er signert elektronisk

Petter L. Christoffersen
statsautorisert revisor

Uavhengig revisors beretning - Oslo Economics AS 2022

A member firm of Ernst & Young Global Limited

Penneo Dokumentnøkkel: 1U3NU-Z08QI-YATWF-72NUT-QLPD2-DO1YG



PENNEO

Signaturene i dette dokumentet er juridisk bindende. Dokument signert med "Penneo"™ - sikker digital signatur.
De signerende parter sin identitet er registrert, og er listet nedenfor.

"Med min signatur bekrefter jeg alle datoer og innholdet i dette dokument."

Petter L Christoffersen

Statsautorisert revisor

På vegne av: Ernst & Young AS

Serienummer: 9578-5999-4-1801969

IP: 145.62.xxx.xxx

2023-03-06 14:54:47 UTC



Penneo Dokumentnøkkel: 1U3NU-Z08Q-1YATWF-72NUT-QLPD2-DC1VG

Dokumentet er signert digitalt, med **Penneo.com**. Alle digitale signatur-data i dokumentet er sikret og validert av den datamaskin-utregnede hash-verdien av det opprinnelige dokument. Dokumentet er låst og tids-stemplet med et sertifikat fra en betrodd tredjepart. All kryptografisk bevis er integrert i denne PDF, for fremtidig validering (hvis nødvendig).

Hvordan bekrefter at dette dokumentet er originalen?

Dokumentet er beskyttet av ett Adobe CDS sertifikat. Når du åpner dokumentet i

Adobe Reader, skal du kunne se at dokumentet er sertifisert av **Penneo e-signature service <penneo@penneo.com>**. Dette garanterer at innholdet i dokumentet ikke har blitt endret.

Det er lett å kontrollere de kryptografiske beviser som er lokalisert inne i dokumentet, med Penneo validator - <https://penneo.com/validator>