



ÅRSREGNSKAPET FOR REGNSKAPSÅRET 2019 - GENERELL INFORMASJON

Enheten

Organisasjonsnummer: 970 987 894
Organisasjonsform: Aksjeselskap
Foretaksnavn: OSSPÅHJØRNET AS
Forretningsadresse: Sentrumsveien 65
8540 BALLANGEN

Regnskapsår

Årsregnskapets periode: 01.01.2019 - 31.12.2019

Konsern

Morselskap i konsern: Nei

Regnskapsregler

Regler for små foretak benyttet: Ja
Benyttet ved utarbeidelsen av årsregnskapet til selskapet: Regnskapslovens alminnelige regler

Årsregnskapet fastsatt av kompetent organ

Bekreftet av representant for selskapet: Eirik Almar Jenssen
Dato for fastsettelse av årsregnskapet: 29.06.2020

Grunnlag for avgivelse

År 2019: Årsregnskapet er elektronisk innlevert
År 2018: Tall er hentet fra elektronisk innlevert årsregnskap fra 2019

Det er ikke krav til at årsregnskapet m.v. som sendes til Regnskapsregisteret er undertegnet. Kontrollen på at dette er utført ligger hos revisor/enhetens øverste organ. Sikkerheten ivaretas ved at innsender har rolle/rettighet for innsending av årsregnskapet via Altinn, og ved at det bekreftes at årsregnskapet er fastsatt av kompetent organ.

Brønnøysundregistrene, 19.05.2021



Resultatregnskap

Beløp i: NOK	Note	2019	2018
RESULTATREGNSKAP			
Inntekter			
Salgsinntekt	1	1 865 275	1 713 888
Annen driftsinntekt		358 161	407 363
Sum inntekter		2 223 436	2 121 251
Kostnader			
Varekostnad		1 219 351	1 295 003
Lønnskostnad	3	813 551	761 658
Annen driftskostnad	3	494 746	491 526
Sum kostnader		2 527 648	2 548 187
Driftsresultat		-304 213	-426 936
Finansinntekter og finanskostnader			
Annen renteinntekt		146	66
Annen finansinntekt		5 120	6 073
Sum finansinntekter		5 266	6 139
Annen rentekostnad		40 045	11 458
Annen finanskostnad		868	362
Sum finanskostnader		40 913	11 820
Netto finans		-35 647	-5 681
Ordinært resultat før skattekostnad		-339 860	-432 617
Skattekostnad på ordinært resultat	1, 5		
Ordinært resultat etter skattekostnad	7	-339 860	-432 617
Årsresultat		-339 860	-432 617
Årsresultat etter minoritetsinteresser		-339 860	-432 617
Totalresultat		-339 860	-432 617
Overføringer og disponeringer			



Resultatregnskap

Beløp i: NOK	Note	2019	2018
Udekket tap		-288 170	
Overført fra annen egenkapital		-51 690	-432 617
Sum overføringer og disponeringer		-339 860	-432 617



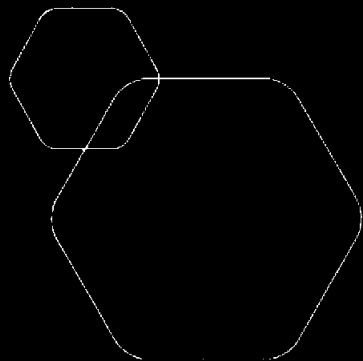
Balanse

Beløp i: NOK	Note	2019	2018
BALANSE - EIENDELER			
Anleggsmidler			
Immaterielle eiendeler			
Finansielle anleggsmidler			
Investeringer i aksjer og andeler		13 160	13 160
Sum finansielle anleggsmidler		13 160	13 160
Sum anleggsmidler		13 160	13 160
Omløpsmidler			
Varer			
Sum varer	6	344 554	273 199
Fordringer			
Kundefordringer	1	35 983	1 247
Andre kortsiktige fordringer	1	18 196	77 721
Sum fordringer		54 179	78 969
Bankinnskudd, kontanter og lignende			
Bankinnskudd, kontanter o.l.	4	111 282	84 985
Sum bankinnskudd, kontanter og lignende		111 282	84 985
Sum omløpsmidler		510 016	437 152
SUM EIENDELER		523 176	450 312
BALANSE - EGENKAPITAL OG GJELD			
Egenkapital			
Innskutt egenkapital			
Aksjekapital	2	100 000	100 000
Sum innskutt egenkapital		100 000	100 000
Opptjent egenkapital			



Balanse

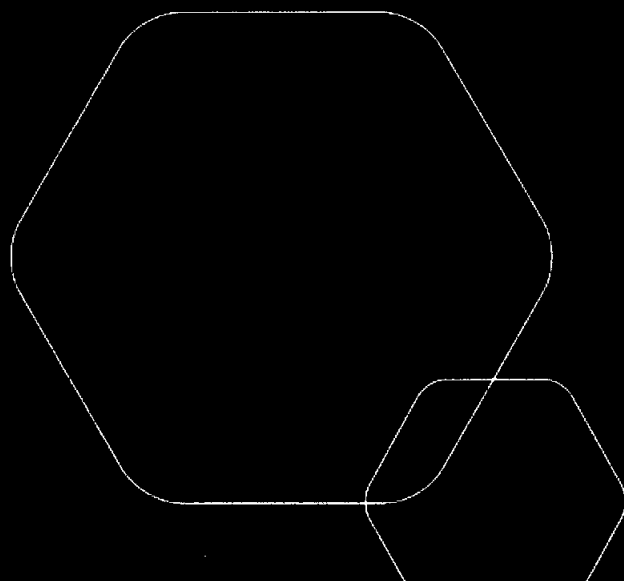
Beløp i: NOK	Note	2019	2018
Annen egenkapital	7		51 690
Udekket tap	7	288 170	
Sum opptjent egenkapital		-288 170	51 690
Sum egenkapital	7	-188 170	151 690
Sum langsiktig gjeld		0	0
Kortsiktig gjeld			
Gjeld til kredittinstitusjoner	6	235 539	104 264
Leverandørgjeld		287 689	72 984
Betalbar skatt	1, 5		
Skyldig offentlige avgifter		47 648	19 343
Annen kortsiktig gjeld		140 470	102 032
Sum kortsiktig gjeld		711 346	298 623
Sum gjeld		711 346	298 623
SUM EGENKAPITAL OG GJELD		523 176	450 312



Årsregnskap 2019

Osspåhjørnet AS

Resultatregnskap
Balanse
Noter til regnskapet



Org.nr.: 970 987 894



RESULTATREGNSKAP

OSSPÅHJØRNET AS

DRIFTSINNTEKTER OG DRIFTSKOSTNADER	Note	2019	2018
Salgsinntekt	1	1 865 275	1 713 888
Annen driftsinntekt		358 161	407 363
Sum driftsinntekter		2 223 436	2 121 251
Varekostnad		1 219 351	1 295 003
Lønnskostnad	3	813 551	761 658
Annen driftskostnad	3	494 746	491 526
Sum driftskostnader		2 527 648	2 548 187
Driftsresultat		-304 213	-426 936
FINANSINNTEKTER OG FINANSKOSTNADER			
Annen renteinntekt		146	66
Annen finansinntekt		5 120	6 073
Annen rentekostnad		40 045	11 458
Annen finanskostnad		868	362
Resultat av finansposter		-35 647	-5 681
Ordinært resultat før skattekostnad		-339 860	-432 617
Ordinært resultat	7	-339 860	-432 617
Årsresultat		-339 860	-432 617
OVERFØRINGER			
Overført til udekket tap		288 170	0
Overført fra annen egenkapital		51 690	432 617
Sum overføringer		-339 860	-432 617



BALANSE

OSSPÅHJØRNET AS

EIENDELER	Note	2019	2018
ANLEGGSMIDLER			
FINANSIELLE DRIFTSMIDLER			
Investeringer i aksjer og andeler		13 160	13 160
Sum finansielle anleggsmidler		13 160	13 160
Sum anleggsmidler		13 160	13 160
OMLØPSMIDLER			
Lager av varer og annen beholdning	6	344 554	273 199
FORDRINGER			
Kundefordringer	1	35 983	1 247
Andre kortsiktige fordringer	1	18 196	77 721
Sum fordringer		54 179	78 969
Bankinnskudd, kontanter o.l.	4	111 282	84 985
Sum omløpsmidler		510 016	437 152
Sum eiendeler		523 176	450 312




BALANSE

OSSPÅHJØRNET AS

EGENKAPITAL OG GJELD	Note	2019	2018
INNSKUTT EGENKAPITAL			
Aksjekapital	2	100 000	100 000
Sum innskutt egenkapital		100 000	100 000
OPPTJENT EGENKAPITAL			
Annen egenkapital	7	0	51 690
Udekket tap	7	-288 170	0
Sum opptjent egenkapital		-288 170	51 690
Sum egenkapital	7	-188 170	151 690
GJELD			
KORTSIKTIG GJELD			
Gjeld til kredittinstitusjoner	6	235 539	104 264
Leverandørgjeld		287 689	72 984
Skyldig offentlige avgifter		47 648	19 343
Annen kortsiktig gjeld		140 470	102 032
Sum kortsiktig gjeld		711 346	298 623
Sum gjeld		711 346	298 623
Sum gjeld og egenkapital		523 176	450 312

Ballangen, 29.06.2020
Styret i Osspåhjørnet AS


Eirik Almar Jensen
styreleder/daglig leder


Margareth Anha Jensen
styremedlem



Noter 2019

Line Kiosk & Parfymeri AS

Note 1 Regnskapsprinsipper og virkning av prinsippendringer

Årsregnskapet er satt opp i samsvar med regnskapsloven og god regnskapsskikk for små foretak. Følgende regnskapsprinsipper er anvendt:

Driftsinntekter

Inntektsføring av salgsinntekt skjer ved inneværende måneds slutt.

Omløpsmidler/Kortsiktig gjeld

Omløpsmidler og kortsiktig gjeld omfatter normalt poster som forfaller til betaling innen ett år etter balansedagen, samt poster som knytter seg til varekretsløpet. Omløpsmidler vurderes til laveste verdi av anskaffelseskost og antatt virkelig verdi.

Anleggsmidler/Langsiktig gjeld

Anleggsmidler omfatter eiendeler bestemt til varig eie og bruk. Anleggsmidler er vurdert til anskaffelseskost. Varige driftsmidler balanseføres og avskrives over driftsmidlets økonomiske levetid.

Fordringer

Kundefordringer og andre fordringer oppføres til pålydende.

Skatt

Skattekostnaden i resultatregnskapet omfatter både periodens betalbare skatt og endring i utsatt skatt. Utsatt skatt er beregnet med 22% på grunnlag av de midlertidige forskjeller som eksisterer mellom regnskapsmessige og skattemessige verdier, samt ligningsmessig underskudd til fremføring ved utgangen av regnskapsåret. Skatteøkende og skattereduserende midlertidige forskjeller som reverserer eller kan reversere i samme periode er utlignet og nettoført.



Noter 2019

Line Kiosk & Parfymeri AS

Note 2 Antall aksjer, aksjeeiere m.v

Aksjekapitalen i Osspåhjørnet AS består av 100 aksjer pålydende kr 1.000.-. Det finnes kun en aksjeklasse. Aksjene eies av:

Eirik Jenssen 100 aksjer

Note 3 Lønnskostnader, antall ansatte, godtgjørelser, lån til ansatte m.m.

<u>Lønnskostnader</u>	<u>2019</u>	<u>2018</u>
Lønninger	763 203	707 188
Arbeidsgiveravgift	36 731	39 243
Pensjonskostnader	7 847	13 740
Andre ytelser	5 769	1 487
Sum	813 551	761 658

Gjennomsnittlig antall årsverk: 2

<u>Ytelser til ledende personer</u>	<u>Daglig leder</u>	<u>Styre medlemmer</u>
Lønn	187 000	465 832
Annen godtgjørelse	0	

Revisor

Selskapet har frasagt seg revisor fra og med regnskapsåret 2011. Regnskapet er derfor ikke revidert av godkjent revisorselskap.

OTP

Selskapet er forpliktet til å inneha en obligatorisk tjenstepensjonsordning for sine ansatte. Selskapet har kostnadsført kr 7.847,- til denne ordningen i 2019.



Noter 2019

Line Kiosk & Parfymeri AS

Note 4 Bundne midler

Av innestående i bank er kr. 48.368,- i bundne skattetrekksmidler.

Note 5 Skatt

Årets skattekostnad	2019	2018
Resultatført skatt på ordinært resultat:		
Betalbar skatt	0	0
Endring i utsatt skattefordel	0	0
Skattekostnad ordinært resultat	0	0
Skattepliktig inntekt:		
Ordinært resultat før skatt	-339 860	-432 617
Permanente forskjeller	9 966	-5 757
Endring i midlertidige forskjeller	0	0
Skattepliktig inntekt	-329 893	-438 374
Betalbar skatt i balansen:		
Betalbar skatt på årets resultat	0	0
Sum betalbar skatt i balansen	0	0

Skatteeffekten av midlertidige forskjeller og underskudd til fremføring som har gitt opphav til utsatt skatt og utsatte skattefordeler, spesifisert på typer av midlertidige forskjeller:

	2019	2018	Endring
Akkumulert fremførbart underskudd	-768 267	-438 374	329 893
Inngår ikke i beregningen av utsatt skatt	768 267	438 374	-329 893
Grunnlag for utsatt skattefordel	0	0	0
Utsatt skattefordel (22 %)	0	0	0

I henhold til God regnskapsskikk for små foretak balanseføres ikke utsatt skattefordel.



Noter 2019

Line Kiosk & Parfymeri AS

Note 6 Pantstillelser og garantier m.v.

Gjeld som er sikret ved pant o.l.	2019	2018
Kassekreditt - Ofoten sparebank (Kredittmaksimum kr 300.000)	235.539	0
Sum	235.539	0

Balanseført verdi av eiendeler pantsatt for egen gjeld:

Varelager (pålydende 600.000)	344 554	273 199
Driftstilbehør (pålydende 600.000)	0	0
Sum	344 554	273.199

Garantiforpliktelser som ikke er regnskapsført:

Garantien er stilt overfor Norsk Tipping	140.000	140.000
Garantien er stilt overfor Norsk Rikstoto	50.000	50.000

Balanseført verdi av eiendeler pantsatt for garantiforpliktelse:

Samme som ved kassekreditt.

Note 7 Fortsatt drift

Resultatet for 2019 viser et underskudd på kr. -339 860 etter skatt, mot kr. -432 617 i 2018. Den frie egenkapitalen er nå brukt opp. Likviditeten er fortsatt tilfredsstillende og det er ikke noe som indikerer at driften ikke kan fortsette. Osspåhjørnet ASs lønnskostnader er første halvdel av 2020 halvert. Åpningstidene vil bli justert for å redusere kostnadene ytterligere. Inntektsregimet for driften gir rom for overskudd. Omsetning for de 4 første månedene i 2020 er ca NOK 50 000 lavere enn for samme periode i 2019. Dette skyldes ene og alene Coronautbruddet. Styret vurderer at forutsetningene for fortsatt drift er til stede og legger det til grunn for sin virksomhet.