



## ÅRSREGNSKAPET FOR REGNSKAPSÅRET 2019 - GENERELL INFORMASJON

### Enheten

Organisasjonsnummer: 995 764 768  
Organisasjonsform: Aksjeselskap  
Foretaksnavn: PSK BETONG AS  
Forretningsadresse: Heimdalsveien 10C  
1412 SOFIEMYR

### Regnskapsår

Årsregnskapets periode: 01.01.2019 - 31.12.2019

### Konsern

Morselskap i konsern: Nei

### Regnskapsregler

Regler for små foretak benyttet: Ja  
Benyttet ved utarbeidelsen av årsregnskapet til selskapet: Regnskapslovens alminnelige regler

### Årsregnskapet fastsatt av kompetent organ

Bekreftet av representant for selskapet: KJØLSTAD PETTER  
Dato for fastsettelse av årsregnskapet: 30.06.2020

### Grunnlag for avgivelse

År 2019: Årsregnskapet er elektronisk innlevert  
År 2018: Tall er hentet fra elektronisk innlevert årsregnskap fra 2019

*Det er ikke krav til at årsregnskapet m.v. som sendes til Regnskapsregisteret er undertegnet. Kontrollen på at dette er utført ligger hos revisor/enhetens øverste organ. Sikkerheten ivaretas ved at innsender har rolle/rettighet for innsending av årsregnskapet via Altinn, og ved at det bekreftes at årsregnskapet er fastsatt av kompetent organ.*

Brønnøysundregistrene, 05.09.2020



## Resultatregnskap

Beløp i: NOK	Note	2019	2018
<b>RESULTATREGNSKAP</b>			
<b>Inntekter</b>			
Salgsinntekt		1 103 100	1 147 422
Annen driftsinntekt		8 000	
<b>Sum inntekter</b>		<b>1 111 100</b>	<b>1 147 422</b>
<b>Kostnader</b>			
Varekostnad		332 901	255 092
Lønnskostnad	3	74 923	104 329
Avskrivning av driftsmidler og immaterielle eiendeler	5	19 027	24 103
Annen driftskostnad	3	315 825	447 920
<b>Sum kostnader</b>		<b>742 676</b>	<b>831 444</b>
<b>Driftsresultat</b>		<b>368 424</b>	<b>315 978</b>
<b>Finansinntekter og finanskostnader</b>			
Annen renteinntekt		26	26
Annen finansinntekt		71	
<b>Sum finansinntekter</b>		<b>97</b>	<b>26</b>
Annen rentekostnad		1 167	120
Annen finanskostnad		99	
<b>Sum finanskostnader</b>		<b>1 266</b>	<b>120</b>
<b>Netto finans</b>		<b>-1 169</b>	<b>-94</b>
<b>Ordinært resultat før skattekostnad</b>	6	<b>367 256</b>	<b>315 884</b>
<b>Ordinært resultat etter skattekostnad</b>		<b>367 256</b>	<b>315 884</b>
<b>Årsresultat</b>		<b>367 256</b>	<b>315 884</b>
<b>Årsresultat etter minoritetsinteresser</b>		<b>367 256</b>	<b>315 884</b>
<b>Totalresultat</b>		<b>367 256</b>	<b>315 884</b>
<b>Overføringer og disponeringer</b>			



## Resultatregnskap

<b>Beløp i: NOK</b>	<b>Note</b>	<b>2019</b>	<b>2018</b>
Udekket tap	4	367 256	315 884
<b>Sum overføringer og disponeringer</b>		<b>367 256</b>	<b>315 884</b>



## Balanse

Beløp i: NOK	Note	2019	2018
<b>BALANSE - EIENDELER</b>			
<b>Anleggsmidler</b>			
<b>Immaterielle eiendeler</b>			
Utsatt skattefordel	6		
<b>Varige driftsmidler</b>			
Skip og flytende installasjoner	5		
Driftsløsøre, inventar o.a. utstyr	5	72 037	91 063
<b>Sum varige driftsmidler</b>		<b>72 037</b>	<b>91 063</b>
<b>Finansielle anleggsmidler</b>			
Andre langsiktige fordringer		15 000	
<b>Sum finansielle anleggsmidler</b>		<b>15 000</b>	
<b>Sum anleggsmidler</b>		<b>87 037</b>	<b>91 063</b>
<b>Omløpsmidler</b>			
<b>Varer</b>			
<b>Fordringer</b>			
Kundefordringer			
Andre kortsiktige fordringer		7 813	82 423
<b>Sum fordringer</b>		<b>7 813</b>	<b>82 423</b>
<b>Bankinnskudd, kontanter og lignende</b>			
Bankinnskudd, kontanter o.l.	1	35 783	18 389
<b>Sum bankinnskudd, kontanter og lignende</b>		<b>35 783</b>	<b>18 389</b>
<b>Sum omløpsmidler</b>		<b>43 596</b>	<b>100 812</b>
<b>SUM EIENDELER</b>		<b>130 633</b>	<b>191 875</b>

## BALANSE - EGENKAPITAL OG GJELD

### Egenkapital

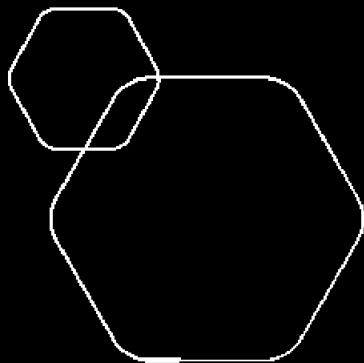


## Balanse

Beløp i: NOK	Note	2019	2018
<b>Innskutt egenkapital</b>			
Aksjekapital	2, 4	100 000	100 000
<b>Sum innskutt egenkapital</b>		<b>100 000</b>	<b>100 000</b>
<b>Opptjent egenkapital</b>			
Udekket tap	4	869 156	1 236 412
<b>Sum opptjent egenkapital</b>		<b>-869 156</b>	<b>-1 236 412</b>
<b>Sum egenkapital</b>		<b>-769 156</b>	<b>-1 136 412</b>
<b>Gjeld</b>			
<b>Langsiktig gjeld</b>			
Utsatt skatt	6		
<b>Annen langsiktig gjeld</b>			
Øvrig langsiktig gjeld		814 994	1 203 435
<b>Sum annen langsiktig gjeld</b>		<b>814 994</b>	<b>1 203 435</b>
<b>Sum langsiktig gjeld</b>		<b>814 994</b>	<b>1 203 435</b>
<b>Kortsiktig gjeld</b>			
Leverandørgjeld		26 541	52 487
Betalbar skatt	6		
Skyldig offentlige avgifter		45 670	49 096
Annen kortsiktig gjeld		12 584	23 268
<b>Sum kortsiktig gjeld</b>		<b>84 795</b>	<b>124 851</b>
<b>Sum gjeld</b>		<b>899 789</b>	<b>1 328 286</b>
<b>SUM EGENKAPITAL OG GJELD</b>		<b>130 633</b>	<b>191 875</b>



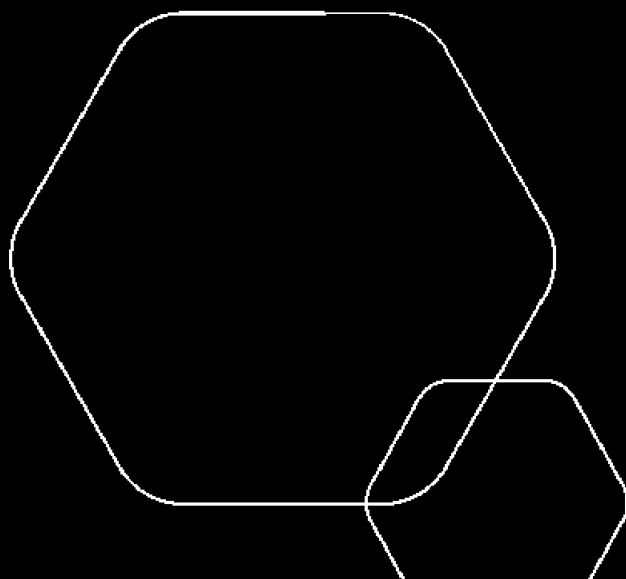
Legally signed by  
Petter Kjelstad  
13.08.2020



# Årsregnskap 2019

## Psk Betong AS

Resultatregnskap  
Balanse  
Noter til regnskapet



Org.nr.: 995 764 768



Legally signed by  
Petter Kjølstad  
13.08.2020

<b>Resultatregnskap</b>			
<b>Psk Betong AS</b>			
<b>Driftsinntekter og driftskostnader</b>	<b>Note</b>	<b>2019</b>	<b>2018</b>
Salgsinntekt		1 103 100	1 147 422
Annen driftsinntekt		8 000	0
Sum driftsinntekter		1 111 100	1 147 422
Varekostnad		332 901	255 092
Lønnskostnad	3	74 923	104 329
Avskrivning av driftsmidler og immaterielle eiendeler	5	19 027	24 103
Annen driftskostnad	3	315 825	447 920
Sum driftskostnader		742 676	831 444
Driftsresultat		368 424	315 978
<b>Finansinntekter og finanskostnader</b>			
Annen renteinntekt		26	26
Annen finansinntekt		71	0
Annen rentekostnad		1 167	120
Annen finanskostnad		99	0
Resultat av finansposter		-1 169	-94
Ordinært resultat før skattekostnad	6	367 256	315 884
Ordinært resultat		367 256	315 884
<b>Årsresultat</b>		<b>367 256</b>	<b>315 884</b>
<b>Overføringer</b>			
Overført til udekket tap	4	-367 256	-315 884
Sum overføringer		367 256	315 884

Psk Betong AS


Side 2



<b>Balanse</b>			
<b>Psk Betong AS</b>			
<b>Eiendeler</b>	<b>Note</b>	<b>2019</b>	<b>2018</b>
<b>Anleggsmidler</b>			
<b>Varige driftsmidler</b>			
Driftsløsøre, inventar o.a. utstyr	5	72 037	91 063
Sum varige driftsmidler		72 037	91 063
<b>Finansielle anleggsmidler</b>			
Andre langsiktige fordringer		15 000	0
Sum finansielle anleggsmidler		15 000	0
Sum anleggsmidler		87 037	91 063
<b>Omløpsmidler</b>			
<b>Fordringer</b>			
Andre kortsiktige fordringer		7 813	82 423
Sum fordringer		7 813	82 423
<b>Investeringer</b>			
Bankinnskudd, kontanter o.l.	1	35 783	18 389
Sum omløpsmidler		43 596	100 812
<b>Sum eiendeler</b>		<b>130 633</b>	<b>191 875</b>



<b>Balanse</b>			
<b>Psk Betong AS</b>			
<b>Egenkapital og gjeld</b>	<b>Note</b>	<b>2019</b>	<b>2018</b>
<b>Egenkapital</b>			
<b>Innskutt egenkapital</b>			
Aksjekapital	2, 4	100 000	100 000
Sum innskutt egenkapital		100 000	100 000
<b>Opptjent egenkapital</b>			
Udekket tap	4	-869 156	-1 236 412
Sum opptjent egenkapital		-869 156	-1 236 412
Sum egenkapital		-769 156	-1 136 412
<b>Gjeld</b>			
<b>Annen langsiktig gjeld</b>			
Øvrig langsiktig gjeld		814 994	1 203 435
Sum annen langsiktig gjeld		814 994	1 203 435
<b>Kortsiktig gjeld</b>			
Leverandørgjeld		26 541	52 487
Skyldig offentlige avgifter		45 670	49 096
Annen kortsiktig gjeld		12 584	23 268
Sum kortsiktig gjeld		84 795	124 851
Sum gjeld		899 789	1 328 286
<b>Sum egenkapital og gjeld</b>		<b>130 633</b>	<b>191 875</b>
Kolbotn, 30.06.2020 Styret i Psk Betong AS			
_____ KJØLSTAD PETTER styreleder/daglig leder			
<b>Psk Betong AS</b>			<b>Side 4</b>



## REGSKAPSPRINSIPPER

Årsregnskapet er satt opp i samsvar med regnskapsloven og NRS 8 - God regnskapsskikk for små foretak.

### Driftsinntekter

Inntektsføring ved salg av varer skjer på leveringstidspunktet. Tjenester inntektsføres etter hvert som de leveres.

### Skatt

Skattekostnaden i resultatregnskapet omfatter både periodens betalbare skatt og endring i utsatt skatt. Utsatt skatt er beregnet med 22 % på grunnlag av de midlertidige forskjeller som eksisterer mellom regnskapsmessige og skattemessige verdier, samt ligningsmessig underskudd til fremføring ved utgangen av regnskapsåret. Skatteøkende og skattereduserende midlertidige forskjeller som reverserer eller kan reverseres i samme periode er utlignet og nettoført.

### Klassifisering og vurdering av anleggsmidler

Anleggsmidler omfatter eiendeler bestemt til varig eie og bruk. Anleggsmidler er vurdert til anskaffelseskost. Varige driftsmidler balanseføres og avskrives over driftsmidlets økonomiske levetid. Varige driftsmidler nedskrives til gjenvinnbart beløp ved verdifall som forventes ikke å være forbigående. Gjenvinnbart beløp er det høyeste av netto salgsverdi og verdi i bruk. Verdi i bruk er nåverdi av fremtidige kontantstrømmer knyttet til eiendelen. Nedskrivningen reverseres når grunnlaget for nedskrivningen ikke lenger er til stede.

### Klassifisering og vurdering av omløpsmidler

Omløpsmidler og kortsiktig gjeld omfatter normalt poster som forfaller til betaling innen ett år etter balansedagen, samt poster som knytter seg til varekretsløpet. Omløpsmidler vurderes til laveste verdi av anskaffelseskost og virkelig verdi.

### Fordringer

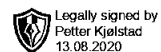
Kundefordringer og andre fordringer oppføres til pålydende etter fradrag for avsetning til forventet tap. Avsetning til tap gjøres på grunnlag av en individuell vurdering av de enkelte fordringene.

### Pensjonsforpliktelser

Pensjonsforpliktelser finansiert over driften er beregnet og balanseført under avsetning for forpliktelser. Pensjonsordninger finansiert via sikrede ordninger er ikke balanseført. Pensjonspremien anses i disse tilfeller som pensjonskostnad og klassifiseres sammen med lønnskostnader.

## NOTE 1 BANKINNSKUDD

Innestående midler på skattetrekkkonto (bundne midler) er på kr. 5 198.  
Skyldig skattetrekk pr. 31.12.2019 er kr. 4 557.



## NOTE 2 AKSJONÆRER

Aksjekapitalen i Psk Betong AS pr. 31.12 består av:

	Antall	Pålydende	Bokført
Ordinære aksjer	100	1 000,00	100 000
Sum	100		100 000

### Eierstruktur

De største aksjonærene i % pr. 31.12 var:

	Ordinære	Eierandel	Stemmeandel
KJØLSTAD PETTER	100	100,0	100,0
Totalt antall aksjer	100	100,0	100,0

Aksjer og opsjoner eiet av medlemmer i styret og daglig leder:

Navn	Verv	Ordinære
KJØLSTAD PETTER	styreleder/daglig leder	100

## NOTE 3 LØNNSKOSTNADER OG YTELSE, GODTGJØRELSE TIL DAGLIG LEDER, STYRET OG REVISOR

Lønnskostnader	2019	2018
Lønninger	32 168	59 191
Arbeidsgiveravgift	12 796	15 916
Andre ytelser	29 960	29 222
Sum	74 923	104 329

Selskapet har i 2019 sysselsatt 1 årsverk.

### Pensjonsforpliktelser

Selskapet er ikke pliktig til å ha tjenstepensjonsordning etter lov om obligatorisk tjenstepensjon.

Ytelser til ledende personer	Daglig leder
Lønn	28 721
Sum	28 721

### Revisor

Kostnadsført revisjonshonorar for 2019 utgjør kr 16 300 eks. mva.

Selskapet har i 2019 hatt fravalg av revisor.

## NOTE 4 EGENKAPITAL

	Aksjekapital	Udekket tap	Sum egenkapital
Pr. 31.12.2018	100 000	-1 236 412	-1 136 412
Pr. 01.01.2019	100 000	-1 236 412	-1 136 412
Årets resultat		367 256	367 256
Pr. 31.12.2019	100 000	-869 156	-769 156



## NOTE 5 ANLEGGSMIDLER

	Driftsløsøre, inventar ol.	Sum
Anskaffelseskost pr. 01.01.19	203 617	203 617
= Anskaffelseskost 31.12.19	203 617	203 617
Akkumulerte avskrivninger 31.12.19	131 581	131 581
= Bokført verdi 31.12.19	72 036	72 036
Årets ordinære avskrivninger	19 027	19 027

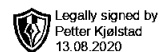
## NOTE 6 SKATT

Årets skattekostnad	2019	2018
Resultatført skatt på ordinært resultat:		
Betalbar skatt	0	0
Endring i utsatt skattefordel	0	0
Skattekostnad ordinært resultat	0	0
Skattepliktig inntekt:		
Ordinært resultat før skatt	367 256	315 884
Permanente forskjeller	4 420	0
Endring i midlertidige forskjeller	0	0
Anvendelse av fremførbart underskudd	-371 676	0
Skattepliktig inntekt	0	315 884
Betalbar skatt i balansen:		
Betalbar skatt på årets resultat	0	0
Sum betalbar skatt i balansen	0	0

Skatteeffekten av midlertidige forskjeller og underskudd til fremføring som har gitt opphav til utsatt skatt og utsatte skattefordeler, spesifisert på typer av midlertidige forskjeller:

	2019	2018	Endring
Akkumulert fremførbart underskudd	-1 486 187	-1 857 863	-371 676
Grunnlag for utsatt skattefordel	-1 486 187	-1 857 863	-371 676
Utsatt skattefordel (22 %)	-326 961	-408 730	-81 769

I henhold til God regnskapsskikk for små foretak balanseføres ikke utsatt skattefordel.



## NOTE 7 HENDELSER ETTER BALANSEDAGEN OG FORTSATT DRIFT

Per balansedagen 31.12.2019 hadde det inntruffet et svært begrenset antall smittetilfeller av koronaviruset (Covid-19). Etter balansedagen har det utviklet seg. Verdens helseorganisasjon (WHO) erklærte koronautbruddet som en global folkehelsekrise 30. januar 2020 og som en global pandemi 11. mars 2020.

Koronapandemien som inntraff i januar 2020 har ikke betydning for årsregnskapet 2019. Resultatet for 2019 viser et overskudd på kr 367 256. Styret er klar over at egenkapitalen er tapt og at styret har handlingsplikt. Styret jobber aktivt med styrke egenkapitalen i selskapet. Årsregnskapet er derfor utarbeidet under forutsetning om fortsatt drift.