



## ÅRSREGNSKAPET FOR REGNSKAPSÅRET 2020 - GENERELL INFORMASJON

### Enheten

Organisasjonsnummer: 921 349 890  
Organisasjonsform: Aksjeselskap  
Foretaksnavn: ORIS DENTAL AS  
Forretningsadresse: Thomas Angells gate 8  
7011 TRONDHEIM

### Regnskapsår

Årsregnskapets periode: 01.01.2020 - 31.12.2020

### Konsern

Morselskap i konsern: Ja  
Konsernregnskap lagt ved: Nei

### Regnskapsregler

Regler for små foretak benyttet: Nei  
Benyttet ved utarbeidelsen av årsregnskapet til selskapet: Regnskapslovens alminnelige regler

### Årsregnskapet fastsatt av kompetent organ

Bekreftet av representant for selskapet: Daniel Holck  
Dato for fastsettelse av årsregnskapet: 04.05.2021

### Grunnlag for avgivelse

År 2020: Årsregnskapet er elektronisk innlevert  
År 2019: Tall er hentet fra elektronisk innlevert årsregnskap fra 2020

*Det er ikke krav til at årsregnskapet m.v. som sendes til Regnskapsregisteret er undertegnet. Kontrollen på at dette er utført ligger hos revisor/enhetens øverste organ. Sikkerheten ivaretas ved at innsender har rolle/rettighet for innsending av årsregnskapet via Altinn, og ved at det bekreftes at årsregnskapet er fastsatt av kompetent organ.*

Brønnøysundregistrene, 26.05.2022



### Resultatregnskap

Beløp i: NOK	Note	2020	2019
<b>RESULTATREGNSKAP</b>			
<b>Inntekter</b>			
Salgsinntekt	1	689 456 401	531 284 931
Annen driftsinntekt		7 688 318	1 450 837
<b>Sum inntekter</b>		<b>697 144 720</b>	<b>532 735 768</b>
<b>Kostnader</b>			
Varekostnad		324 684 724	228 390 398
Lønnskostnad	2	155 529 299	145 221 479
Avskrivning driftsmidler og immaterielle eiendeler	10, 12	35 813 153	24 766 957
Annen driftskostnad	6	107 650 387	86 416 444
<b>Sum kostnader</b>		<b>623 677 563</b>	<b>484 795 278</b>
<b>Driftsresultat</b>		<b>73 467 157</b>	<b>47 940 490</b>
<b>Finansinntekter og finanskostnader</b>			
Inntekt på investering i datter-/tilknyttet selskap		5 919 619	
Renteinntekt fra foretak i samme konsern		2 092 599	3 886 379
Annen renteinntekt		116 878	104 515
Annen finansinntekt		80 269	85 047
Verdiøkning av finansielle instrumenter			2 482
<b>Sum finansinntekter</b>		<b>8 209 365</b>	<b>4 078 423</b>
Rentekostnad til foretak i samme konsern		16 924 955	14 497 037
Annen rentekostnad		1 362 858	864 641
Annen finanskostnad		1 921 844	39 059
<b>Sum finanskostnader</b>		<b>20 209 657</b>	<b>15 400 737</b>
<b>Netto finans</b>		<b>-12 000 292</b>	<b>-11 322 314</b>
<b>Ordinært resultat før skattekostnad</b>		<b>61 466 865</b>	<b>36 618 176</b>
Skattekostnad på ordinært resultat	7, 9	17 299 580	10 850 473
<b>Ordinært resultat etter skattekostnad</b>		<b>44 167 285</b>	<b>25 767 703</b>
<b>Årsresultat</b>		<b>44 167 285</b>	<b>25 767 703</b>



## Resultatregnskap

<b>Beløp i: NOK</b>	<b>Note</b>	<b>2020</b>	<b>2019</b>
<b>Overføringer og disponeringer</b>			
Konsernbidrag		55 662 107	21 019 846
Annen egenkapital		-11 494 822	4 747 857
<b>Sum overføringer og disponeringer</b>		<b>44 167 285</b>	<b>25 767 703</b>



## Balanse

Beløp i: NOK	Note	2020	2019
<b>BALANSE - EIENDELER</b>			
<b>Anleggsmidler</b>			
<b>Immaterielle eiendeler</b>			
Andre immaterielle eiendeler	10	2 514 355	929 798
Goodwill	10, 11	224 830 786	187 980 314
<b>Sum immaterielle eiendeler</b>		<b>227 345 142</b>	<b>188 910 113</b>
<b>Varige driftsmidler</b>			
Driftsløsøre, inventar, verktøy, kontormaskiner, ol.	12, 22, 24	111 345 629	80 553 334
<b>Sum varige driftsmidler</b>		<b>111 345 629</b>	<b>80 553 334</b>
<b>Finansielle anleggsmidler</b>			
Investering i datterselskap	13	172 450 497	163 898 579
Investeringer i aksjer og andeler		20 000	20 000
Andre fordringer	19	1 021 073	660 156
<b>Sum finansielle anleggsmidler</b>		<b>173 491 570</b>	<b>164 578 735</b>
<b>Sum anleggsmidler</b>		<b>512 182 341</b>	<b>434 042 181</b>
<b>Omløpsmidler</b>			
<b>Varer</b>			
Varer	14, 24	11 778 396	7 770 367
<b>Sum varer</b>		<b>11 778 396</b>	<b>7 770 367</b>
<b>Fordringer</b>			
Kundefordringer	15, 24	29 046 065	17 639 947
Andre fordringer		17 577 183	12 446 285
Konsernfordringer	20, 24	5 931 719	9 874 351
<b>Sum fordringer</b>		<b>52 554 967</b>	<b>39 960 583</b>
<b>Bankinnskudd, kontanter og lignende</b>			
Bankinnskudd, kontanter og lignende	16	9 675 729	9 249 744
<b>Sum bankinnskudd, kontanter og lignende</b>		<b>9 675 729</b>	<b>9 249 744</b>
<b>Sum omløpsmidler</b>		<b>74 009 093</b>	<b>56 980 694</b>



## Balanse

Beløp i: NOK	Note	2020	2019
<b>SUM EIENDELER</b>		<b>586 191 433</b>	<b>491 022 876</b>
<b>BALANSE - EGENKAPITAL OG GJELD</b>			
<b>Egenkapital</b>			
<b>Innskutt egenkapital</b>			
Aksjekapital (100 aksjer à kr 300,00)	17, 18	30 000	30 000
Overkurs	18	195 687 378	195 687 378
<b>Sum innskutt egenkapital</b>		<b>195 717 378</b>	<b>195 717 378</b>
<b>Opptjent egenkapital</b>			
Annen egenkapital	18	19 992 111	20 262 182
<b>Sum opptjent egenkapital</b>		<b>19 992 111</b>	<b>20 262 182</b>
<b>Sum egenkapital</b>	18	<b>215 709 489</b>	<b>215 979 560</b>
<b>Gjeld</b>			
<b>Langsiktig gjeld</b>			
Utsatt skatt	8	5 517 419	2 781 081
<b>Sum avsetninger for forpliktelser</b>		<b>5 517 419</b>	<b>2 781 081</b>
<b>Annen langsiktig gjeld</b>			
Gjeld til kredittinstitusjoner	22, 24	27 508 645	21 444 738
Øvrig langsiktig gjeld	23	22 744 428	2 800 000
<b>Sum annen langsiktig gjeld</b>		<b>50 253 073</b>	<b>24 244 738</b>
<b>Sum langsiktig gjeld</b>		<b>55 770 492</b>	<b>27 025 819</b>
<b>Kortsiktig gjeld</b>			
Leverandørgjeld		39 549 719	25 705 882
Betalbar skatt	7		4 679 182
Skyldige offentlige avgifter		10 776 155	8 893 548
Kortsiktig konserngjeld	21	226 782 814	183 438 798
Annen kortsiktig gjeld	25	37 602 765	25 300 086
<b>Sum kortsiktig gjeld</b>		<b>314 711 452</b>	<b>248 017 497</b>
<b>Sum gjeld</b>		<b>370 481 944</b>	<b>275 043 316</b>



## Balanse

<b>Beløp i: NOK</b>	<b>Note</b>	<b>2020</b>	<b>2019</b>
<b>SUM EGENKAPITAL OG GJELD</b>		<b>586 191 433</b>	<b>491 022 876</b>



DocuSign Envelope ID: 67B1DBEC-3781-44FA-8CBC-6AFEC63A7DA4



# Årsregnskap for 2020

ORIS DENTAL AS

Org.nr. 921 349 890

## Innhold

Årsberetning  
Resultatregnskap  
Balanse  
Noter

Revisjonsberetning

Utarbeidet av Azets Insight AS





DocuSign Envelope ID: 67B1DBEC-3781-44FA-8CBC-6AFEC63A7DA4

## ORIS DENTAL AS

### ÅRSBERETNING 2020

#### Virksomhetens art og tilholdssted

Oris Dental AS er en tannlegekjede etablert i 2016 gjennom en sammenslåing av selvstendige enheter. Selskapet besto av trettien tannklinikker pr. årsskiftet, mens det så langt i 2021 har tilkommet ytterligere 6 tannklinikker, hvorav 2 klinikker i Sverige.

Selskapet hadde pr årsskiftet virksomhet lokalisert i Harstad, Narvik, Trondheim, Bergen, Stavanger, Oslo, Sarpsborg, Hvaler, Bodø, Mo i Rana, Tromsø, Ålesund, Tønsberg, Nordfjordeid og Måløy.

#### Fortsatt drift

Selskapet ble betydelig negativt rammet av konsekvensene av coronavirus (Covid-19) da myndighetene 15. mars 2020 innførte retningslinjer som gav tannhelsetjenesten kun anledning til å behandle pasienter med akutte behov, samtidig som tannhelsetjenesten ble pålagt å holde klinikker åpne for å behandle disse pasientene. Oris Dental, som en betydelig aktør tok sitt samfunnsansvar alvorlig og holdt 2/3 klinikker åpne i perioden for å betjene akutte tilfeller. Fra 20. april, etter fem uker med kun nødvendig tannhelsebehandling, kom myndighetene med nye anbefalinger for helsetjenesten hvor det ble tillatt å gradvis gjenoppta all aktivitet i tannklinikkene, under strenge smitteverniltak, for å ivareta befolkningens behov for tannhelsetjenester.

Selskapet var i en sunn økonomisk og finansiell stilling før Covid-19 og styrets vurdering våren 2020 var at selskapet hadde finansiell kapasitet til å stå i en utfordrende periode over lang tid. Selskapet iverksatte omfattende kostnadsreducerende tiltak for å tilpasse driften til den enhver tid korresponderende inntekten. Styrets vurdering var at det mer permanente behandlingsbehovet i befolkningen ikke vill endres som en konsekvens av den oppståtte situasjonen og at inntektene ville komme tilbake i takt med tillatelsen til å tilby alle tjenestene.

Styret mener at selskapet møtte situasjonen rundt Covid-19 på en meget tilfredsstillende måte og at virksomheten med hjelp av målrettede egne tiltak og myndighetstillatelser fikk inntjeningen tilbake på tilfredsstillende nivåer. Verden står fortsatt ovenfor en usikker situasjon rundt fremtidig utvikling av Covid-19, men støttet av erfaringene og arbeidet som er gjennomført gjennom 2020 er styrets vurdering at selskapet har styrket sin robusthet til å stå i en usikker tid. Til grunn for antakelsen ligger en positiv utvikling gjennom andre halvdel av 2020 og en prestasjon så langt i 2021 på linje med forventede nivåer. Selskapet har en betydelig geografisk spredning av virksomheten som senker risikoen for betydelig negative effekter som konsekvens av lokale utbrudd og tiltak for å hindre videre spredning av coronavirus.

I samsvar med regnskapsloven § 3-3a bekreftes det at forutsetningene om fortsatt drift er til stede.

#### Fremtidig utvikling

Selskapet opererer i en bransje i vekst, der styret ser en økende grad av konsolidering. Næringen er preget av høy kundelojalitet og inntektene er forutsigbare. Helse er høyt prioritert i befolkningen og vi tror på fremtidig vekst. Selskapet har etablert en fremtidig strategi som skal sikre grunnlag for fortsatt vekst og resultatutvikling. Oris Dental har, og skal ha, en sterk markedsposisjon i de markedene selskapet opererer i.

#### Redegjørelse for årsregnskapet

Selskapets totale omsetning for 2020 ble MNOK 697,1 representerer konsolidert omsetning fra det tidspunktet klinikkene inngår som en del av selskapet. Selskapets resultat er et overskudd på MNOK 44,1 og disponeres i henhold til resultatoppstillingen. Selskapet har i løpet av 2020 fusjonert inn 9 nye tannklinikker lokalisert flere ulike steder i Norge.

Selskapets likviditetsbeholdning er MNOK 9,6 per 31.12.2020. Øvrige omløpsmidler utgjør MNOK 64,4 og kortsiktig gjeld inkludert gjeld til morselskap utgjør MNOK 314,7. Langsiktig gjeld til kredittinstitusjoner utgjør MNOK 27,5 Øvrig langsiktig gjeld utgjør MNOK 22,7.

Totalkapitalen er ved utgangen av året MNOK 586,1 Egenkapitalandelen pr. 31.12.2020 er 36,8%.



DocuSign Envelope ID: 67B1DBEC-3781-44FA-8CBC-6AFEC63A7DA4

## Finansiell risiko

### Overordnet om målsetting og strategi

Selskapet er begrenset grad eksponert for finansiell risiko. Selskapet tar del i morselskapets strategi for å dempe opp for denne risikoen.

### Markedsrisiko

Selskapet gjør i begrenset grad sine innkjøp i utenlandsk valuta og er således i liten grad eksponert for valutarisikoen av betydning for markedsrisikoen. Selskapet vurderer løpende tiltak dersom eksponeringen øker.

### Kredittrisiko

Risikoen for tap på fordringer er vurdert som lav, da selskapets kunder i stor grad betaler med kort/kontant etter behandlingen. Selskapet har etablert gode rutiner og systemer for den del av inntekten som ikke betales kontant.

### Likviditetsrisiko

Selskapet er i vekst og hensynet til likviditet er avgjørende. Selskapets evne til egenfinansiering av drift er god.

Fremtidige og betydelige investeringer vil finansieres gjennom morselskapet.

## Arbeidsmiljø og personale

Sykefraværet i selskapet for 2020 utgjorde 6,8 % av total arbeidstid i selskapet.

Det har i løpet av året ikke forekommet eller blitt rapportert alvorlige arbeidsuhell eller ulykker, som har resultert i store materielle skader eller personskader.

Selskapet har i løpet av 2020 utarbeidet en ESG policy. Gjennom dette skal selskapets bevissthet for dets påvirkning på miljøet økes, og det skal jobbes kontinuerlig med forbedringsarbeid og klare forbedringsmål. Medarbeiderne er selskapets viktigste ressurser. Det skal derfor sikres at det til enhver tid er et arbeidsmiljø som er i samsvar med alle myndighets- og lovkrav, og at det skal være helsefremmende. Selskapet har et sterkt fokus på faglig utvikling, og gjennom selskapets akademi videreutvikles og etterutdannes medarbeiderne. Det er også et sterkt fokus på pasientene og kundenes behov, og arbeidet skal derfor preges av kvalitetssikrede tjenester, samt kontinuerlig og bærekraftig utvikling av prosesser og leveranser. ESG policyen overordnede ansvar ligger hos selskapet styre, og det skal være et styrende dokument for mål- og handlingsplaner knyttet til dette.

Selskapet hadde i 2020 en fordeling mellom kjønnene med 373 kvinner og 18 menn. Av kvinnene har 42,4% redusert stilling, mens hos mennene utgjør dette 27,8%. 7,5% av kvinnene går i midlertidige stillinger og tilsvarende 5,5% av mennene. Foreldrepermisjonen som er avvirket er på 31,5 uker for kvinner og 0,0 uker for menn. Selskapet har en overvekt av kvinnelige ansatte. Dette avviker fra generelle sammensetningen i samfunnet, men gjenspeiles i bransjen for øvrig. Ved rekruttering fremhever selskapet ønsket om mangfold og oppfordrer kvalifiserte kandidater til å søke uansett alder, kjønn, etnisitet og funksjonsnedsettelse. Alle ansatte skal ha lønn basert på kompetanse og ansiennitet, og skal minst ha et lønnsnivå tilsvarende bransjen eller det som ligger i tariffavtalene til de enkelte fagforeningene uavhengig av om de er organisert eller ikke.

## Likestilling

Selskapet har som mål å være en arbeidsplass der det råder full likestilling mellom kvinner og menn. Selskapet har sin policy innarbeidet bestemmelser om at det skal være en arbeidsplass der det råder full likestilling uansett alder, etnisitet, seksuell orientering, kjønn, kjønnsidentitet, kjønnsuttrykk, religion, livssyn, omsorgsoppgaver, graviditet, foreldrepermisjon, adopsjon og nedsatt funksjonsevne.

Styrets medlemmer er to kvinner og en mann.



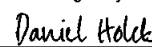
DocuSign Envelope ID: 67B1DBEC-3781-44FA-8CBC-6AFEC63A7DA4

## Diskriminering

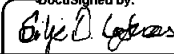
Diskrimineringslovens formål er å fremme likestilling, sikre like muligheter og rettigheter og å hindre diskriminering. Selskapet arbeider aktivt, målrettet og planmessig for å fremme lovens formål innenfor vår virksomhet. Det skal ikke forekomme diskriminering i saker som lønns- og arbeidsvilkår, avansement, opplæring, tilrettelegging, rekruttering og kombinasjon av arbeid og fritid.


## Miljørapportering

Selskapet behandler avfallsstoffer i samsvar med de krav myndighetene stiller. Virksomhetens påvirkning av det ytre miljø er således meget begrenset.

DocuSigned by:  
  
Daniel Holck  
Styrets leder

Trondheim, 04.05.2021  
Styret i Oris Dental AS

DocuSigned by:  
  
Stje Bregge Løshaas  
Styremedlem

DocuSigned by:  
  
Lill Bente Skei  
Styremedlem



DocuSign Envelope ID: 67B1DBEC-3781-44FA-8CBC-6AFEC63A7DA4

## Resultatregnskap for 2020 ORIS DENTAL AS

	Note	2020	2019
Salgsinntekt	1	689 456 401	531 284 931
Annen driftsinntekt		7 688 318	1 450 837
<b>Sum driftsinntekter</b>		<b>697 144 720</b>	<b>532 735 768</b>
Varekostnad		(324 684 724)	(228 390 398)
Lønnskostnad	2	(155 529 299)	(145 221 479)
Avskrivning driftsmidler og immaterielle eiendeler	10, 12	(35 813 153)	(24 766 957)
Annen driftskostnad	6	(107 650 387)	(86 416 444)
<b>Sum driftskostnader</b>		<b>(623 677 563)</b>	<b>(484 795 278)</b>
<b>Driftsresultat</b>		<b>73 467 157</b>	<b>47 940 490</b>
Inntekt på investering i datter-/tilknyttet selskap		5 919 619	-
Renteinntekt fra foretak i samme konsern		2 092 599	3 886 379
Annen renteinntekt		116 878	104 515
Annen finansinntekt		80 269	85 047
Verdiøkning av finansielle instrumenter		-	2 482
<b>Sum finansinntekter</b>		<b>8 209 365</b>	<b>4 078 423</b>
Rentekostnad til foretak i samme konsern		(16 924 955)	(14 497 037)
Annen rentekostnad		(1 362 858)	(864 641)
Annen finanskostnad		(1 921 844)	(39 059)
<b>Sum finanskostnader</b>		<b>(20 209 657)</b>	<b>(15 400 737)</b>
<b>Netto finans</b>		<b>(12 000 292)</b>	<b>(11 322 314)</b>
<b>Ordinært resultat før skattekostnad</b>		<b>61 466 865</b>	<b>36 618 176</b>
Skattekostnad på ordinært resultat	7, 9	(17 299 580)	(10 850 473)
<b>Ordinært resultat</b>		<b>44 167 285</b>	<b>25 767 703</b>
<b>Årsresultat</b>		<b>44 167 285</b>	<b>25 767 703</b>
<b>Overføringer</b>			
Konsernbidrag		55 662 107	21 019 846
Annen egenkapital		(11 494 822)	4 747 857
<b>Sum</b>		<b>44 167 285</b>	<b>25 767 703</b>



DocuSign Envelope ID: 67B1DBEC-3781-44FA-8CBC-6AFEC63A7DA4

## Balanse pr. 31. desember 2020 ORIS DENTAL AS

	Note	2020	2019
<b>EIENDELER</b>			
<b>Anleggsmidler</b>			
<b>Immaterielle eiendeler</b>			
Andre immaterielle eiendeler	10	2 514 355	929 798
Goodwill	10, 11	224 830 786	187 980 314
<b>Sum immaterielle eiendeler</b>		<b>227 345 142</b>	<b>188 910 113</b>
<b>Varige driftsmidler</b>			
Driftsløsøre, inventar, verktøy, kontormaskiner, ol.	12, 22, 24	111 345 629	80 553 334
<b>Sum varige driftsmidler</b>		<b>111 345 629</b>	<b>80 553 334</b>
<b>Finansielle anleggsmidler</b>			
Investering i datterselskap	13	172 450 497	163 898 579
Investeringer i aksjer og andeler		20 000	20 000
Andre fordringer	19	1 021 073	660 156
<b>Sum finansielle anleggsmidler</b>		<b>173 491 570</b>	<b>164 578 735</b>
<b>Sum anleggsmidler</b>		<b>512 182 341</b>	<b>434 042 181</b>
<b>Omløpsmidler</b>			
Varer	14, 24	11 778 396	7 770 367
<b>Sum varer</b>		<b>11 778 396</b>	<b>7 770 367</b>
<b>Fordringer</b>			
Kundefordringer	15, 24	29 046 065	17 639 947
Andre fordringer		17 577 183	12 446 285
Konsernfordringer	20, 24	5 931 719	9 874 351
<b>Sum fordringer</b>		<b>52 554 967</b>	<b>39 960 583</b>
Bankinnskudd, kontanter og lignende	16	9 675 729	9 249 744
<b>Sum bankinnskudd, kontanter og lignende</b>		<b>9 675 729</b>	<b>9 249 744</b>
<b>Sum omløpsmidler</b>		<b>74 009 093</b>	<b>56 980 694</b>
<b>Sum eiendeler</b>		<b>586 191 433</b>	<b>491 022 876</b>



DocuSign Envelope ID: 67B1DBEC-3781-44FA-8CBC-6AFEC63A7DA4

## Balanse pr. 31. desember 2020 ORIS DENTAL AS

	Note	2020	2019
<b>EGENKAPITAL OG GJELD</b>			
<b>Egenkapital</b>			
<b>Innskutt egenkapital</b>			
Aksjekapital (100 aksjer à kr 300,00)	17, 18	30 000	30 000
Overkurs	18	195 687 378	195 687 378
<b>Sum innskutt egenkapital</b>		<b>195 717 378</b>	<b>195 717 378</b>
<b>Opptjent egenkapital</b>			
Annen egenkapital	18	19 992 111	20 262 182
<b>Sum opptjent egenkapital</b>		<b>19 992 111</b>	<b>20 262 182</b>
<b>Sum egenkapital</b>	18	<b>215 709 489</b>	<b>215 979 560</b>
<b>Gjeld</b>			
<b>Avsetning for forpliktelser</b>			
Utsatt skatt	8	5 517 419	2 781 081
<b>Sum avsetning for forpliktelser</b>		<b>5 517 419</b>	<b>2 781 081</b>
<b>Annen langsiktig gjeld</b>			
Gjeld til kredittinstitusjoner	22, 24	27 508 645	21 444 738
Øvrig langsiktig gjeld	23	22 744 428	2 800 000
<b>Sum annen langsiktig gjeld</b>		<b>50 253 073</b>	<b>24 244 738</b>
<b>Sum langsiktig gjeld</b>		<b>55 770 492</b>	<b>27 025 819</b>
<b>Kortsiktig gjeld</b>			
Leverandørgjeld		39 549 719	25 705 882
Betalbar skatt	7	-	4 679 182
Skyldige offentlige avgifter		10 776 155	8 893 548
Kortsiktig konserngjeld	21	226 782 814	183 438 798
Annen kortsiktig gjeld	25	37 602 765	25 300 086
<b>Sum kortsiktig gjeld</b>		<b>314 711 452</b>	<b>248 017 497</b>
<b>Sum gjeld</b>		<b>370 481 944</b>	<b>275 043 316</b>
<b>Sum egenkapital og gjeld</b>		<b>586 191 433</b>	<b>491 022 876</b>

Trondheim, 04.05.2021  
Styret i Oris Dental AS

DocuSigned by:  
*Daniel Holck*  
Daniel Holck  
Styrets leder

DocuSigned by:  
*Stje Dreg Eidsnæs*  
Stje Dreg Eidsnæs  
Styremedlem

DocuSigned by:  
*Lill Bente Skei*  
Lill Bente Skei  
Styremedlem



DocuSign Envelope ID: 67B1DBEC-3781-44FA-8CBC-6AFEC63A7DA4

## Noter 2020 ORIS DENTAL AS

### Regnskapsprinsipper

Årsregnskapet er satt opp i samsvar med regnskapsloven og god regnskapsskikk.

#### Salgsinntekter

Inntektsføring ved salg av varer skjer på leveringstidspunktet. Tjenester inntektsføres etter hvert som de leveres. Tilskudd fra staten i forbindelse med Covid19 er inntektsført i den perioden selskapet mottok støtten. Tilskuddet er inkludert i annen driftsinntekt.

#### Klassifisering og vurdering av balanseposter

Omløpsmidler og kortsiktig gjeld omfatter poster som knytter seg til varekretsløpet. For andre poster enn kundefordringer omfattes poster som forfaller til betaling innen ett år etter transaksjonsdagen. Anleggsmidler er eiendeler bestemt til varig eie og bruk. Langsiktig gjeld er gjeld som forfaller senere enn ett år etter transaksjonsdagen.

Omløpsmidler vurderes til laveste av anskaffelseskost og virkelig verdi. Kortsiktig gjeld balanseføres til nominelt beløp på etableringstidspunktet.

Anleggsmidler vurderes til anskaffelseskost. Varige anleggsmidler avskrives etter en fornuftig avskrivningsplan. Anleggsmidlene nedskrives til virkelig verdi ved verdifall som ikke forventes å være forbigående. Langsiktig gjeld med unntak av andre avsetninger balanseføres til nominelt beløp på etableringstidspunktet.

#### Fordringer

Kundefordringer og andre fordringer er oppført i balansen til pålydende etter fradrag for avsetning til forventet tap. Avsetning til tap gjøres på grunnlag av individuelle vurderinger av de enkelte fordringene. I tillegg gjøres det for øvrige kundefordringer en uspesifisert avsetning for å dekke antatt tap.

#### Kortsiktige plasseringer

Kortsiktige plasseringer (aksjer og andeler vurdert som omløpsmidler) vurderes til laveste av anskaffelseskost og virkelig verdi på balansedagen. Mottatt utbytte og andre utdelinger fra selskapene inntektsføres som annen finansinntekt.

#### Varebeholdninger

Lager av innkjøpte varer er verdsatt til laveste av anskaffelseskost etter FIFO- prinsippet og virkelig verdi. Egentilvirkede ferdigvarer og varer under tilvirkning er vurdert til variabel tilvirkningskost. Det foretas nedskrivning for påregnelig ukurans.

#### Varige driftsmidler

Varige driftsmidler balanseføres og avskrives lineært over driftsmidlenes levetid dersom de har antatt levetid over 3 år og har en kostpris som overstiger kr 15.000. Direkte vedlikehold av driftsmidler kostnadsføres løpende under driftskostnader, mens påkostninger eller forbedringer tillegges driftsmidlets kostpris og avskrives i takt med driftsmidlet.

#### Bruk av estimater

Ledelsen har brukt estimater og forutsetninger som har påvirket resultatregnskapet og verdsettelsen av eiendeler og gjeld, samt usikre eiendeler og forpliktelser på balansedagen under utarbeidelsen av årsregnskapet i henhold til god regnskapsskikk.

#### Pensjonsforpliktelser

Konsernet har sikret sine pensjonsforpliktelser ved innskuddpensjon i forsikringselskap. Årlig premie anses som årets pensjonskostnad og klassifiseres sammen med lønnskostnader.

#### Datterselskap/tilknyttet selskap

Datterselskapet og tilknyttede selskaper vurderes etter kostmetoden i selskapsregnskapet. Investeringen er vurdert til anskaffelseskost for aksjene med mindre nedskrivning har vært nødvendig. Det er foretatt nedskrivning til virkelig verdi når verdifall skyldes årsaker som ikke kan antas å være forbigående og det må anses nødvendig etter god regnskapsskikk. Nedskrivninger er reversert når grunnlaget for nedskrivning ikke lenger er til stede.



DocuSign Envelope ID: 67B1DBEC-3781-44FA-8CBC-6AFEC63A7DA4

Utbytte, konsernbidrag og andre utdelinger fra datterselskap er inntektsført samme år som det er avsatt i givers regnskap. Overstiger utbyttet / konsernbidraget andel av opptjent resultat etter anskaffelsestidspunktet, representerer den overskytende del tilbakebetaling av investert kapital, og utdelingene er fratrukket investeringens verdi i balansen til morselskapet.

## Skatt

Skattekostnaden i resultatregnskapet omfatter både periodens betalbare skatt og endring i utsatt skatt. Utsatt skatt er beregnet med 22% på grunnlag av de midlertidige forskjeller som eksisterer mellom regnskapsmessige og skattemessige verdier, samt skattemessig underskudd til fremføring ved utgangen av regnskapsåret. Skatteøkende og skattereduserende midlertidige forskjeller som reverserer eller kan reversere i samme periode er utlignet og skattevirkningen er beregnet på nettogrunnlaget.

## Finansielle leieavtaler

Avtaler som klassifiseres som finansiell leie skal regnskapsmessig behandles som om leietaker har kjøpt en eiendel finansiert ved lån som forrentes og tilbakebetales gjennom betaling av leie. En leieavtale klassifiseres som finansiell eller operasjonell i samsvar med avtalens reelle innhold. Dersom det vesentligste av økonomisk risiko og kontroll knyttet til det underliggende leieobjekt er gått over på leietaker klassifiseres avtalen som finansiell og tilhørende eiendeler og forpliktelser balanseføres. Andre leieavtaler klassifiseres som operasjonelle. Finansielle leieavtaler balanseføres til verdien av vederlaget i leieavtalen. Verdien av vederlaget er nåverdien av leiebetalingene. Ved beregning av nåverdi anvendes enten implisitt rente i låneavtalen eller leietakers alternative lånerente.

## Prinsippendring finansielle leieavtaler

Virkningen av prinsippendringen for oppkjøpte selskap som er fusjonert i 2020 omarbeides ikke i inngående balanse. Effekt av prinsippendring er ført mot egenkapital. Finansielle leieavtaler balanseføres som anleggsmiddel med tilhørende leasinggjeld. I resultatregnskapet er effekten av dette avskrivning av anleggsmiddel og kostnadsføring av renter.

## Konsernregnskap og fusjoner

Oris Dental AS er datterselskap av Oris Dental Holding AS. Konsernregnskap utarbeides hos ultimate morselskap Dente 1 konsern.

Fusjon er i selskapsregnskapet gjennomført med med regnskapsmessig kontinuitet, dvs. Oris Dental AS viderefører regnskapsførte verdier av eiendeler, rettigheter og forpliktelser som er overtatt ved fusjonene fra de overdragende selskapene i selskapsregnskapet. Fusjoner gis regnskapsmessig virkning fra det tidspunkt Oris konsernet etablerer kontroll over selskapene.

## Kontantstrømoppstilling

Kontantstrømoppstillingen er utarbeidet etter den indirekte metode. Kontanter og kontantekvivalenter omfatter kontanter, bankinnskudd og andre kortsiktige, likvide plasseringer.



DocuSign Envelope ID: 67B1DBEC-3781-44FA-8CBC-6AFEC63A7DA4

## Note 1 - Salgsinntekt

Selskapets virksomhetsområde er i hovedsak tannhelsetjenester. Geografisk marked er Norge. Salgsinntektene inkluderer omsetning for fusjonerte selskap fra det tidspunkt Oris konsernet etablerte kontroll over selskapene.

Proformataill for salgsinntekter ved oppkjøp og fusjon:

	2020	2019
Salgsinntekt hele året for oppkjøpte og fusjonerte selskap	742 665 007	576 337 440

Følgende selskaper er ervervet av morselskapet Oris Dental Holding AS før 2020 og i løpet av 2020 er disse fusjonert med Oris Dental AS (søsterfusjoner). Datterselskapet Oris Dental Oslo AS inngår i fusjon i 2020. Fusjon er gjennomført med regnskapmessig virkning fra oppkjøpsdatoer i 2020 i Oris konsernet.

### Selskaper inkludert i fusjon 2020:

Brosundet Tannklinikk AS  
Øvregate Tannhelse AS  
Oris Dental Oslo AS  
Tannlege Eyvind Sundsvold AS  
Tannregulering i Arken AS  
Harstadtannlegene AS  
Galleri Oslo Klinikken AS  
Eikås Tannlegesenter AS  
Måløy Tannhelsesenter AS

## Note 2 - Lønnskostnader etc

	2020	2019
Lønn	132 239 769	124 163 135
Arbeidsgiveravgift	15 436 389	14 904 420
Pensjonskostnader	3 744 148	2 433 596
Andre relaterte ytelser / Refusjoner	4 108 993	3 720 327
<b>Sum</b>	<b>155 529 299</b>	<b>145 221 478</b>

Foretaket har sysselsatt 277 årsverk i regnskapsåret.

Innleid personell er klassifisert som varekost. Antall årsverk er korrigert for eiertid i Oris for fusjonerte selskap i 2020.

## Note 3 - Obligatorisk tjenestepensjon

Virksomheten er pliktig til å ha tjenestepensjonsordning etter lov om obligatorisk tjenestepensjon. Gjeldende pensjonsordning oppfyller kravene etter loven.

## Note 4 - Ytelser til ledende personer

	Lønn	Pensjonsforpliktelse	Annen godtgjørelse
Ytelser til daglig leder	0	0	0

### Mer om ytelser til daglig leder

Oris Dental AS har ingen daglig leder. Konsernadministrasjonen er ansatt i selskapets morselskap Oris Dental Holding AS.



DocuSign Envelope ID: 67B1DBEC-3781-44FA-8CBC-6AFEC63A7DA4

## Note 5 - Lån og sikkerhetsstillelse til ledende personer

Det er ikke gitt lån eller sikkerhetsstillelse til ledende personer.

## Note 6 - Revisjon

	2020	2019
Revisjon	758 417	989 875
Andre tjenester	154 000	288 525
<b>Sum godtgjørelse til revisor</b>	<b>912 417</b>	<b>1 278 400</b>

## Note 7 - Skatt

	2020	2019
Ordinært resultat før skattekostnad	61 466 865	36 618 176
Konsernbidrag	5 919 619	
+/- Permanente forskjeller	4 676 500	12 279 825
+/- Årets endring i midlertidige forskjeller	2 490 654	2 677 225
- Fremførbart underskudd / korreksjonsinntekt	(2 330 692)	
<b>Årets skattegrunnlag</b>	<b>72 222 945</b>	<b>51 575 226</b>
Betalbar inntektsskatt for selskapet basert på 22%	15 889 048	11 346 550
Sum	15 889 048	11 346 550
+/- Skatt hensyntatt i fusjon	(639 202)	(1 713 700)
+/- Endring i utsatt skatt	2 049 734	1 217 623
<b>Skattekostnad i resultatregnskapet</b>	<b>17 299 580</b>	<b>10 850 473</b>
Betalbar skatt i skattekostnad	15 889 048	11 346 550
-Skatt på konsernbidrag etter kostmetoden	(15 889 048)	(6 667 369)
<b>Betalbar skatt i balansen</b>	<b>0</b>	<b>4 679 181</b>

## Note 8 - Midl. forskjeller - Utsatt skatt/skattefordel

Utsatt skatt/utsatt skattefordel i balansen avsettes på grunnlag av forskjeller mellom regnskapsmessige og skattemessige verdier i henhold til norsk regnskapsstandard for skatt. Midlertidige skatteøkende og skattereduserende forskjeller som kan utlignes er nettoført.

Midlertidige forskjeller knyttet til:	01.01.2020	31.12.2020	Endring
Anleggsmidler	206 810 643	239 679 848	(32 869 205)
Omløpsmidler	(3 033 027)	(2 664 300)	(368 727)
Langsiktig gjeld	(23 036 588)	(27 022 205)	3 985 617
Kortsiktig gjeld	(480 000)	(1 249 084)	769 084
Gevinst- og tapskonto	(44 038)	(23 630)	(20 408)
Skattemessig fremførbart underskudd	(2 330 692)	0	(2 330 692)
Netto forskjeller	177 886 298	208 720 629	(30 834 331)
Skattereduserende forskjeller som ikke kan utlignes	(162 124 088)	(183 641 448)	21 517 360
Sum midlertidige forskjeller	15 762 210	25 079 181	(9 316 971)
<b>Utsatt skatt 31.12.20. basert på 22%</b>	<b>3 467 686</b>	<b>5 517 420</b>	<b>(2 049 734)</b>

Fusjon i 2020 er gjennomført med skattemessig kontinuitet. Utsatt skatt i balansen 01.01.2020 er 2 781 081. Effekt av videreførte midlertidige forskjeller og utsatt skatt er innarbeidet i oversikt midlertidige forskjeller og utsatt skatt/skattefordel pr 01.01.2020.



DocuSign Envelope ID: 67B1DBEC-3781-44FA-8CBC-6AFEC63A7DA4

## Note 9 - Effektiv skattesats

Skattekostnad beregning av effektiv skattesats:

<b>Spesifikasjon</b>	<b>2020</b>	<b>2019</b>
Resultat før skatt	61 466 865	36 618 176
Beregnet skatt av resultat før skatt, 22%	13 522 710	8 055 999
Skatteeffekt av permanente forskjeller	1 028 830	2 701 562
Skatteeffekt av endring ikke utlignede forskjeller	(4733 819)	1 890 052
Skatteeffekt av ny konserngoodwill	6 818 744	
Skatteeffekt av endring ikke utlignet forskjell fusjonerte selskaper		(83 440)
Skatt hensyntatt i fusjon	(683 705)	(1 713 700)
Korreksjon betalbar skatt tidligere år fusjonert selskap	44 503	
Skatt på mottatt konsernbidrag	1 302 316	
<b>Sum skattekostnad</b>	<b>17 299 580</b>	<b>10 850 473</b>
Effektiv skattesats	28,1%	29,6%

## Note 10 - Spesifikasjon av immaterielle eiendeler

	Hjemmeside, kundeportefølje	Ervervet Goodwill	Konserngoodwill overført ved fusjon	sum
Anskaffelseskost 1.1	1 515 104	37 163 554	180 809 851	219 488 509
Tilgang datterselskap i konsern inkl i fusjon	3 962 586	24 926 000	33 392 910	62 281 496
Tilgang i året til anskaffelseskost	512 661	1 500 000		2 012 661
Avgang i året til anskaffelseskost				
<b>Anskaffelseskost 31.12</b>	<b>5 990 351</b>	<b>63 589 554</b>	<b>214 202 761</b>	<b>283 782 666</b>
Akkumulerte avskrivninger, nedskrivninger 1.1	585 305	10 864 430	19 128 659	30 578 394
Akkumulerte avskrivninger tilgang datterselskap i konsern/inkl i fusjon	2 178 462	7 479 551	592 861	10 250 874
Årets ordinære avskrivning	712 227	3 114 568	10 839 792	14 666 587
Årets avskrivning før oppkjøp datterselskap inkl i fusjon		941 667		941 667
Reversering tidligere nedskrivninger				
Akk. av- og nedskrivning ved avgang				
<b>Akk. av- og nedskrivninger 31.12</b>	<b>3 475 994</b>	<b>22 400 216</b>	<b>30 561 312</b>	<b>56 437 522</b>
<b>Balanseført verdi 31.12</b>	<b>2 514 355</b>	<b>41 189 337</b>	<b>183 641 449</b>	<b>227 345 141</b>
Årets avskrivninger	712 227	3 114 568	10 839 792	14 666 587
Økonomisk levetid	3-5 år	10-20 år	20 år	
<b>Avskrivningsplan</b>	<b>Lineær</b>	<b>Lineær</b>	<b>Lineær</b>	



DocuSign Envelope ID: 67B1DBEC-3781-44FA-8CBC-6AFEC63A7DA4

## Note 11 - Goodwill per virksomhetskjøp

Virksomhetens navn og ervervsdato	Ervervsdato	Balanseført ervert goodwill	Balanseført konserngoodwill overført ved fusjon
Oris Dental Narvik as (Petronikke, S.B.Hansen)	30.09.17	9 959 436	
Videreført fra Oris Dental Trondheim as	før 2016	799 909	
Videreført fra Oris Dental Orkanger as	før 2016	172 250	
Videreført fra Oris Dental Madla as (J C Knivsberg)	01.01.17	3 439 999	
Videreført fra Oris Dental Hinna as (Nordent Kobelia)	01.06.17	419 856	
Oris Dental Harstad as	31.08.16		13 360 823
Oris Dental Trondheim as	31.08.16		22 091 498
Oris Dental Orkanger as	31.08.16		2 214 721
Oris Dental Munkegata as	30.09.17		4 215 174
Dentales as (konsern i 2017)	31.12.17		1 088 198
Trondheim Tannhelsesenter as (Leutenhaven)	01.03.18		20 902 843
Toppen Tannhelsesenter as (Sirkus)	01.03.18		6 502 198
Arken Tannlegesenter as (Åsane)	18.05.18		53 314 703
Oralkirurgisk Klinik as	01.06.18		12 227 634
Løkketangen Tannlegesenter as	01.09.18		16 729 364
Hospitalløkkan Tannklinikk AS (Leutenhaven)	01.02.19	2 967 105	
Løkkeveien (ervert flere klinikker i 2018,2019)	01.12.18	6 728 588	
Videreført fra Hvalertannlegene	før 2018	20 972	
Videreført fra Oris Dental Oslo (Lunde)	05.04.19	4 274 623	
Videreført fra Øvregate (Unneberg)	30.09.18	1 210 000	
Videreført fra Tannregulering i Arken (Kjeveortependene)	01.09.19	9 599 349	
Finn Middelthun (Jørpeland)	01.10.20	1 481 250	
Videreført fra Måløy	31.12.17	116 000	
Oris Dental Oslo (Aker Brygge og Lysaker)	2018 og 2019		30 994 293
<b>Sum</b>		<b>41 189 337</b>	<b>183 641 449</b>

Balanseført ervert goodwill er kjøp av innmat før og etter at selskapene er kommet inn i Oris konsernet og som er videreført i Oris Dental as.

Balanseført konserngoodwill er goodwill oppstått ved fusjon av morselskapet Oris Dental as og datterselskapene i 2018 (konsernkontinuitet). I 2020 er konserngoodwill økt ved fusjon av morselskapet Oris Dental as og datterselskapet Oris Dental Oslo AS (konsernkontinuitet).



DocuSign Envelope ID: 67B1DBEC-3781-44FA-8CBC-6AFEC63A7DA4

## Note 12 - Spesifikasjon av varige driftsmidler

Spesifikasjon varige driftsmidler	Driftsløsøre, inventar o.l.	Driftsløsøre, inventar, Leaset	Sum
Anskaffelseskost 01.01.	129 840 413	59 552 143	189 392 556
Tilgang datterselskap i konsern/inngått i fusjon	43 575 241	11 946 168	55 521 409
Tilgang i året til anskaffelseskost	10 375 760	10 580 688	20 956 448
Prinsippendring leasing selskap i fusjon		8 418 914	8 418 914
Avgang/utrangering i året til anskaffelseskost	(770 000)		(770 000)
<b>Anskaffelseskost 31.12.20</b>	<b>183 021 414</b>	<b>90 497 913</b>	<b>273 519 327</b>
Akk. avskr. og nedskrivninger 1.1.	85 016 811	23 822 411	108 839 222
Akk.avskr. tilgang datterselskap i konsern/inngått i fusjon i år	23 519 439	6 098 636	29 618 075
Årets ordinære avskrivning	11 937 841	9 208 725	21 146 566
Årets avskrivning før oppkjøp datterselskap i fusjon	1 071 886		1 071 886
Akk. avskr. inngående balanse prinsippendring leasing		2 208 448	2 208 448
Reversering tidligere nedskrivninger			
Akk. av- og nedskrivning ved avgang/utrangering	(710 500)		(710 500)
<b>Akk. av- og nedskrivninger 31.12</b>	<b>120 835 477</b>	<b>41 338 221</b>	<b>162 173 698</b>
<b>Balanseført verdi pr. 31.12.2020</b>	<b>62 185 936</b>	<b>49 159 693</b>	<b>111 345 629</b>
Årets avskrivninger	11 937 841	9 208 725	21 146 566
Økonomisk levetid	3 - 12,5 år	3 - 10 år	
<b>Avskrivningsplan</b>	<b>Lineær</b>	<b>Lineær</b>	

## Note 13 - Investering i Datterselskap

Foretaksnavn	Foretakssted	Eierandel/ stemmeandel	Selskapets egenkapital 31. desember 2020	Selskapets resultat for 2020
Proteket AS	Oslo	100%	26 532 720	3 841 452
Dentnor AS	Tønsberg	100%	3 651 020	- 183 493

Dentnor AS er fusjonert med Proteket as 01.03.2021

### Følgende interne transaksjoner har funnet sted med og mellom datterselskaper 2020:

Spesifikasjon interne transaksjoner	Beløp	Intern gevinst
Salg fra Proteket AS til Oris Dental AS - teknikerhonorarer	18 370 996	



DocuSign Envelope ID: 67B1DBEC-3781-44FA-8CBC-6AFEC63A7DA4

## Note 14 - Varer

	2020	2019
Lager av råvarer	11 778 396	7 770 367
<b>Sum</b>	<b>11 778 396</b>	<b>7 770 367</b>

## Note 15 - Kundefordringer

Kundefordringer er vurdert til pålydende, nedskrevet med forventet tap på fordringer.

	2020	2019
Kundefordringer til pålydende	33 477 065	20 796 947
Avsatt til dekning av usikre fordringer	(4 431 000)	(3 157 000)
<b>Netto oppførte kundefordringer</b>	<b>29 046 065</b>	<b>17 639 947</b>

## Note 16 - Bankinnskudd

I posten for bankinnskudd inngår egen konto for bundne skattetrekksmidler med kr 6 287 149. Skyldig skattetrekk er kr 5 888 918.

## Note 17 - Aksjekapital og aksjonærer

Aksjeklasse	Antall aksjer	Pålydende	Bokført verdi
Ordinære aksjer	100	300,00	30 000,00
<b>Sum</b>	<b>100</b>		<b>30 000,00</b>

Aksjeeier	Antall aksjer	Eierandel	Aksjeklasse
ORIS DENTAL HOLDING AS	100	100,00%	Ordinære aksjer
<b>Totalt antall aksjer</b>	<b>100</b>	<b>100,00%</b>	

## Note 18 - Egenkapital

	Aksjekapital	Overkurs	Annen EK	Sum
Egenkapital 01.01.2020	30 000	195 687 378	20 262 182	215 979 560
Årets resultat			44 167 285	44 167 285
Avgitt konsernbidrag til morselskap etter skatt			(55 662 107)	(55 662 107)
Fusjonsposteringer			9 890 848	9 890 848
Prinsippendring leasing			1 333 903	1 333 903
<b>Egenkapital 31.12.2020</b>	<b>30 000</b>	<b>195 687 378</b>	<b>19 992 111</b>	<b>215 709 489</b>

Fusjon med selskaper i 2020 er gjennomført med regnskapsmessig virkning fra oppkjøpsdatoer i Oris konsernet.



DocuSign Envelope ID: 67B1DBEC-3781-44FA-8CBC-6AFEC63A7DA4

## Note 19 - Fordringer og gjeld

Fordringer og gjeld

<b>Spesifikasjon</b>	<b>2020</b>	<b>2019</b>
Fordringer med forfall senere enn 1 år	11 111	44 444
Langsiktig gjeld med forfall senere enn 5 år, (leasinggjeld)	190 159	1 504 996

Selskapet har en periodisering som løper til april 2021 som gjelder kompensasjon for frigjøring av lokaler. Selskapet har ingen andre fordringer som forfaller til betaling senere enn ett år etter regnskapsårets slutt.

## Note 20 - Konsernfordringer

<b>Type</b>	<b>2020</b>	<b>2019</b>
Foretak i samme konsern		
Oris Dental Oslo_lån		233 998
Proteket AS_Fordring konsernbidrag	5 919 619	146 533
Oris Dental Holding_annet	100	5 500 000
Oris Dental Holding_kundefordring	12 000	56 365
Øvregate Tannhelse AS		3 937 455
<b>Sum</b>	<b>5 931 719</b>	<b>9 874 351</b>

## Note 21 - Kortsiktig konserngjeld

<b>Type</b>	<b>2020</b>	<b>2019</b>
Foretak i samme konsern:		
Oris Dental Holding AS_leverandørgjeld	7 650 000	4 238 466
Proteket AS_leverandørgjeld	2 158 178	1 788 298
Gomatic AS_leverandørgjeld	158 717	160 815
Oris Dental Oslo AS_leverandørgjeld		10 080
Oris Dental Holding AS_netto saldo konsernkontoordning	144 592 974	114 558 958
Oris Dental Holding AS_lån		32 375 960
Oris Dental Holding AS_konsernbidrag	71 361 676	26 948 520
Oris Dental Oslo AS_konsernbidrag		3 357 701
Dentinor AS_Konsernbidrag	235 158	
Dentinor Tannteknikk_Konsernbidrag	626 111	
<b>Sum</b>	<b>226 782 814</b>	<b>183 438 798</b>



DocuSign Envelope ID: 67B1DBEC-3781-44FA-8CBC-6AFEC63A7DA4

## Note 22 - Leasing/leieavtaler

Selskapets eiendeler under finansiell leieavtaler inkluderer dentalt utstyr og inventar. I tillegg til leiebetalingene har selskapet forpliktelser til vedlikehold av eiendelene, samt forsikring. Leieperiodene varierer fra 3 til 10 år.

Eiendeler under finansiell leieavtaler	2020	2019
Spesifikasjon - kostpris på eiendeler med løpende leasinggjeld:		
Inventar	140 926	0
Dentalt utstyr	54 378 324	50 607 384
Kontor og datautstyr	2 673 623	1 183 113
Sum	57 192 873	51 790 497
Akkumulerte avskrivninger	(19 050 513)	(18 660 507)
<b>Netto balanseført verdi eiendeler med løpende leasinggjeld</b>	<b>38 142 360</b>	<b>33 129 990</b>

Bokført verdi av eiendeler hvor leasinggjeld er nedbetalt er trukket ut i oversikten ovenfor. Økonomisk levetid på driftsmidler kan være lengre enn leasingavtalen.

Forpliktelse knyttet til balanseførte leieavtaler:

Oversikt over fremtidig minimumsleie	2020	2019
Innen 1 år	11 899 184	7 656 685
2 til 5 år	18 199 604	14 774 232
Etter 5 år	190 159	1 504 996
Sum fremtidig minimumsleie	30 288 947	23 935 913
Gjennomsnittlig rente	3 - 4%	3 - 4%
Nåverdi av fremtidig minimumsleie - bokført verdi leasinggjeld	27 022 205	20 865 590

## Selskapet som leietaker - Operasjonelle leieavtaler

Selskapet har inngått flere forskjellige operasjonelle leieavtaler av lokaler og maskiner og andre fasiliteter.

Årlig leiekostnad:	2020	2019
Maskiner og utstyr	9 687 353	6 255 795
Husleier	23 813 030	17 152 830
<b>Sum</b>	<b>33 500 383</b>	<b>23 408 625</b>

Husleieavtaler er inngått for perioder som varierer mellom 5 - 20 år.

## Note 23 - Øvrig langsiktig gjeld

Spesifikasjon	2020	2019
Forpliktelse knyttet til virksomhetskjøp	22 744 428	2 800 000
<b>Sum</b>	<b>22 744 428</b>	<b>2 800 000</b>



DocuSign Envelope ID: 67B1DBEC-3781-44FA-8CBC-6AFEC63A7DA4

## Note 24 - Pantstillelser og garantier

Spesifikasjon	2020	2019
Obligasjonslån		
Gjeld til kredittinstitusjoner	486 440	579 147
Finansiell leasinggjeld	27 022 205	20 865 591
Øvrig langsiktig gjeld		
<b>Sum</b>	<b>27 508 645</b>	<b>21 444 738</b>

Balanseført verdi av eiendeler pantsatt for egen gjeld/sikkerhet for annet selskape i konsernet:

Kundefordringer	20 046 065	17 639 947
Konsernfordringer	12 100	4 374 351
Varelager	11 778 396	7 770 367
Driftsmidler	73 203 269	47 423 344
Driftsmidler vedr. løpende leasingavtaler	38 142 360	33 129 990

<b>Sum</b>	<b>143 182 190</b>	<b>110 337 999</b>
------------	--------------------	--------------------

### Pantstillelser

- Factoringavtale om pantsetting av ekle krav oppad til: 1 350 000 000. Avtalen omfatter krav den næringsdrivende har og får. Avtalen gjelder hele næringsvirksomheten.
- Pant i driftstilbehør, omfatter driftstilbehøret i sin helhet, pålydende oppad til 1 350 000 000.
- Pant i varelager, omfatter varelageret i sin helhet, pålydende oppad til 1 350 000 000.

## Note 25 - Annen kortsiktig gjeld

Spesifikasjon	2020	2019
Forskudd fra kunder/pasienter	9 010 337	4 775 654
Mellomregninger tidligere eiere overtatte selskap	9 139 100	3 616 200
Avsetninger feriepenge mm	14 226 238	11 963 918
Avsetning partnerhonorarer, bonus/provisjoner andre ansatte	981 675	2 162 847
Avsetning forpliktelser	1 249 084	480 000
Annen kortsiktig gjeld/periodiseringer	2 996 331	2 301 467
<b>Sum</b>	<b>37 602 765</b>	<b>25 300 086</b>



DocuSign Envelope ID: 67B1DBEC-3781-44FA-8CBC-6AFEC63A7DA4

## Indirekte kontantstrøm ORIS DENTAL AS

	Note	2020	2019
<b>Kontantstrømmer fra operasjonelle aktiviteter</b>			
Resultat før skattekostnad		61 466 865	36 618 176
- Periodens betalte skatt		(4 679 181)	(5 037 825)
+/- Tap/gevinst ved salg av anleggsmidler		(64 100)	327 175
+ Ordinære avskrivninger		35 813 153	24 766 957
+/- Endring i varelager		(4 008 029)	10 308
+/- Endring i kundefordringer		(11 406 118)	(3 521 421)
+/- Endring i leverandørgjeld		13 843 837	5 984 438
+/- Endring skyldige offentlige avgifter		1 882 607	1 303 261
+/- Endring poster ved oppkjøp i konsern og fusjon		(53 664 318)	(27 223 761)
+/- Poster klassifisert som invest- eller finans aktiviteter		24 792 224	23 091 740
+/- Endring i andre tidsavgrensingsposter		11 750 793	7 929 838
= Netto kontantstrøm fra operasjonelle aktiviteter		<u>75 727 733</u>	<u>64 248 886</u>
<b>Kontantstrømmer fra investeringsaktiviteter</b>			
+ Innbetalinger ved salg av varige driftsmidler		123 600	1 611 021
- Utbetalinger ved kjøp av varige driftsmidler		(12 388 421)	(27 359 078)
- Utb. ved kjøp av aksjer og andeler i andre fortak		(35 637 125)	(48 927 524)
+ Mottatt kontanter ved oppkjøp i konsern og fusjon		12 732 012	20 983 267
= Netto kontantstrøm fra investeringsaktiviteter		<u>(35 169 934)</u>	<u>(53 692 314)</u>
<b>Kontantstrømmer fra finansieringsaktiviteter</b>			
- Utbetalinger ved nedbetaling av langsiktig gjeld		(9 825 593)	(7 783 902)
- Utbetalinger ved nedbetaling av kortsiktig gjeld		-	(9 507 196)
+ Innbetalinger av konsernbidrag		-	7 183 248
- Utbetalinger av konsernbidrag		(30 306 221)	(43 236 710)
= Netto kontantstrøm fra finansieringsaktiviteter		<u>(40 131 814)</u>	<u>(53 344 560)</u>
= Netto endring i kontanter og kontantekvivalenter		425 985	(42 787 988)
+ Beh. av kont og kontantekvivalenter ved periodens begynnelse		9 249 744	52 037 732
= Beh. av kont og kontantekvivalenter ved periodens slutt		<u>9 675 729</u>	<u>9 249 744</u>



**KPMG AS**  
Forusparken 2  
Postboks 57  
4064 Stavanger

Telephone +47 45 40 40 63  
Fax  
Internet [www.kpmg.no](http://www.kpmg.no)  
Enterprise 935 174 627 MVA

Til generalforsamlingen i Oris Dental AS

## Uavhengig revisors beretning

### Uttalelse om revisjonen av årsregnskapet

#### Konklusjon

Vi har revidert Oris Dental AS' årsregnskap som viser et overskudd på kr 44 167 285. Årsregnskapet består av balanse per 31. desember 2020, resultatregnskap og kontantstrømpoppstilling for regnskapsåret avsluttet per denne datoen og noteopplysninger til årsregnskapet, herunder et sammendrag av viktige regnskapsprinsipper.

Etter vår mening er det medfølgende årsregnskapet avgitt i samsvar med lov og forskrifter og gir et rettviseende bilde av selskapets finansielle stilling per 31. desember 2020, og av dets resultater og kontantstrømmer for regnskapsåret avsluttet per denne datoen i samsvar med regnskapslovens regler og god regnskapsskikk i Norge.

#### Grunnlag for konklusjonen

Vi har gjennomført revisjonen i samsvar med lov, forskrift og god revisjonsskikk i Norge, herunder de internasjonale revisjonsstandardene International Standards on Auditing (ISA-ene). Våre oppgaver og plikter i henhold til disse standardene er beskrevet i Revisors oppgaver og plikter ved revisjon av årsregnskapet. Vi er uavhengige av selskapet slik det kreves i lov og forskrift, og har overholdt våre øvrige etiske forpliktelser i samsvar med disse kravene. Etter vår oppfatning er innhentet revisjonsbevis tilstrekkelig og hensiktsmessig som grunnlag for vår konklusjon.

#### Øvrig informasjon

Ledelsen er ansvarlig for øvrig informasjon. Øvrig informasjon omfatter informasjon i årsrapporten bortsett fra årsregnskapet og den tilhørende revisjonsberetningen.

Vår uttalelse om revisjonen av årsregnskapet dekker ikke øvrig informasjon, og vi attesterer ikke den øvrige informasjonen.

I forbindelse med revisjonen av årsregnskapet er det vår oppgave å lese øvrig informasjon med det formål å vurdere hvorvidt det foreligger vesentlig inkonsistens mellom øvrig informasjon og årsregnskapet, kunnskap vi har opparbeidet oss under revisjonen, eller hvorvidt den tilsynelatende inneholder vesentlig feilinformasjon.

Dersom vi konkluderer med at den øvrige informasjonen inneholder vesentlig feilinformasjon er vi pålagt å rapportere det. Vi har ingenting å rapportere i så henseende.

#### Styrets og daglig leders ansvar for årsregnskapet

Styret og daglig leder (ledelsen) er ansvarlig for å utarbeide årsregnskapet i samsvar med lov og forskrifter, herunder for at det gir et rettviseende bilde i samsvar med regnskapslovens regler og god regnskapsskikk i Norge. Ledelsen er også ansvarlig for slik internkontroll som den finner nødvendig for

KPMG AS, a Norwegian limited liability company and member firm of the KPMG network of independent member firms affiliated with KPMG International Cooperative ("KPMG International"), a Swiss entity

Statsautoriserte revisorer - medlemmer av Den norske Revisorforening

#### Offices in

Oslo	Elverum	Mo i Rana	Stord
Alta	Finnsnes	Molde	Stråume
Arendal	Hamar	Skien	Trondheim
Bergen	Haugesund	Sandefjord	Trondheim
Bodo	Karvik	Sandnessjøen	Tynset
Drammen	Kristiansund	Stavanger	Ålesund



å kunne utarbeide et årsregnskap som ikke inneholder vesentlig feilinformasjon, verken som følge av misligheter eller utilsiktede feil.

Ved utarbeidelsen av årsregnskapet må ledelsen ta standpunkt til selskapets evne til fortsatt drift og opplyse om forhold av betydning for fortsatt drift. Forutsetningen om fortsatt drift skal legges til grunn for årsregnskapet så lenge det ikke er sannsynlig at virksomheten vil bli avviklet.

Revisors oppgaver og plikter ved revisjonen av årsregnskapet

Vårt mål med revisjonen er å oppnå betryggende sikkerhet for at årsregnskapet som helhet ikke inneholder vesentlig feilinformasjon, verken som følge av misligheter eller utilsiktede feil, og å avgi en revisjonsberetning som inneholder vår konklusjon. Betryggende sikkerhet er en høy grad av sikkerhet, men ingen garanti for at en revisjon utført i samsvar med lov, forskrift og god revisjonsskikk i Norge, herunder ISA-ene, alltid vil avdekke vesentlig feilinformasjon som eksisterer. Feilinformasjon kan oppstå som følge av misligheter eller utilsiktede feil. Feilinformasjon blir vurdert som vesentlig dersom den enkeltvis eller samlet med rimelighet kan forventes å påvirke økonomiske beslutninger som brukerne foretar basert på årsregnskapet.

Som del av en revisjon i samsvar med lov, forskrift og god revisjonsskikk i Norge, herunder ISA-ene, utøver vi profesjonelt skjønn og utviser profesjonell skepsis gjennom hele revisjonen. I tillegg:

- identifiserer og anslår vi risikoen for vesentlig feilinformasjon i regnskapet, enten det skyldes misligheter eller utilsiktede feil. Vi utformer og gjennomfører revisjonshandlinger for å håndtere slike risikoen, og innhenter revisjonsbevis som er tilstrekkelig og hensiktsmessig som grunnlag for vår konklusjon. Risikoen for at vesentlig feilinformasjon som følge av misligheter ikke blir avdekket, er høyere enn for feilinformasjon som skyldes utilsiktede feil, siden misligheter kan innebære samarbeid, forfalskning, bevisste utelatelser, uriktige fremstillinger eller overstyring av internkontroll.
- opparbeider vi oss en forståelse av den interne kontroll som er relevant for revisjonen, for å utforme revisjonshandlinger som er hensiktsmessige etter omstendighetene, men ikke for å gi uttrykk for en mening om effektiviteten av selskapets interne kontroll.
- evaluerer vi om de anvendte regnskapsprinsippene er hensiktsmessige og om regnskapsestimaterne og tilhørende noteopplysninger utarbeidet av ledelsen er rimelige.
- konkluderer vi på hensiktsmessigheten av ledelsens bruk av fortsatt drift-forutsetningen ved avleggelsen av regnskapet, basert på innhentede revisjonsbevis, og hvorvidt det foreligger vesentlig usikkerhet knyttet til hendelser eller forhold som kan skape tvil av betydning om selskapets evne til fortsatt drift. Dersom vi konkluderer med at det eksisterer vesentlig usikkerhet, kreves det at vi i revisjonsberetningen henleder oppmerksomheten på tilleggsopplysningene i regnskapet, eller, dersom slike tilleggsopplysninger ikke er tilstrekkelige, at vi modifiserer vår konklusjon om årsregnskapet og årsberetningen. Våre konklusjoner er basert på revisjonsbevis innhentet inntil datoen for revisjonsberetningen. Etterfølgende hendelser eller forhold kan imidlertid medføre at selskapet ikke fortsetter driften.
- evaluerer vi den samlede presentasjonen, strukturen og innholdet, inkludert tilleggsopplysningene, og hvorvidt årsregnskapet representerer de underliggende transaksjonene og hendelsene på en måte som gir et rettviseende bilde.

Vi kommuniserer med styret blant annet om det planlagte omfanget av revisjonen og til hvilken tid revisjonsarbeidet skal utføres. Vi utveksler også informasjon om forhold av betydning som vi har avdekket i løpet av revisjonen, herunder om eventuelle svakheter av betydning i den interne kontrollen.



Revisors beretning - 2020  
Oris Dental AS

#### Uttalelse om andre lovmessige krav

##### Konklusjon om årsberetningen

Basert på vår revisjon av årsregnskapet som beskrevet ovenfor, mener vi at opplysningene i årsberetningen om årsregnskapet og forutsetningen om fortsatt drift er konsistente med årsregnskapet og i samsvar med lov og forskrifter.

##### Konklusjon om registrering og dokumentasjon

Basert på vår revisjon av årsregnskapet som beskrevet ovenfor, og kontrollhandlinger vi har funnet nødvendig i henhold til internasjonal standard for attestasjonsoppdrag (ISAE) 3000 «Attestasjonsoppdrag som ikke er revisjon eller forenklet revisorkontroll av historisk finansiell informasjon», mener vi at ledelsen har oppfylt sin plikt til å sørge for ordentlig og oversiktlig registrering og dokumentasjon av selskapets regnskapsopplysninger i samsvar med lov og god bokføringsskikk i Norge.

Stavanger, 4. juni 2021  
KPMG AS

  
Reidar Selård  
Statsautorisert revisor



DocuSign Envelope ID: 67B1DBEC-3781-44FA-8CBC-6AFEC63A7DA4

## ORIS DENTAL AS

### ÅRSBERETNING 2020

#### Virksomhetens art og tilholdssted

Oris Dental AS er en tannlegekjede etablert i 2016 gjennom en sammenslåing av selvstendige enheter. Selskapet besto av trettien tannklinikker pr. årsskiftet, mens det så langt i 2021 har tilkommet ytterligere 6 tannklinikker, hvorav 2 klinikker i Sverige.

Selskapet hadde pr årsskiftet virksomhet lokalisert i Harstad, Narvik, Trondheim, Bergen, Stavanger, Oslo, Sarpsborg, Hvaler, Bodø, Mo i Rana, Tromsø, Ålesund, Tønsberg, Nordfjordeid og Måløy.

#### Fortsatt drift

Selskapet ble betydelig negativt rammet av konsekvensene av coronavirus (Covid-19) da myndighetene 15. mars 2020 innførte retningslinjer som gav tannhelsetjenesten kun anledning til å behandle pasienter med akutte behov, samtidig som tannhelsetjenesten ble pålagt å holde klinikker åpne for å behandle disse pasientene. Oris Dental, som en betydelig aktør tok sitt samfunnsansvar alvorlig og holdt 2/3 klinikker åpne i perioden for å betjene akutte tilfeller. Fra 20. april, etter fem uker med kun nødvendig tannhelsebehandling, kom myndighetene med nye anbefalinger for helsetjenesten hvor det ble tillatt å gradvis gjenoppta all aktivitet i tannklinikkene, under strenge smitteverniltak, for å ivareta befolkningens behov for tannhelsetjenester.

Selskapet var i en sunn økonomisk og finansiell stilling før Covid-19 og styrets vurdering våren 2020 var at selskapet hadde finansiell kapasitet til å stå i en utfordrende periode over lang tid. Selskapet iverksatte omfattende kostnadsreducerende tiltak for å tilpasse driften til den enhver tid korresponderende inntekten. Styrets vurdering var at det mer permanente behandlingsbehovet i befolkningen ikke vill endres som en konsekvens av den oppståtte situasjonen og at inntektene ville komme tilbake i takt med tillatelsen til å tilby alle tjenestene.

Styret mener at selskapet møtte situasjonen rundt Covid-19 på en meget tilfredsstillende måte og at virksomheten med hjelp av målrettede egne tiltak og myndighetstillatelser fikk inntjeningen tilbake på tilfredsstillende nivåer. Verden står fortsatt ovenfor en usikker situasjon rundt fremtidig utvikling av Covid-19, men støttet av erfaringene og arbeidet som er gjennomført gjennom 2020 er styrets vurdering at selskapet har styrket sin robusthet til å stå i en usikker tid. Til grunn for antakelsen ligger en positiv utvikling gjennom andre halvdel av 2020 og en prestasjon så langt i 2021 på linje med forventede nivåer. Selskapet har en betydelig geografisk spredning av virksomheten som senker risikoen for betydelig negative effekter som konsekvens av lokale utbrudd og tiltak for å hindre videre spredning av coronavirus.

I samsvar med regnskapsloven § 3-3a bekreftes det at forutsetningene om fortsatt drift er til stede.

#### Fremtidig utvikling

Selskapet opererer i en bransje i vekst, der styret ser en økende grad av konsolidering. Næringen er preget av høy kundelojalitet og inntektene er forutsigbare. Helse er høyt prioritert i befolkningen og vi tror på fremtidig vekst. Selskapet har etablert en fremtidig strategi som skal sikre grunnlag for fortsatt vekst og resultatutvikling. Oris Dental har, og skal ha, en sterk markedsposisjon i de markedene selskapet opererer i.

#### Redegjørelse for årsregnskapet

Selskapets totale omsetning for 2020 ble MNOK 697,1 representerer konsolidert omsetning fra det tidspunktet klinikkene inngår som en del av selskapet. Selskapets resultat er et overskudd på MNOK 44,1 og disponeres i henhold til resultatoppstillingen. Selskapet har i løpet av 2020 fusjonert inn 9 nye tannklinikker lokalisert flere ulike steder i Norge.

Selskapets likviditetsbeholdning er MNOK 9,6 per 31.12.2020. Øvrige omløpsmidler utgjør MNOK 64,4 og kortsiktig gjeld inkludert gjeld til morselskap utgjør MNOK 314,7. Langsiktig gjeld til kredittinstitusjoner utgjør MNOK 27,5 øvrig langsiktig gjeld utgjør MNOK 22,7.

Totalkapitalen er ved utgangen av året MNOK 586,1 Egenkapitalandelen pr. 31.12.2020 er 36,8%.



DocuSign Envelope ID: 67B1DBEC-3781-44FA-8CBC-6AFEC63A7DA4

## Finansiell risiko

### Overordnet om målsetting og strategi

Selskapet er begrenset grad eksponert for finansiell risiko. Selskapet tar del i morselskapets strategi for å dempe opp for denne risikoen.

### Markedsrisiko

Selskapet gjør i begrenset grad sine innkjøp i utenlandsk valuta og er således i liten grad eksponert for valutarisikoen av betydning for markedsrisikoen. Selskapet vurderer løpende tiltak dersom eksponeringen øker.

### Kredittrisiko

Risikoen for tap på fordringer er vurdert som lav, da selskapets kunder i stor grad betaler med kort/kontant etter behandlingen. Selskapet har etablert gode rutiner og systemer for den del av inntekten som ikke betales kontant.

### Likviditetsrisiko

Selskapet er i vekst og hensynet til likviditet er avgjørende. Selskapets evne til egenfinansiering av drift er god.

Fremtidige og betydelige investeringer vil finansieres gjennom morselskapet.

## Arbeidsmiljø og personale

Sykefraværet i selskapet for 2020 utgjorde 6,8 % av total arbeidstid i selskapet.

Det har i løpet av året ikke forekommet eller blitt rapportert alvorlige arbeidsuhell eller ulykker, som har resultert i store materielle skader eller personskader.

Selskapet har i løpet av 2020 utarbeidet en ESG policy. Gjennom dette skal selskapets bevissthet for dets påvirkning på miljøet økes, og det skal jobbes kontinuerlig med forbedringsarbeid og klare forbedringsmål. Medarbeiderne er selskapets viktigste ressurser. Det skal derfor sikres at det til enhver tid er et arbeidsmiljø som er i samsvar med alle myndighets- og lovkrav, og at det skal være helsefremmende. Selskapet har et sterkt fokus på faglig utvikling, og gjennom selskapets akademi videreutvikles og etterutdannes medarbeiderne. Det er også et sterkt fokus på pasientene og kundenes behov, og arbeidet skal derfor preges av kvalitetssikrede tjenester, samt kontinuerlig og bærekraftig utvikling av prosesser og leveranser. ESG policyen overordnede ansvar ligger hos selskapet styre, og det skal være et styrende dokument for mål- og handlingsplaner knyttet til dette.

Selskapet hadde i 2020 en fordeling mellom kjønnene med 373 kvinner og 18 menn. Av kvinnene har 42,4% redusert stilling, mens hos mennene utgjør dette 27,8%. 7,5% av kvinnene går i midlertidige stillinger og tilsvarende 5,5% av mennene. Foreldrepermisjonen som er avvirket er på 31,5 uker for kvinner og 0,0 uker for menn. Selskapet har en overvekt av kvinnelige ansatte. Dette avviker fra generelle sammensetningen i samfunnet, men gjenspeiles i bransjen for øvrig. Ved rekruttering fremhever selskapet ønsket om mangfold og oppfordrer kvalifiserte kandidater til å søke uansett alder, kjønn, etnisitet og funksjonsnedsettelse. Alle ansatte skal ha lønn basert på kompetanse og ansiennitet, og skal minst ha et lønnsnivå tilsvarende bransjen eller det som ligger i tariffavtalene til de enkelte fagforeningene uavhengig av om de er organisert eller ikke.

## Likestilling

Selskapet har som mål å være en arbeidsplass der det råder full likestilling mellom kvinner og menn. Selskapet har sin policy innarbeidet bestemmelser om at det skal være en arbeidsplass der det råder full likestilling uansett alder, etnisitet, seksuell orientering, kjønn, kjønnsidentitet, kjønnsuttrykk, religion, livssyn, omsorgsoppgaver, graviditet, foreldrepermisjon, adopsjon og nedsatt funksjonsevne.

Styrets medlemmer er to kvinner og en mann.



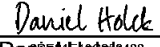
DocuSign Envelope ID: 67B1DBEC-3781-44FA-8CBC-6AFEC63A7DA4

## Diskriminering

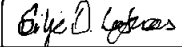
Diskrimineringslovens formål er å fremme likestilling, sikre like muligheter og rettigheter og å hindre diskriminering. Selskapet arbeider aktivt, målrettet og planmessig for å fremme lovens formål innenfor vår virksomhet. Det skal ikke forekomme diskriminering i saker som lønns- og arbeidsvilkår, avansement, opplæring, tilrettelegging, rekruttering og kombinasjon av arbeid og fritid.


## Miljørapportering

Selskapet behandler avfallsstoffer i samsvar med de krav myndighetene stiller. Virksomhetens påvirkning av det ytre miljø er således meget begrenset.

DocuSigned by:  
  
Daniel Holck  
Styrets leder

Trondheim, 04.05.2021  
Styret i Oris Dental AS

DocuSigned by:  
  
Silje Dregel Lørshæus  
Styremedlem

DocuSigned by:  
  
Lill Bente Skei  
Styremedlem



DocuSign Envelope ID: 67B1DBEC-3781-44FA-8CBC-6AFEC63A7DA4

## Indirekte kontantstrøm ORIS DENTAL AS

	Note	2020	2019
<b>Kontantstrømmer fra operasjonelle aktiviteter</b>			
Resultat før skattekostnad		61 466 865	36 618 176
- Periodens betalte skatt		(4 679 181)	(5 037 825)
+/- Tap/gevinst ved salg av anleggsmidler		(64 100)	327 175
+ Ordinære avskrivninger		35 813 153	24 766 957
+/- Endring i varelager		(4 008 029)	10 308
+/- Endring i kundefordringer		(11 406 118)	(3 521 421)
+/- Endring i leverandørgjeld		13 843 837	5 984 438
+/- Endring skyldige offentlige avgifter		1 882 607	1 303 261
+/- Endring poster ved oppkjøp i konsern og fusjon		(53 664 318)	(27 223 761)
+/- Poster klassifisert som invest- eller finans aktiviteter		24 792 224	23 091 740
+/- Endring i andre tidsavgrensingsposter		11 750 793	7 929 838
= Netto kontantstrøm fra operasjonelle aktiviteter		<u>75 727 733</u>	<u>64 248 886</u>
<b>Kontantstrømmer fra investeringsaktiviteter</b>			
+ Innbetalinger ved salg av varige driftsmidler		123 600	1 611 021
- Utbetalinger ved kjøp av varige driftsmidler		(12 388 421)	(27 359 078)
- Utb. ved kjøp av aksjer og andeler i andre fortak		(35 637 125)	(48 927 524)
+ Mottatt kontanter ved oppkjøp i konsern og fusjon		12 732 012	20 983 267
= Netto kontantstrøm fra investeringsaktiviteter		<u>(35 169 934)</u>	<u>(53 692 314)</u>
<b>Kontantstrømmer fra finansieringsaktiviteter</b>			
- Utbetalinger ved nedbetaling av langsiktig gjeld		(9 825 593)	(7 783 902)
- Utbetalinger ved nedbetaling av kortsiktig gjeld		-	(9 507 196)
+ Innbetalinger av konsernbidrag		-	7 183 248
- Utbetalinger av konsernbidrag		(30 306 221)	(43 236 710)
= Netto kontantstrøm fra finansieringsaktiviteter		<u>(40 131 814)</u>	<u>(53 344 560)</u>
= Netto endring i kontanter og kontantekvivalenter		425 985	(42 787 988)
+ Beh. av kont og kontantekvivalenter ved periodens begynnelse		9 249 744	52 037 732
= Beh. av kont og kontantekvivalenter ved periodens slutt		<u>9 675 729</u>	<u>9 249 744</u>



## Noter 2020 ORIS DENTAL AS

### Regnskapsprinsipper

Årsregnskapet er satt opp i samsvar med regnskapsloven og god regnskapsskikk.

#### Salgsinntekter

Inntektsføring ved salg av varer skjer på leveringstidspunktet. Tjenester inntektsføres etter hvert som de leveres. Tilskudd fra staten i forbindelse med Covid19 er inntektsført i den perioden selskapet mottok støtten. Tilskuddet er inkludert i annen driftsinntekt.

#### Klassifisering og vurdering av balanseposter

Omløpsmidler og kortsiktig gjeld omfatter poster som knytter seg til varekretsløpet. For andre poster enn kundefordringer omfattes poster som forfaller til betaling innen ett år etter transaksjonsdagen. Anleggsmidler er eiendeler bestemt til varig eie og bruk. Langsiktig gjeld er gjeld som forfaller senere enn ett år etter transaksjonsdagen.

Omløpsmidler vurderes til laveste av anskaffelseskost og virkelig verdi. Kortsiktig gjeld balanseføres til nominelt beløp på etableringstidspunktet.

Anleggsmidler vurderes til anskaffelseskost. Varige anleggsmidler avskrives etter en fornuftig avskrivningsplan. Anleggsmidlene nedskrives til virkelig verdi ved verdifall som ikke forventes å være forbigående. Langsiktig gjeld med unntak av andre avsetninger balanseføres til nominelt beløp på etableringstidspunktet.

#### Fordringer

Kundefordringer og andre fordringer er oppført i balansen til pålydende etter fradrag for avsetning til forventet tap. Avsetning til tap gjøres på grunnlag av individuelle vurderinger av de enkelte fordringene. I tillegg gjøres det for øvrige kundefordringer en uspesifisert avsetning for å dekke antatt tap.

#### Kortsiktige plasseringer

Kortsiktige plasseringer (aksjer og andeler vurdert som omløpsmidler) vurderes til laveste av anskaffelseskost og virkelig verdi på balansedagen. Mottatt utbytte og andre utdelinger fra selskapene inntektsføres som annen finansinntekt.

#### Varebeholdninger

Lager av innkjøpte varer er verdsatt til laveste av anskaffelseskost etter FIFO- prinsippet og virkelig verdi. Egentilvirkede ferdigvarer og varer under tilvirkning er vurdert til variabel tilvirkningskost. Det foretas nedskrivning for påregnelig ukurans.

#### Varige driftsmidler

Varige driftsmidler balanseføres og avskrives lineært over driftsmidlenes levetid dersom de har antatt levetid over 3 år og har en kostpris som overstiger kr 15.000. Direkte vedlikehold av driftsmidler kostnadsføres løpende under driftskostnader, mens påkostninger eller forbedringer tillegges driftsmidlets kostpris og avskrives i takt med driftsmidlet.

#### Bruk av estimater

Ledelsen har brukt estimater og forutsetninger som har påvirket resultatregnskapet og verdsettelsen av eiendeler og gjeld, samt usikre eiendeler og forpliktelser på balansedagen under utarbeidelsen av årsregnskapet i henhold til god regnskapsskikk.

#### Pensjonsforpliktelser

Konsernet har sikret sine pensjonsforpliktelser ved innskuddpensjon i forsikringselskap. Årlig premie anses som årets pensjonskostnad og klassifiseres sammen med lønnskostnader.

#### Datterselskap/tilknyttet selskap

Datterselskapet og tilknyttede selskaper vurderes etter kostmetoden i selskapsregnskapet. Investeringen er vurdert til anskaffelseskost for aksjene med mindre nedskrivning har vært nødvendig. Det er foretatt nedskrivning til virkelig verdi når verdifall skyldes årsaker som ikke kan antas å være forbigående og det må anses nødvendig etter god regnskapsskikk. Nedskrivninger er reversert når grunnlaget for nedskrivning ikke lenger er til stede.



Utbytte, konsernbidrag og andre utdelinger fra datterselskap er inntektsført samme år som det er avsatt i givers regnskap. Overstiger utbyttet / konsernbidraget andel av opptjent resultat etter anskaffelsestidspunktet, representerer den overskytende del tilbakebetaling av investert kapital, og utdelingene er fratrukket investeringens verdi i balansen til morselskapet.

## **Skatt**

Skattekostnaden i resultatregnskapet omfatter både periodens betalbare skatt og endring i utsatt skatt. Utsatt skatt er beregnet med 22% på grunnlag av de midlertidige forskjeller som eksisterer mellom regnskapsmessige og skattemessige verdier, samt skattemessig underskudd til fremføring ved utgangen av regnskapsåret. Skatteøkende og skattereduserende midlertidige forskjeller som reverserer eller kan reversere i samme periode er utlignet og skattevirkningen er beregnet på nettogrunnlaget.

## **Finansielle leieavtaler**

Avtaler som klassifiseres som finansiell leie skal regnskapsmessig behandles som om leietaker har kjøpt en eiendel finansiert ved lån som forrentes og tilbakebetales gjennom betaling av leie. En leieavtale klassifiseres som finansiell eller operasjonell i samsvar med avtalens reelle innhold. Dersom det vesentligste av økonomisk risiko og kontroll knyttet til det underliggende leieobjekt er gått over på leietaker klassifiseres avtalen som finansiell og tilhørende eiendeler og forpliktelser balanseføres. Andre leieavtaler klassifiseres som operasjonelle. Finansielle leieavtaler balanseføres til verdien av vederlaget i leieavtalen. Verdien av vederlaget er nåverdien av leiebetalingene. Ved beregning av nåverdi anvendes enten implisitt rente i låneavtalen eller leietakers alternative lånerente.

## **Prinsippendring finansielle leieavtaler**

Virkningen av prinsippendringen for oppkjøpte selskap som er fusjonert i 2020 omarbeides ikke i inngående balanse. Effekt av prinsippendring er ført mot egenkapital. Finansielle leieavtaler balanseføres som anleggsmiddel med tilhørende leasinggjeld. I resultatregnskapet er effekten av dette avskrivning av anleggsmiddel og kostnadsføring av renter.

## **Konsernregnskap og fusjoner**

Oris Dental AS er datterselskap av Oris Dental Holding AS. Konsernregnskap utarbeides hos ultimate morselskap Dente 1 konsern.

Fusjon er i selskapsregnskapet gjennomført med med regnskapsmessig kontinuitet, dvs. Oris Dental AS viderefører regnskapsførte verdier av eiendeler, rettigheter og forpliktelser som er overtatt ved fusjonene fra de overdragende selskapene i selskapsregnskapet. Fusjoner gis regnskapsmessig virkning fra det tidspunkt Oris konsernet etablerer kontroll over selskapene.

## **Kontantstrømoppstilling**

Kontantstrømoppstillingen er utarbeidet etter den indirekte metode. Kontanter og kontantekvivalenter omfatter kontanter, bankinnskudd og andre kortsiktige, likvide plasseringer.



## Note 1 - Salgsinntekt

Selskapets virksomhetsområde er i hovedsak tannhelsetjenester. Geografisk marked er Norge. Salgsinntektene inkluderer omsetning for fusjonerte selskap fra det tidspunkt Oris konsernet etablerte kontroll over selskapene.

Proformatall for salgsinntekter ved oppkjøp og fusjon:

	2020	2019
Salgsinntekt hele året for oppkjøpte og fusjonerte selskap	742 665 007	576 337 440

Følgende selskaper er ervervet av morselskapet Oris Dental Holding AS før 2020 og i løpet av 2020 er disse fusjonert med Oris Dental AS (søsterfusjoner). Datterselskapet Oris Dental Oslo AS inngår i fusjon i 2020. Fusjon er gjennomført med regnskapmessig virkning fra oppkjøpsdatoer i 2020 i Oris konsernet.

### Selskaper inkludert i fusjon 2020:

Brosundet Tannklinikk AS  
Øvregate Tannhelse AS  
Oris Dental Oslo AS  
Tannlege Eyvind Sundsvold AS  
Tannregulering i Arken AS  
Harstadtannlegene AS  
Galleri Oslo Klinikken AS  
Eikås Tannlegesenter AS  
Måløy Tannhelsesenter AS

## Note 2 - Lønnskostnader etc

	2020	2019
Lønn	132 239 769	124 163 135
Arbeidsgiveravgift	15 436 389	14 904 420
Pensjonskostnader	3 744 148	2 433 596
Andre relaterte ytelser / Refusjoner	4 108 993	3 720 327
<b>Sum</b>	<b>155 529 299</b>	<b>145 221 478</b>

Foretaket har sysselsatt 277 årsverk i regnskapsåret.

Innleid personell er klassifisert som varekost. Antall årsverk er korrigert for eiertid i Oris for fusjonerte selskap i 2020.

## Note 3 - Obligatorisk tjenstepensjon

Virksomheten er pliktig til å ha tjenstepensjonsordning etter lov om obligatorisk tjenstepensjon. Gjeldende pensjonsordning oppfyller kravene etter loven.

## Note 4 - Ytelser til ledende personer

	Lønn	Pensjonsforpliktelse	Annen godtgjørelse
Ytelser til daglig leder	0	0	0

### Mer om ytelser til daglig leder

Oris Dental AS har ingen daglig leder. Konsernadministrasjonen er ansatt i selskapets morselskap Oris Dental Holding AS.



## Note 5 - Lån og sikkerhetsstillelse til ledende personer

Det er ikke gitt lån eller sikkerhetsstillelse til ledende personer.

## Note 6 - Revisjon

	2020	2019
Revisjon	758 417	989 875
Andre tjenester	154 000	288 525
<b>Sum godtgjørelse til revisor</b>	<b>912 417</b>	<b>1 278 400</b>

## Note 7 - Skatt

	2020	2019
Ordinært resultat før skattekostnad	61 466 865	36 618 176
Konsernbidrag	5 919 619	
+/- Permanente forskjeller	4 676 500	12 279 825
+/- Årets endring i midlertidige forskjeller	2 490 654	2 677 225
- Fremførbart underskudd / korreksjonsinntekt	(2 330 692)	
<b>Årets skattegrunnlag</b>	<b>72 222 945</b>	<b>51 575 226</b>
Betalbar inntektsskatt for selskapet basert på 22%	15 889 048	11 346 550
Sum	15 889 048	11 346 550
+/- Skatt hensyntatt i fusjon	(639 202)	(1 713 700)
+/- Endring i utsatt skatt	2 049 734	1 217 623
<b>Skattekostnad i resultatregnskapet</b>	<b>17 299 580</b>	<b>10 850 473</b>
Betalbar skatt i skattekostnad	15 889 048	11 346 550
-Skatt på konsernbidrag etter kostmetoden	(15 889 048)	(6 667 369)
<b>Betalbar skatt i balansen</b>	<b>0</b>	<b>4 679 181</b>

## Note 8 - Midl. forskjeller - Utsatt skatt/skattefordel

Utsatt skatt/utsatt skattefordel i balansen avsettes på grunnlag av forskjeller mellom regnskapsmessige og skattemessige verdier i henhold til norsk regnskapsstandard for skatt. Midlertidige skatteøkende og skattereduserende forskjeller som kan utlignes er nettoført.

Midlertidige forskjeller knyttet til:	01.01.2020	31.12.2020	Endring
Anleggsmidler	206 810 643	239 679 848	(32 869 205)
Omløpsmidler	(3 033 027)	(2 664 300)	(368 727)
Langsiktig gjeld	(23 036 588)	(27 022 205)	3 985 617
Kortsiktig gjeld	(480 000)	(1 249 084)	769 084
Gevinst- og tapskonto	(44 038)	(23 630)	(20 408)
Skattemessig fremførbart underskudd	(2 330 692)	0	(2 330 692)
Netto forskjeller	177 886 298	208 720 629	(30 834 331)
Skattereduserende forskjeller som ikke kan utlignes	(162 124 088)	(183 641 448)	21 517 360
Sum midlertidige forskjeller	15 762 210	25 079 181	(9 316 971)
<b>Utsatt skatt 31.12.20. basert på 22%</b>	<b>3 467 686</b>	<b>5 517 420</b>	<b>(2 049 734)</b>

Fusjon i 2020 er gjennomført med skattemessig kontinuitet. Utsatt skatt i balansen 01.01.2020 er 2 781 081. Effekt av videreførte midlertidige forskjeller og utsatt skatt er innarbeidet i oversikt midlertidige forskjeller og utsatt skatt/skattefordel pr 01.01.2020.



## Note 9 - Effektiv skattesats

Skattekostnad beregning av effektiv skattesats:

<b>Spesifikasjon</b>	<b>2020</b>	<b>2019</b>
Resultat før skatt	61 466 865	36 618 176
Beregnet skatt av resultat før skatt, 22%	13 522 710	8 055 999
Skatteeffekt av permanente forskjeller	1 028 830	2 701 562
Skatteeffekt av endring ikke utlignede forskjeller	(4733 819)	1 890 052
Skatteeffekt av ny konserngoodwill	6 818 744	
Skatteeffekt av endring ikke utlignet forskjell fusjonerte selskaper		(83 440)
Skatt hensyntatt i fusjon	(683 705)	(1 713 700)
Korleksjon betalbar skatt tidligere år fusjonert selskap	44 503	
Skatt på mottatt konsernbidrag	1 302 316	

<b>Sum skattekostnad</b>	<b>17 299 580</b>	<b>10 850 473</b>
--------------------------	-------------------	-------------------

Effektiv skattesats	28,1%	29,6%
---------------------	-------	-------

## Note 10 - Spesifikasjon av immaterielle eiendeler

	Hjemmeside, kundeportefølje	Ervervet Goodwill	Konserngoodwill overført ved fusjon	sum
Anskaffelseskost 1.1	1 515 104	37 163 554	180 809 851	219 488 509
Tilgang datterselskap i konsern inkl i fusjon	3 962 586	24 926 000	33 392 910	62 281 496
Tilgang i året til anskaffelseskost	512 661	1 500 000		2 012 661
Avgang i året til anskaffelseskost				
<b>Anskaffelseskost 31.12</b>	<b>5 990 351</b>	<b>63 589 554</b>	<b>214 202 761</b>	<b>283 782 666</b>
Akkumulerte avskrivninger, nedskrivninger 1.1	585 305	10 864 430	19 128 659	30 578 394
Akkumulerte avskrivninger tilgang datterselskap i konsern/inkl i fusjon	2 178 462	7 479 551	592 861	10 250 874
Årets ordinære avskrivning	712 227	3 114 568	10 839 792	14 666 587
Årets avskrivning før oppkjøp datterselskap inkl i fusjon		941 667		941 667
Reversering tidligere nedskrivninger				
Akk. av- og nedskrivning ved avgang				
<b>Akk. av- og nedskrivninger 31.12</b>	<b>3 475 994</b>	<b>22 400 216</b>	<b>30 561 312</b>	<b>56 437 522</b>
<b>Balanseført verdi 31.12</b>	<b>2 514 355</b>	<b>41 189 337</b>	<b>183 641 449</b>	<b>227 345 141</b>
Årets avskrivninger	712 227	3 114 568	10 839 792	14 666 587
Økonomisk levetid	3-5 år	10-20 år	20 år	
<b>Avskrivningsplan</b>	<b>Lineær</b>	<b>Lineær</b>	<b>Lineær</b>	



## Note 11 - Goodwill per virksomhetskjøp

Virksomhetens navn og ervervsdato	Ervervsdato	Balanseført ervert goodwill	Balanseført konserngoodwill overført ved fusjon
Oris Dental Narvik as (Petronikke, S.B.Hansen)	30.09.17	9 959 436	
Videreført fra Oris Dental Trondheim as	før 2016	799 909	
Videreført fra Oris Dental Orkanger as	før 2016	172 250	
Videreført fra Oris Dental Madla as (J C Knivsberg)	01.01.17	3 439 999	
Videreført fra Oris Dental Hinna as (Nordent Kobelia)	01.06.17	419 856	
Oris Dental Harstad as	31.08.16		13 360 823
Oris Dental Trondheim as	31.08.16		22 091 498
Oris Dental Orkanger as	31.08.16		2 214 721
Oris Dental Munkegata as	30.09.17		4 215 174
Dentales as (konsern i 2017)	31.12.17		1 088 198
Trondheim Tannhelsesenter as (Leutenhaven)	01.03.18		20 902 843
Toppen Tannhelsesenter as (Sirkus)	01.03.18		6 502 198
Arken Tannlegesenter as (Åsane)	18.05.18		53 314 703
Oralkirurgisk Klinikk as	01.06.18		12 227 634
Løkketangen Tannlegesenter as	01.09.18		16 729 364
Hospitalløkkkan Tannklinikk AS (Leutenhaven)	01.02.19	2 967 105	
Løkkeveien (ervert flere klinikker i 2018,2019)	01.12.18	6 728 588	
Videreført fra Hvalertannlegene	før 2018	20 972	
Videreført fra Oris Dental Oslo (Lunde)	05.04.19	4 274 623	
Videreført fra Øvregate (Unneberg)	30.09.18	1 210 000	
Videreført fra Tannregulering i Arken (Kjeveortependene)	01.09.19	9 599 349	
Finn Middelthun (Jørpeland)	01.10.20	1 481 250	
Videreført fra Måløy	31.12.17	116 000	
Oris Dental Oslo (Aker Brygge og Lysaker)	2018 og 2019		30 994 293
<b>Sum</b>		<b>41 189 337</b>	<b>183 641 449</b>

Balanseført ervert goodwill er kjøp av innmat før og etter at selskapene er kommet inn i Oris konsernet og som er videreført i Oris Dental as.

Balanseført konserngoodwill er goodwill oppstått ved fusjon av morselskapet Oris Dental as og datterselskapene i 2018 (konsernkontinuitet). I 2020 er konserngoodwill økt ved fusjon av morselskapet Oris Dental as og datterselskapet Oris Dental Oslo AS (konsernkontinuitet).



## Note 12 - Spesifikasjon av varige driftsmidler

Spesifikasjon varige driftsmidler	Driftsløsøre, inventar o.l.	Driftsløsøre, inventar, Leaset	Sum
Anskaffelseskost 01.01.	129 840 413	59 552 143	189 392 556
Tilgang datterselskap i konsern/inngått i fusjon	43 575 241	11 946 168	55 521 409
Tilgang i året til anskaffelseskost	10 375 760	10 580 688	20 956 448
Prinsippendring leasing selskap i fusjon		8 418 914	8 418 914
Avgang/utrangering i året til anskaffelseskost	(770 000)		(770 000)
<b>Anskaffelseskost 31.12.20</b>	<b>183 021 414</b>	<b>90 497 913</b>	<b>273 519 327</b>
Akk. avskr. og nedskrivninger 1.1.	85 016 811	23 822 411	108 839 222
Akk.avskr. tilgang datterselskap i konsern/inngått i fusjon i år	23 519 439	6 098 636	29 618 075
Årets ordinære avskrivning	11 937 841	9 208 725	21 146 566
Årets avskrivning før oppkjøp datterselskap i fusjon	1 071 886		1 071 886
Akk. avskr. inngående balanse prinsippendring leasing		2 208 448	2 208 448
Reversering tidligere nedskrivninger			
Akk. av- og nedskrivning ved avgang/utrangering	(710 500)		(710 500)
<b>Akk. av- og nedskrivninger 31.12</b>	<b>120 835 477</b>	<b>41 338 221</b>	<b>162 173 698</b>
<b>Balanseført verdi pr. 31.12.2020</b>	<b>62 185 936</b>	<b>49 159 693</b>	<b>111 345 629</b>

Årets avskrivninger	11 937 841	9 208 725	21 146 566
Økonomisk levetid	3 - 12,5 år	3 - 10 år	
<b>Avskrivningsplan</b>	<b>Lineær</b>	<b>Lineær</b>	

## Note 13 - Investering i Datterselskap

Foretaksnavn	Foretakssted	Eierandel/ stemmeandel	Selskapets egenkapital 31. desember 2020	Selskapets resultat for 2020
Proteket AS	Oslo	100%	26 532 720	3 841 452
Dentnor AS	Tønsberg	100%	3 651 020	- 183 493

Dentnor AS er fusjonert med Proteket as 01.03.2021

### Følgende interne transaksjoner har funnet sted med og mellom datterselskaper 2020:

Spesifikasjon interne transaksjoner	Beløp	Intern gevinst
Salg fra Proteket AS til Oris Dental AS - teknikerhonorarer	18 370 996	



## Note 14 - Varer

	2020	2019
Lager av råvarer	11 778 396	7 770 367
<b>Sum</b>	<b>11 778 396</b>	<b>7 770 367</b>

## Note 15 - Kundefordringer

Kundefordringer er vurdert til pålydende, nedskrevet med forventet tap på fordringer.

	2020	2019
Kundefordringer til pålydende	33 477 065	20 796 947
Avsatt til dekning av usikre fordringer	(4 431 000)	(3 157 000)
<b>Netto oppførte kundefordringer</b>	<b>29 046 065</b>	<b>17 639 947</b>

## Note 16 - Bankinnskudd

I posten for bankinnskudd inngår egen konto for bundne skattetrekksmidler med kr 6 287 149. Skyldig skattetrekk er kr 5 888 918.

## Note 17 - Aksjekapital og aksjonærer

Aksjeklasse	Antall aksjer	Pålydende	Bokført verdi
Ordinære aksjer	100	300,00	30 000,00
<b>Sum</b>	<b>100</b>		<b>30 000,00</b>

Aksjeeier	Antall aksjer	Eierandel	Aksjeklasse
ORIS DENTAL HOLDING AS	100	100,00%	Ordinære aksjer
<b>Totalt antall aksjer</b>	<b>100</b>	<b>100,00%</b>	

## Note 18 - Egenkapital

	Aksjekapital	Overkurs	Annen EK	Sum
Egenkapital 01.01.2020	30 000	195 687 378	20 262 182	215 979 560
Årets resultat			44 167 285	44 167 285
Avgitt konsernbidrag til morselskap etter skatt			(55 662 107)	(55 662 107)
Fusjonsposteringer			9 890 848	9 890 848
Prinsippendring leasing			1 333 903	1 333 903
<b>Egenkapital 31.12.2020</b>	<b>30 000</b>	<b>195 687 378</b>	<b>19 992 111</b>	<b>215 709 489</b>

Fusjon med selskaper i 2020 er gjennomført med regnskapsmessig virkning fra oppkjøpsdatoer i Oris konsernet.



## Note 19 - Fordringer og gjeld

Fordringer og gjeld

<b>Spesifikasjon</b>	<b>2020</b>	<b>2019</b>
Fordringer med forfall senere enn 1 år	11 111	44 444
Langsiktig gjeld med forfall senere enn 5 år, (leasinggjeld)	190 159	1 504 996

Selskapet har en periodisering som løper til april 2021 som gjelder kompensasjon for frigjøring av lokaler. Selskapet har ingen andre fordringer som forfaller til betaling senere enn ett år etter regnskapsårets slutt.

## Note 20 - Konsernfordringer

<b>Type</b>	<b>2020</b>	<b>2019</b>
Foretak i samme konsern		
Oris Dental Oslo_lån		233 998
Proteket AS_Fordring konsernbidrag	5 919 619	146 533
Oris Dental Holding_annet	100	5 500 000
Oris Dental Holding_kundefordring	12 000	56 365
Øvregate Tannhelse AS		3 937 455
<b>Sum</b>	<b>5 931 719</b>	<b>9 874 351</b>

## Note 21 - Kortsiktig konserngjeld

<b>Type</b>	<b>2020</b>	<b>2019</b>
Foretak i samme konsern:		
Oris Dental Holding AS_leverandørgjeld	7 650 000	4 238 466
Proteket AS_leverandørgjeld	2 158 178	1 788 298
Gomatic AS_leverandørgjeld	158 717	160 815
Oris Dental Oslo AS_leverandørgjeld		10 080
Oris Dental Holding AS_netto saldo konsernkontoordning	144 592 974	114 558 958
Oris Dental Holding AS_lån		32 375 960
Oris Dental Holding AS_konsernbidrag	71 361 676	26 948 520
Oris Dental Oslo AS_konsernbidrag		3 357 701
Dentinor AS_Konsernbidrag	235 158	
Dentinor Tannteknikk_Konsernbidrag	626 111	
<b>Sum</b>	<b>226 782 814</b>	<b>183 438 798</b>



## Note 22 - Leasing/leieavtaler

Selskapets eiendeler under finansiell leieavtaler inkluderer dentalt utstyr og inventar. I tillegg til leiebetingingene har selskapet forpliktelser til vedlikehold av eiendelene, samt forsikring. Leieperiodene varierer fra 3 til 10 år.

Eiendeler under finansiell leieavtaler

Spesifikasjon - kostpris på eiendeler med løpende leasinggjeld:	2020	2019
Inventar	140 926	0
Dentalt utstyr	54 378 324	50 607 384
Kontor og datautstyr	2 673 623	1 183 113
Sum	57 192 873	51 790 497
Akkumulerte avskrivninger	(19 050 513)	(18 660 507)
<b>Netto balanseført verdi eiendeler med løpende leasinggjeld</b>	<b>38 142 360</b>	<b>33 129 990</b>

Bokført verdi av eiendeler hvor leasinggjeld er nedbetalt er trukket ut i oversikten ovenfor. Økonomisk levetid på driftsmidler kan være lengre enn leasingavtalen.

Forpliktelse knyttet til balanseførte leieavtaler:

Oversikt over fremtidig minimumsleie	2020	2019
Innen 1 år	11 899 184	7 656 685
2 til 5 år	18 199 604	14 774 232
Etter 5 år	190 159	1 504 996
Sum fremtidig minimumsleie	30 288 947	23 935 913
Gjennomsnittlig rente	3 - 4%	3 - 4%
Nåverdi av fremtidig minimumsleie - bokført verdi leasinggjeld	27 022 205	20 865 590

## Selskapet som leietaker - Operasjonelle leieavtaler

Selskapet har inngått flere forskjellige operasjonelle leieavtaler av lokaler og maskiner og andre fasiliteter.

Årlig leiekostnad:	2020	2019
Maskiner og utstyr	9 687 353	6 255 795
Husleier	23 813 030	17 152 830
<b>Sum</b>	<b>33 500 383</b>	<b>23 408 625</b>

Husleieavtaler er inngått for perioder som varierer mellom 5 - 20 år.

## Note 23 - Øvrig langsiktig gjeld

Spesifikasjon	2020	2019
Forpliktelse knyttet til virksomhetskjøp	22 744 428	2 800 000
<b>Sum</b>	<b>22 744 428</b>	<b>2 800 000</b>



## Note 24 - Pantstillelser og garantier

Spesifikasjon	2020	2019
Obligasjonslån		
Gjeld til kredittinstitusjoner	486 440	579 147
Finansiell leasinggjeld	27 022 205	20 865 591
Øvrig langsiktig gjeld		
<b>Sum</b>	<b>27 508 645</b>	<b>21 444 738</b>

Balansført verdi av eiendeler pantsatt for egen gjeld/sikkerhet for annet selskape i konsernet:

Kundefordringer	20 046 065	17 639 947
Konsernfordringer	12 100	4 374 351
Varelager	11 778 396	7 770 367
Driftsmidler	73 203 269	47 423 344
Driftsmidler vedr. løpende leasingavtaler	38 142 360	33 129 990

<b>Sum</b>	<b>143 182 190</b>	<b>110 337 999</b>
------------	--------------------	--------------------

### Pantstillelser

- Factoringavtale om pantsetting av ekle krav oppad til: 1 350 000 000. Avtalen omfatter krav den næringsdrivende har og får. Avtalen gjelder hele næringsvirksomheten.

- Pant i driftstilbehør, omfatter driftstilbehøret i sin helhet, pålydende oppad til 1 350 000 000.

- Pant i varelager, omfatter varelageret i sin helhet, pålydende oppad til 1 350 000 000.

## Note 25 - Annen kortsiktig gjeld

Spesifikasjon	2020	2019
Forskudd fra kunder/pasienter	9 010 337	4 775 654
Mellomregninger tidligere eiere overtatte selskap	9 139 100	3 616 200
Avsetninger feriepenge mm	14 226 238	11 963 918
Avsetning partnerhonorarer, bonus/provisjoner andre ansatte	981 675	2 162 847
Avsetning forpliktelser	1 249 084	480 000
Annen kortsiktig gjeld/periodiseringer	2 996 331	2 301 467
<b>Sum</b>	<b>37 602 765</b>	<b>25 300 086</b>