



## ÅRSREGNSKAPET FOR REGNSKAPSÅRET 2020 - GENERELL INFORMASJON

### Enheten

Organisasjonsnummer: 989 086 863  
Organisasjonsform: Aksjeselskap  
Foretaksnavn: STAVADALEN HOLDING AS  
Forretningsadresse: Stavedalsvegen 338  
2933 REINLI

### Regnskapsår

Årsregnskapets periode: 01.01.2020 - 31.12.2020

### Konsern

Mørselskap i konsern: Ja  
Konsernregnskap lagt ved: Nei

### Regnskapsregler

Regler for små foretak benyttet: Ja  
Benyttet ved utarbeidelsen av årsregnskapet til selskapet: Regnskapslovens alminnelige regler

### Årsregnskapet fastsatt av kompetent organ

Bekreftet av representant for selskapet: REVISJON & RÅDGIVNING ØST AS

Dato for fastsettelse av årsregnskapet: 07.06.2021

### Grunnlag for avgivelse

År 2020: Årsregnskapet er elektronisk innlevert  
År 2019: Tall er hentet fra elektronisk innlevert årsregnskap fra 2020

*Det er ikke krav til at årsregnskapet m.v. som sendes til Regnskapsregisteret er undertegnet. Kontrollen på at dette er utført ligger hos revisor/enhetens øverste organ. Sikkerheten ivaretas ved at innsender har rolle/rettighet for innsending av årsregnskapet via Altinn, og ved at det bekreftes at årsregnskapet er fastsatt av kompetent organ.*

Brønnøysundregistrene, 19.08.2022





## Resultatregnskap

Beløp i: NOK	Note	2020	2019
<b>RESULTATREGNSKAP</b>			
<b>Inntekter</b>			
Salgsinntekt		2 419 292	2 397 863
Annen driftsinntekt		9 017 872	4 045 165
<b>Sum inntekter</b>		<b>11 437 164</b>	<b>6 443 028</b>
<b>Kostnader</b>			
Endring i beholdning av varer under tilvirkning og ferdig tilvirkede varer		4 034 086	3 078 625
Lønnskostnad	1	846 141	941 882
Avskrivning varige driftsmidler	3	327 910	315 660
Annen driftskostnad	1, 11	1 978 783	1 848 039
<b>Sum kostnader</b>		<b>7 186 920</b>	<b>6 184 206</b>
<b>Driftsresultat</b>		<b>4 250 244</b>	<b>258 822</b>
<b>Finansinntekter og finanskostnader</b>			
Annen renteinntekt		3 396	1 784
<b>Sum finansinntekter</b>		<b>3 396</b>	<b>1 784</b>
Annen rentekostnad		354 136	356 848
<b>Sum finanskostnader</b>		<b>354 136</b>	<b>356 848</b>
<b>Netto finans</b>		<b>-350 740</b>	<b>-355 064</b>
<b>Ordinært resultat før skattekostnad</b>		<b>3 899 504</b>	<b>-96 242</b>
Skattekostnad på ordinært resultat	7	1 372 345	70 894
<b>Ordinært resultat etter skattekostnad</b>		<b>2 527 159</b>	<b>-167 136</b>
<b>Årsresultat</b>	10	<b>2 527 159</b>	<b>-167 136</b>
<b>Årsresultat etter minoritetsinteresser</b>		<b>2 527 159</b>	<b>-167 136</b>
<b>Totalresultat</b>		<b>2 527 159</b>	<b>-167 136</b>
<b>Overføringer og disponeringer</b>			



## Resultatregnskap

<b>Beløp i: NOK</b>	<b>Note</b>	<b>2020</b>	<b>2019</b>
Avsatt til annen egenkapital		2 527 159	
Overført fra annen egenkapital			-167 136
<b>Sum overføringer og disponeringer</b>		<b>2 527 159</b>	<b>-167 136</b>



### Balanse

Beløp i: NOK	Note	2020	2019
<b>BALANSE - EIENDELER</b>			
<b>Anleggsmidler</b>			
<b>Immaterielle eiendeler</b>			
Utsatt skattefordel	7		
<b>Varige driftsmidler</b>			
Tomter og bygninger	3	2 352 237	2 186 249
Maskiner og anlegg	3	611 676	515 029
Skip, rigger, fly, ol.	3		
Inventar og utstyr	3		
<b>Sum varige driftsmidler</b>	3, 8	<b>2 963 913</b>	<b>2 701 277</b>
<b>Finansielle anleggsmidler</b>			
Investering i datterselskap	4	8 400 526	6 067 000
Investering i annet foretak i samme konsern	4		
Investering i aksjer og andeler		35 200	33 200
Langsiktige fordringer	11	480 654	422 528
<b>Sum finansielle anleggsmidler</b>		<b>8 916 380</b>	<b>6 522 728</b>
<b>Sum anleggsmidler</b>		<b>11 880 293</b>	<b>9 224 005</b>
<b>Omløpsmidler</b>			
<b>Varer</b>			
<b>Fordringer</b>			
Kundefordringer	6	904 278	438 027
Andre fordringer	5, 6	3 156 657	2 245 157
<b>Sum fordringer</b>	5	<b>4 060 935</b>	<b>2 683 184</b>
<b>Investeringer</b>			
Aksjer og andeler i foretak i samme konsern	4		
<b>Bankinnskudd, kontanter og lignende</b>			
Bankinnskudd og kontanter	9	3 566 226	1 369 303
<b>Sum bankinnskudd, kontanter og lignende</b>		<b>3 566 226</b>	<b>1 369 303</b>



### Balanse

Beløp i: NOK	Note	2020	2019
Sum omløpsmidler		7 627 161	4 052 487
<b>SUM EIENDELER</b>		<b>19 507 454</b>	<b>13 276 492</b>
<b>BALANSE - EGENKAPITAL OG GJELD</b>			
<b>Egenkapital</b>			
<b>Innskutt egenkapital</b>			
Aksjekapital, 2.500 aksjer á kr 1 000	2	2 500 000	2 500 000
Beholdning av egne aksjer	2		
Overkurs		2 057 000	2 057 000
<b>Sum innskutt egenkapital</b>		<b>4 557 000</b>	<b>4 557 000</b>
<b>Opptjent egenkapital</b>			
Annen egenkapital		4 087 646	1 560 487
<b>Sum opptjent egenkapital</b>		<b>4 087 646</b>	<b>1 560 487</b>
<b>Sum egenkapital</b>	10	<b>8 644 646</b>	<b>6 117 487</b>
<b>Gjeld</b>			
<b>Langsiktig gjeld</b>			
Utsatt skatt	7	730 115	161 153
<b>Sum avsetninger for forpliktelser</b>		<b>730 115</b>	<b>161 153</b>
<b>Annen langsiktig gjeld</b>			
Gjeld til kredittinstitusjoner	5	5 940 139	5 685 149
Annen langsiktig gjeld	5, 6	1 747	501 218
<b>Sum annen langsiktig gjeld</b>		<b>5 941 886</b>	<b>6 186 367</b>
<b>Sum langsiktig gjeld</b>		<b>6 672 001</b>	<b>6 347 520</b>
<b>Kortsiktig gjeld</b>			
Leverandørgjeld	6	742 369	481 309
Betalbar skatt	7	145 209	
Skyldige offentlige avgifter		29 972	39 178
Skyldig konsernbidrag		2 991 700	
Annen kortsiktig gjeld	6	281 556	290 998
<b>Sum kortsiktig gjeld</b>		<b>4 190 806</b>	<b>811 485</b>



## Balanse

<b>Beløp i: NOK</b>	<b>Note</b>	<b>2020</b>	<b>2019</b>
Sum gjeld		10 862 808	7 159 005
<b>SUM EGENKAPITAL OG GJELD</b>		<b>19 507 454</b>	<b>13 276 492</b>



Brønnøysundregistrene

ÅRSREGNSKAP FOR REGNSKAPSÅRET 2020 - GENERELL INFORMASJON

Journalnummer: 2021 505029

**Enheten**

Organisasjonsnummer: 989 086 863  
Organisasjonsform: Aksjeselskap  
Foretaksnavn: STAVADALEN HOLDING AS  
Forretningsadresse: Stavedalsvegen 338  
2933 REINLI

**Regnskapsår**

Årsregnskapets periode: 01.01.2020 - 31.12.2020

**Konsern**

Morselskap i konsern: Ja  
Konsernregnskap lagt ved: Nei

**Regnskapsregler**

Regler for små foretak benyttet: Ja  
Benyttet ved utarbeidelsen av  
årsregnskapet til selskapet: Regnskapslovens alminnelige regler

**Årsregnskapet fastsatt av kompetent organ**

Bekreftet av representant for selskapet: REVISJON & RÅDGIVNING ØST AS  
Dato for fastsettelse av årsregnskapet: 07.06.2021

**Grunnlag for avgivelse**

År 2020: Årsregnskap er elektronisk innlevert.  
År 2019: Tall er hentet fra elektronisk innlevert årsregnskap fra 2020.

*Det er ikke krav til at årsregnskapet m.v. som sendes til Regnskapsregisteret er undertegnet. Kontrollen på at dette er utført ligger hos revisor/enhetens øverste organ. Sikkerheten ivaretas ved at innsender har rolle/rettighet for innsending av årsregnskapet via Altinn, og ved at det bekreftes at årsregnskapet er fastsatt av kompetent organ.*

Brønnøysundregistrene, 19.07.2021



Organisasjonsnr: 989 086 863  
STAVADALEN HOLDING AS

## RESULTATREGNSKAP

<b>Beløp i: NOK</b>	<b>Note</b>	<b>2020</b>	<b>2019</b>
<b>RESULTATREGNSKAP</b>			
<b>Inntekter</b>			
Salgsinntekt		2 419 292	2 397 863
Annen driftsinntekt		9 017 872	4 045 165
<b>Sum inntekter</b>		<b>11 437 164</b>	<b>6 443 028</b>
<b>Kostnader</b>			
Endring i beholdning av varer under tilvirkning og ferdig tilvirkede varer		4 034 086	3 078 625
Lønnskostnad	1	846 141	941 882
Avskrivning varige driftsmidler	3	327 910	315 660
Annen driftskostnad	1, 11	1 978 783	1 848 039
<b>Sum kostnader</b>		<b>7 186 920</b>	<b>6 184 206</b>
<b>Driftsresultat</b>		<b>4 250 244</b>	<b>258 822</b>
<b>Finansinntekter og finanskostnader</b>			
Annen renteinntekt		3 396	1 784
<b>Sum finansinntekter</b>		<b>3 396</b>	<b>1 784</b>
Annen rentekostnad		354 136	356 848
<b>Sum finanskostnader</b>		<b>354 136</b>	<b>356 848</b>
<b>Netto finans</b>		<b>-350 740</b>	<b>-355 064</b>
<b>Ordinært resultat før skattekostnad</b>			
Skattekostnad på ordinært resultat	7	1 372 345	70 894
<b>Ordinært resultat etter skattekostnad</b>		<b>2 527 159</b>	<b>-167 136</b>
<b>Årsresultat</b>	10	<b>2 527 159</b>	<b>-167 136</b>
<b>Årsresultat etter minoritetsinteresser</b>		<b>2 527 159</b>	<b>-167 136</b>
<b>Totalresultat</b>		<b>2 527 159</b>	<b>-167 136</b>
<b>Overføringer og disponeringer</b>			
Avsatt til annen egenkapital		2 527 159	
Overført fra annen egenkapital			-167 136
<b>Sum overføringer og disponeringer</b>		<b>2 527 159</b>	<b>-167 136</b>





Organisasjonsnr: 989 086 863  
STAVADALEN HOLDING AS

## BALANSE

Beløp i: NOK	Note	2020	2019
<b>BALANSE - EIENDELER</b>			
<b>Anleggsmidler</b>			
<b>Immaterielle eiendeler</b>			
Utsatt skattefordel	7		
<b>Varige driftsmidler</b>			
Tomter og bygninger	3	2 352 237	2 186 249
Maskiner og anlegg	3	611 676	515 029
Skip, rigger, fly, ol.	3		
Inventar og utstyr	3		
<b>Sum varige driftsmidler</b>	<b>3, 8</b>	<b>2 963 913</b>	<b>2 701 277</b>
<b>Finansielle anleggsmidler</b>			
Investering i datterselskap	4	8 400 526	6 067 000
Investering i annet foretak i samme konsern	4		
Investering i aksjer og andeler		35 200	33 200
Langsiktige fordringer	11	480 654	422 528
<b>Sum finansielle anleggsmidler</b>		<b>8 916 380</b>	<b>6 522 728</b>
<b>Sum anleggsmidler</b>		<b>11 880 293</b>	<b>9 224 005</b>
<b>Omløpsmidler</b>			
<b>Varer</b>			
<b>Fordringer</b>			
Kundefordringer	6	904 278	438 027
Andre fordringer	5, 6	3 156 657	2 245 157
<b>Sum fordringer</b>	<b>5</b>	<b>4 060 935</b>	<b>2 683 184</b>
<b>Investeringer</b>			
Aksjer og andeler i foretak i samme konsern	4		
<b>Bankinnskudd, kontanter og lignende</b>			
Bankinnskudd og kontanter	9	3 566 226	1 369 303
<b>Sum bankinnskudd, kontanter og lignende</b>		<b>3 566 226</b>	<b>1 369 303</b>
<b>Sum omløpsmidler</b>		<b>7 627 161</b>	<b>4 052 487</b>
<b>SUM EIENDELER</b>		<b>19 507 454</b>	<b>13 276 492</b>
<b>BALANSE - EGENKAPITAL OG GJELD</b>			



<b>Egenkapital</b>			
<b>Innskutt egenkapital</b>			
Aksjekapital, 2.500			
aksjer á kr 1 000	2	2 500 000	2 500 000
Beholdning av egne aksjer	2		
Overkurs		2 057 000	2 057 000
<b>Sum innskutt egenkapital</b>		<b>4 557 000</b>	<b>4 557 000</b>
<b>Opptjent egenkapital</b>			
Annen egenkapital		4 087 646	1 560 487
<b>Sum opptjent egenkapital</b>		<b>4 087 646</b>	<b>1 560 487</b>
<b>Sum egenkapital</b>	<b>10</b>	<b>8 644 646</b>	<b>6 117 487</b>
<b>Gjeld</b>			
<b>Langsiktig gjeld</b>			
Utsatt skatt	7	730 115	161 153
<b>Sum avsetninger for forpliktelses</b>		<b>730 115</b>	<b>161 153</b>
<b>Annen langsiktig gjeld</b>			
Gjeld til			
kredittinstitusjoner	5	5 940 139	5 685 149
Annen langsiktig gjeld	5, 6	1 747	501 218
<b>Sum annen langsiktig gjeld</b>		<b>5 941 886</b>	<b>6 186 367</b>
<b>Sum langsiktig gjeld</b>		<b>6 672 001</b>	<b>6 347 520</b>
<b>Kortsiktig gjeld</b>			
Leverandørgjeld	6	742 369	481 309
Betalbar skatt	7	145 209	
Skyldige offentlige avgifter		29 972	39 178
Skyldig konsernbidrag		2 991 700	
Annen kortsiktig gjeld	6	281 556	290 998
<b>Sum kortsiktig gjeld</b>		<b>4 190 806</b>	<b>811 485</b>
<b>Sum gjeld</b>		<b>10 862 808</b>	<b>7 159 005</b>
<b>SUM EGENKAPITAL OG GJELD</b>		<b>19 507 454</b>	<b>13 276 492</b>



Organisasjonsnr: 989 086 863  
STAVADALEN HOLDING AS

NOTEOPPLYSNINGER - SELSKAP - alle poster oppgitt i hele tall

Note  
2

#### Antall aksjer og aksjeeiere

<u>Aksjeklasse</u>	<u>Ant. aksjer</u>	<u>Pålydende</u>	<u>Bokført verdi</u>
Ordinære aksjer	2500.00	1000.00	2500000.00
<u>Aksjeeiere - fritekst</u>	<u>Antall</u>	<u>Eierandel</u>	<u>Aksjeklasse</u>
Vidar Stavedal	2500.00	100.00%	Ordinære aksjer
<u>Sum</u>	<u>Sum antall</u>	<u>Sum eierandel</u>	
	2500.00	100.00%	

Note  
1

#### Ytelser til ledende personer

#### Ytelser til daglig leder

<u>Ytelser</u>	<u>Lønn</u>	<u>Pensj.forpl.</u>	<u>Andre godtgj.</u>
	258000.00		30396.00

Note  
1

#### Antall årsverk i regnskapsåret

Virksomheten har hatt følgende antall årsverk:  
1.00

Note

#### Lån og sikkerhetsstillelse til ledende personer og aksjeeiere

Er det gitt lån eller sikkerhetsstillelse til ledende personer: Nei

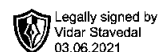
Note  
4

#### Konsern, tilknyttet selskap og datterselskap

Tilknyttet selskap/datterselskap



<u>Navn og adresse</u>	<u>Eierandel</u>	<u>Stemmeandel</u>	<u>Egenkapital</u>	<u>Resultat</u>
Stavadalen Skisenter AS	100.00%	100.00%	5341812.00	-905192.00



**Årsregnskap**  
**2020**

**Stavadalen Holding AS**



## STAVADALEN HOLDING AS

### RESULTATREGNSKAP FOR 2020

	Note	2020	2019
<b>DRIFTSINTEKTER OG KOSTNADER</b>			
Salgsinntekt		2 419 292	2 397 863
Annen driftsinntekt		9 017 872	4 045 165
<b>SUM DRIFTSINTEKTER</b>		<b>11 437 164</b>	<b>6 443 028</b>
Varekostnad		4 034 086	3 078 625
Lønnskostnad	1	846 141	941 882
Avskrivning varige driftsmidler	3	327 910	315 660
Annen driftskostnad	1, 11	1 978 783	1 848 039
<b>SUM DRIFTSKOSTNADER</b>		<b>7 186 920</b>	<b>6 184 206</b>
<b>DRIFTSRESULTAT</b>		<b>4 250 244</b>	<b>258 822</b>
<b>FINANSINTEKT OG FINANSKOSTNAD</b>			
Annen renteinntekt		3 396	1 784
Annen rentekostnad		-354 136	-356 848
<b>RESULTAT AV FINANSPOSTER</b>		<b>-350 740</b>	<b>-355 064</b>
<b>ORDINÆRT RESULTAT FØR SKATTEKOSTNAD</b>		<b>3 899 504</b>	<b>-96 242</b>
Skattekostnad på ordinært resultat	7	-1 372 345	-70 894
<b>ORDINÆRT RESULTAT</b>		<b>2 527 159</b>	<b>-167 136</b>
<b>ÅRSRESULTAT</b>	<b>10</b>	<b>2 527 159</b>	<b>-167 136</b>
<b>OVERFØRINGER</b>			
Avsatt til annen egenkapital		2 527 159	0
Overført fra annen egenkapital		0	-167 136
<b>SUM OVERFØRINGER</b>		<b>2 527 159</b>	<b>-167 136</b>

ORG.NR: 989 086 863



## STAVADALEN HOLDING AS

BALANSE PR. 31. DESEMBER 2020

	Note	2020	2019
<b>EIENDELER</b>			
<b>ANLEGGSMIDLER</b>			
<b>VARIGE DRIFTSMIDLER</b>			
Tomter og bygninger	3	2 352 237	2 186 249
Maskiner og anlegg	3	611 676	515 029
<b>SUM VARIGE DRIFTSMIDLER</b>	<b>3, 8</b>	<b>2 963 913</b>	<b>2 701 277</b>
<b>FINANSIELLE ANLEGGSMIDLER</b>			
Investeringer i datterselskap	4	8 400 526	6 067 000
Investering i aksjer og andeler		35 200	33 200
Langsiktige fordringer	11	480 654	422 528
<b>SUM FINANSIELLE ANLEGGSMIDLER</b>		<b>8 916 380</b>	<b>6 522 728</b>
<b>SUM ANLEGGSMIDLER</b>		<b>11 880 293</b>	<b>9 224 005</b>
<b>OMLØPSMIDLER</b>			
<b>FORDRINGER</b>			
Kundefordringer	6	904 278	438 027
Andre fordringer	5, 6	3 156 657	2 245 157
<b>SUM FORDRINGER</b>	<b>5</b>	<b>4 060 935</b>	<b>2 683 184</b>
<b>BETALINGSMIDLER</b>			
Bankinnskudd og kontanter	9	3 566 226	1 369 303
<b>SUM BETALINGSMIDLER</b>		<b>3 566 226</b>	<b>1 369 303</b>
<b>SUM OMLØPSMIDLER</b>		<b>7 627 161</b>	<b>4 052 487</b>
<b>SUM EIENDELER</b>		<b>19 507 454</b>	<b>13 276 492</b>

ORG.NR: 989 086 863



## STAVADALEN HOLDING AS

BALANSE PR. 31. DESEMBER 2020

	Note	2020	2019
<b>EGENKAPITAL OG GJELD</b>			
<b>EGENKAPITAL</b>			
<b>INNSKUTT EGENKAPITAL</b>			
Aksjekapital, 2.500 aksjer á kr 1 000	2	2 500 000	2 500 000
Overkursfond		2 057 000	2 057 000
<b>SUM INNSKUTT EGENKAPITAL</b>		<b>4 557 000</b>	<b>4 557 000</b>
<b>OPPTJENT EGENKAPITAL</b>			
Annen egenkapital		4 087 646	1 560 487
<b>SUM OPPTJENT EGENKAPITAL</b>		<b>4 087 646</b>	<b>1 560 487</b>
<b>SUM EGENKAPITAL</b>	<b>10</b>	<b>8 644 646</b>	<b>6 117 487</b>
<b>GJELD</b>			
Utsatt skatt	7	730 115	161 153
<b>SUM AVSETNING FOR FORPLIKTELSER</b>		<b>730 115</b>	<b>161 153</b>
<b>ANNEN LANGSIKTIG GJELD</b>			
Gjeld til kredittinstitusjoner	5	5 940 139	5 685 149
Annen langsiktig gjeld	5, 6	1 747	501 218
<b>SUM ANNEN LANGSIKTIG GJELD</b>		<b>5 941 886</b>	<b>6 186 367</b>
<b>KORTSIKTIG GJELD</b>			
Leverandørgjeld	6	742 369	481 309
Betalbar skatt	7	145 209	0
Skyldige offentlige avgifter		29 972	39 178
Skyldig konsernbidrag		2 991 700	0
Annen kortsiktig gjeld	6	281 556	290 998
<b>SUM KORTSIKTIG GJELD</b>		<b>4 190 806</b>	<b>811 485</b>
<b>SUM GJELD</b>		<b>10 862 808</b>	<b>7 159 005</b>
<b>SUM EGENKAPITAL OG GJELD</b>		<b>19 507 454</b>	<b>13 276 492</b>

Reinli, 03.06.2021

---

Vidar Stavedal  
styreleder/daglig leder

ORG.NR: 989 086 863

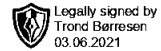
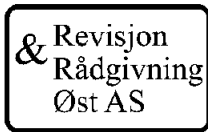












Til generalforsamlingen i Stavadalen Holding AS

## Uavhengig revisors beretning

### Uttalelse om revisjonen av årsregnskapet

#### *Konklusjon*

Vi har revidert Stavadalen Holding AS' årsregnskap som viser et overskudd på kr 2 527 159. Årsregnskapet består av balanse per 31. desember 2020, resultatregnskap for regnskapsåret avsluttet per denne datoen og noter til årsregnskapet, herunder et sammendrag av viktige regnskapsprinsipper.

Etter vår mening er det medfølgende årsregnskapet avgitt i samsvar med lov og forskrifter og gir et rettviseende bilde av selskapets finansielle stilling per 31. desember 2020, og av dets resultater for regnskapsåret avsluttet per denne datoen i samsvar med regnskapslovens regler og god regnskapsskikk i Norge.

#### *Grunnlag for konklusjonen*

Vi har gjennomført revisjonen i samsvar med lov, forskrift og god revisjonsskikk i Norge, herunder de internasjonale revisjonsstandardene International Standards on Auditing (ISA-ene). Våre oppgaver og plikter i henhold til disse standardene er beskrevet i Revisors oppgaver og plikter ved revisjon av årsregnskapet. Vi er uavhengige av selskapet slik det kreves i lov og forskrift, og har overholdt våre øvrige etiske forpliktelser i samsvar med disse kravene. Etter vår oppfatning er innhentet revisjonsbevis tilstrekkelig og hensiktsmessig som grunnlag for vår konklusjon.

#### *Styrets og daglig leders ansvar for årsregnskapet*

Styret og daglig leder (ledelsen) er ansvarlig for å utarbeide årsregnskapet i samsvar med lov og forskrifter, herunder for at det gir et rettviseende bilde i samsvar med regnskapslovens regler og god regnskapsskikk i Norge. Ledelsen er også ansvarlig for slik internkontroll som den finner nødvendig for å kunne utarbeide et årsregnskap som ikke inneholder vesentlig feilinformasjon, verken som følge av misligheter eller utilsiktede feil.

Ved utarbeidelsen av årsregnskapet må ledelsen ta standpunkt til selskapets evne til fortsatt drift og opplyse om forhold av betydning for fortsatt drift. Forutsetningen om fortsatt drift skal legges til grunn for årsregnskapet så lenge det ikke er sannsynlig at virksomheten vil bli avviklet.

#### *Revisors oppgaver og plikter ved revisjonen av årsregnskapet*

Vårt mål med revisjonen er å oppnå betryggende sikkerhet for at årsregnskapet som helhet ikke inneholder vesentlig feilinformasjon, verken som følge av misligheter eller utilsiktede feil, og å avgi en revisjonsberetning som inneholder vår konklusjon. Betryggende sikkerhet er en høy grad av sikkerhet, men ingen garanti for at en revisjon utført i samsvar med lov, forskrift og god revisjonsskikk i Norge, herunder ISA-ene, alltid vil avdekke vesentlig feilinformasjon som eksisterer. Feilinformasjon kan oppstå som følge av misligheter eller utilsiktede feil. Feilinformasjon blir vurdert som vesentlig dersom den enkeltvis eller samlet med rimelighet kan forventes å påvirke økonomiske beslutninger som brukerne foretar basert på årsregnskapet.

For videre beskrivelse av revisors oppgaver og plikter vises det til:

<https://revisorforeningen.no/revisjonsberetninger>



Side 2  
Stavadalen Holding AS  
Uavhengig revisors beretning

## Uttalelse om andre lovmessige krav

### *Konklusjon om registrering og dokumentasjon*

Basert på vår revisjon av årsregnskapet som beskrevet ovenfor, og kontrollhandlinger vi har funnet nødvendig i henhold til internasjonal standard for attestasjonsoppdrag (ISAE) 3000 «Attestasjonsoppdrag som ikke er revisjon eller forenklet revisorkontroll av historisk finansiell informasjon», mener vi at ledelsen har oppfylt sin plikt til å sørge for ordentlig og oversiktlig registrering og dokumentasjon av selskapets regnskapsopplysninger i samsvar med lov og god bokføringskikk i Norge.

### *Andre forhold*

Selskapet har gitt lån på kr 907 820 til aksjonær. Lånet er i strid med aksjeloven § 8–7 da selskapet ikke har fri egenkapital og det ikke er stillet betryggende sikkerhet for lånet.

Hunndalen, 3. juni 2021

**Revisjon & Rådgivning Øst AS**

Trond Børresen  
Statsautorisert revisor  
(elektronisk signert)