



## ÅRSREGNSKAPET FOR REGNSKAPSÅRET 2018 - GENERELL INFORMASJON

### Enheten

Organisasjonsnummer: 914 546 842  
Organisasjonsform: Aksjeselskap  
Foretaksnavn: MYPRODUCTION AS  
Forretningsadresse: Henrich Gerners gate 14  
1530 MOSS

### Regnskapsår

Årsregnskapets periode: 01.01.2018 - 31.12.2018

### Konsern

Morselskap i konsern: Nei

### Regnskapsregler

Regler for små foretak benyttet: Ja  
Benyttet ved utarbeidelsen av årsregnskapet til selskapet: Regnskapslovens alminnelige regler

### Årsregnskapet fastsatt av kompetent organ

Bekreftet av representant for selskapet: Thore Stærk  
Dato for fastsettelse av årsregnskapet: 16.05.2019

### Grunnlag for avgivelse

År 2018: Årsregnskapet er elektronisk innlevert  
År 2017: Tall er hentet fra elektronisk innlevert årsregnskap fra 2018

*Det er ikke krav til at årsregnskapet m.v. som sendes til Regnskapsregisteret er undertegnet. Kontrollen på at dette er utført ligger hos revisor/enhetens øverste organ. Sikkerheten ivaretas ved at innsender har rolle/rettighet for innsending av årsregnskapet via Altinn, og ved at det bekreftes at årsregnskapet er fastsatt av kompetent organ.*

Brønnøysundregistrene, 13.06.2021



### Resultatregnskap

Beløp i: NOK	Note	2018	2017
<b>RESULTATREGNSKAP</b>			
<b>Inntekter</b>			
Salgsinntekt	1	12 866 004	12 449 856
<b>Sum inntekter</b>		<b>12 866 004</b>	<b>12 449 856</b>
<b>Kostnader</b>			
Varekostnad		797 790	548 418
Lønnskostnad	3	7 985 441	8 473 506
Avskrivning på varige driftsmidler og immaterielle eiendeler	5	3 161 857	2 253 330
Annen driftskostnad	3	4 857 830	3 634 987
<b>Sum kostnader</b>		<b>16 802 918</b>	<b>14 910 241</b>
<b>Driftsresultat</b>		<b>-3 936 914</b>	<b>-2 460 385</b>
<b>Finansinntekter og finanskostnader</b>			
Annen renteinntekt		10 452	9 072
<b>Sum finansinntekter</b>		<b>10 452</b>	<b>9 072</b>
Rentekostnad til foretak i samme konsern	4	80 194	
Annen rentekostnad		31 933	98 782
<b>Sum finanskostnader</b>		<b>112 127</b>	<b>98 782</b>
<b>Netto finans</b>		<b>-101 675</b>	<b>-89 710</b>
<b>Ordinært resultat før skattekostnad</b>		<b>-4 038 589</b>	<b>-2 550 095</b>
Skattekostnad på ordinært resultat	8	-807 107	-674 195
<b>Ordinært resultat etter skattekostnad</b>		<b>-3 231 482</b>	<b>-1 875 900</b>
<b>Årsresultat</b>		<b>-3 231 482</b>	<b>-1 875 900</b>
<b>Årsresultat etter minoritetsinteresser</b>		<b>-3 231 482</b>	<b>-1 875 900</b>
<b>Totalresultat</b>		<b>-3 231 482</b>	<b>-1 875 900</b>
<b>Overføringer og disponeringer</b>			
Overføringer til/fra annen egenkapital		-3 231 482	-1 875 900



## Resultatregnskap

<b>Beløp i: NOK</b>	<b>Note</b>	<b>2018</b>	<b>2017</b>
Sum overføringer og disponeringer	9	-3 231 482	-1 875 900



## Balanse

Beløp i: NOK	Note	2018	2017
<b>BALANSE - EIENDELER</b>			
<b>Anleggsmidler</b>			
<b>Immaterielle eiendeler</b>			
Forskning og utvikling	5	10 122 416	8 663 483
Utsatt skattefordel	8	1 481 302	674 195
Goodwill	5	720 084	960 120
<b>Sum immaterielle eiendeler</b>		<b>12 323 802</b>	<b>10 297 798</b>
<b>Varige driftsmidler</b>			
Driftsløsøre, inventar, verktøy, kontormaskiner og lignende	5	45 537	
<b>Sum varige driftsmidler</b>		<b>45 537</b>	
<b>Sum anleggsmidler</b>		<b>12 369 339</b>	<b>10 297 798</b>
<b>Omløpsmidler</b>			
<b>Varer</b>			
<b>Fordringer</b>			
Kundefordringer		830 653	1 457 049
Andre fordringer		82 314	
<b>Sum fordringer</b>		<b>912 966</b>	<b>1 457 049</b>
<b>Bankinnskudd, kontanter og lignende</b>			
Bankinnskudd, kontanter og lignende	2	397 655	73 269
<b>Sum bankinnskudd, kontanter og lignende</b>		<b>397 655</b>	<b>73 269</b>
<b>Sum omløpsmidler</b>		<b>1 310 621</b>	<b>1 530 318</b>
<b>SUM EIENDELER</b>		<b>13 679 961</b>	<b>11 828 115</b>
<b>BALANSE - EGENKAPITAL OG GJELD</b>			
<b>Egenkapital</b>			
<b>Innskutt egenkapital</b>			
Selskapskapital	7	300 000	300 000



## Balanse

<b>Beløp i: NOK</b>	<b>Note</b>	<b>2018</b>	<b>2017</b>
Overkurs		10 180 398	10 180 398
<b>Sum innskutt egenkapital</b>		<b>10 480 398</b>	<b>10 480 398</b>
<b>Opptjent egenkapital</b>			
Annen egenkapital		-5 256 020	-2 024 539
<b>Sum opptjent egenkapital</b>		<b>-5 256 020</b>	<b>-2 024 539</b>
<b>Sum egenkapital</b>	9	<b>5 224 378</b>	<b>8 455 859</b>
<b>Sum langsiktig gjeld</b>		<b>0</b>	<b>0</b>
<b>Kortsiktig gjeld</b>			
Gjeld til kredittinstitusjoner		1 247 591	
Leverandørgjeld		448 405	
Betalbar skatt	8		
Skyldige offentlige avgifter		845 002	156 365
Kortsiktig konserngjeld	4	4 056 606	1 369 840
Annen kortsiktig gjeld		1 857 979	1 846 051
<b>Sum kortsiktig gjeld</b>		<b>8 455 583</b>	<b>3 372 256</b>
<b>Sum gjeld</b>		<b>8 455 583</b>	<b>3 372 256</b>
<b>SUM EGENKAPITAL OG GJELD</b>		<b>13 679 961</b>	<b>11 828 115</b>



## Resultatregnskap

View Production AS

Driftsinntekter og driftskostnader	Note	2018	2017
Salgsinntekt	1	12 866 004	12 449 856
<b>Sum driftsinntekter</b>		<b>12 866 004</b>	<b>12 449 856</b>
Varekostnad		797 790	548 418
Lønnskostnad	3	7 985 441	8 473 506
Avskrivning av driftsmidler og immaterielle eiendeler	5	3 161 857	2 253 330
Annen driftskostnad	3	4 857 830	3 634 987
<b>Sum driftskostnader</b>		<b>16 802 918</b>	<b>14 910 241</b>
<b>Driftsresultat</b>		<b>-3 936 914</b>	<b>-2 460 385</b>
<b>Finansinntekter og finanskostnader</b>			
Annen renteinntekt		10 452	9 072
Rentekostnad til foretak i samme konsern	4	80 194	0
Annen rentekostnad		31 933	98 782
<b>Resultat av finansposter</b>		<b>-101 675</b>	<b>-89 710</b>
<b>Ordinært resultat før skattekostnad</b>		<b>-4 038 589</b>	<b>-2 550 095</b>
Skatt	8	807 107	674 195
<b>Årsresultat</b>		<b>-3 231 482</b>	<b>-1 875 900</b>
<b>Overføringer</b>			
Overført fra annen egenkapital		3 231 482	1 875 900
<b>Sum overføringer</b>	9	<b>-3 231 482</b>	<b>-1 875 900</b>

View Production AS



### Balanse

View Production AS

<b>Eiendeler</b>	<b>Note</b>	<b>2018</b>	<b>2017</b>
Forskning og utvikling	5	10 122 416	8 663 483
Utsatt skattefordel	8	1 481 302	674 195
Goodwill	5	720 084	960 120
<b>Sum immaterielle eiendeler</b>		<b>12 323 802</b>	<b>10 297 798</b>
Driftsløsøre, inventar o.a. utstyr	5	45 537	0
<b>Sum varige driftsmidler</b>		<b>45 537</b>	<b>0</b>
<b>Sum anleggsmidler</b>		<b>12 369 339</b>	<b>10 297 798</b>
<b>Omløpsmidler</b>			
<b>Fordringer</b>			
Kundefordringer		830 653	1 457 049
Andre kortsiktige fordringer		82 314	0
<b>Sum fordringer</b>		<b>912 966</b>	<b>1 457 049</b>
Bankinnskudd, kontanter o.l.	2	397 655	73 269
<b>Sum omløpsmidler</b>		<b>1 310 621</b>	<b>1 530 318</b>
<b>Sum eiendeler</b>		<b>13 679 961</b>	<b>11 828 115</b>

View Production AS




### Balanse


View Production AS


Egenkapital og gjeld	Note	2018	2017
<b>Innskutt egenkapital</b>			
Aksjekapital	7	300 000	300 000
Overkurs		10 180 398	10 180 398
<b>Sum innskutt egenkapital</b>		<b>10 480 398</b>	<b>10 480 398</b>
<b>Opptjent egenkapital</b>			
Annen egenkapital		-5 256 020	-2 024 539
<b>Sum opptjent egenkapital</b>		<b>-5 256 020</b>	<b>-2 024 539</b>
<b>Sum egenkapital</b>	<b>9</b>	<b>5 224 378</b>	<b>8 455 859</b>
<b>Kortsiktig gjeld</b>			
Gjeld til kredittinstitusjoner		1 247 591	0
Leverandørgjeld		448 405	0
Skyldig offentlige avgifter		845 002	156 365
Mellomværende med morselskap	4	4 056 606	1 369 840
Annen kortsiktig gjeld		1 857 979	1 846 051
<b>Sum kortsiktig gjeld</b>		<b>8 455 583</b>	<b>3 372 256</b>
<b>Sum gjeld</b>		<b>8 455 583</b>	<b>3 372 256</b>
<b>Sum egenkapital og gjeld</b>		<b>13 679 961</b>	<b>11 828 115</b>

Moss, 13.03.2019

Styret i View Production AS

  
Jørn Weide  
styreleder

  
Erik Hagen  
styremedlem

  
Thore Stærk  
daglig leder

View Production AS



## View Production AS

## Noter til årsregnskapet 2018

### Note 1. Regnskapsprinsipper

Årsregnskapet er satt opp i samsvar med regnskapsloven og god regnskapsskikk for små foretak.

#### Salgsinntekter

Inntekter ved salg av tjenester vurderes til virkelig verdi av vederlaget, netto etter fradrag for merverdiavgift og andre avslag. Inntektsføring ved salg av tjenester skjer løpende hver mnd i takt med de underliggende

#### Vurdering og klassifisering av balanseposter

Eiendeler bestemt til varig eie eller bruk er klassifisert som anleggsmidler. Eiendeler som er knyttet til varekretsløpet er klassifisert som omløpsmidler. Fordringer klassifiseres som omløpsmidler hvis de skal tilbakebetales i løpet av ett år. For gjeld er analoge kriterier lagt til grunn. Første års avdrag på langsiktige fordringer og langsiktig gjeld klassifiseres likevel ikke som omløpsmiddel og kortsiktig gjeld.

#### Fordringer

Kundefordringer og andre fordringer er oppført i balansen til pålydende etter fradrag for avsetning til forventet tap. Avsetning for tap gjøres på grunnlag av individuelle vurderinger av de enkelte fordringene. I tillegg gjøres det for øvrige kundefordringer en uspesifisert avsetning for å dekke antatt tap.

#### Pensjonsforpliktelser

Selskapet har tjenstepensjonsavtale gjennom en forsikringsavtale som tilfredsstiller kravene i eksisterende lovgivning på området. Årets betalte premie er kostnadsført i resultatregnskapet.

#### Forskning og utvikling

Selskapets forsknings- og utviklingskostnader vurderes individuelt. Det som forventes å innbringe fremtidige kontantstrømmer til selskapet aktiveres som immateriell eiendel og avskrives over forventet levetid.

#### Skatt

Skattekostnaden i resultatregnskapet omfatter både periodens betalbare skatt og endring i utsatt skatt. Utsatt skatt beregnes med aktuell skattesats på grunnlag av de midlertidige forskjeller som eksisterer mellom regnskapsmessige og skattemessige verdier, samt eventuelt ligningsmessig underskudd til fremføring ved utgangen av regnskapsåret. Skatteøkende og skattereduserende midlertidige forskjeller som reverserer eller kan reversere i samme periode er utlignet.



## View Production AS

## Noter til årsregnskapet for 2018

### Note 2 Bundne midler

	2018	2017
I posten inngår bundne bankinnskudd med:	397 655	0

### Note 3 Lønnskostnader og godtgjørelser

Lønnskostnader	2018	2017
Lønninger	9 802 377	9 334 263
Arbeidsgiveravgift	1 494 570	1 397 362
Reduksjon skattefunn og aktiverte lønninger	-3 718 163	-3 513 398
Pensjonskostnader	345 409	316 824
Andre ytelser	61 249	938 454
<b>Sum</b>	<b>7 985 441</b>	<b>8 473 506</b>

Gjennomsnittlig antall årsverk: 14 14

Ytelser til ledende personer	Daglig leder	Styret
Lønn	1 038 140	0
Annen godtgjørelse	149 863	0
Pensjon	60 700	0

Det foreligger en avtale med daglig leder om bonus knyttet til endring i avtalte gjentakende inntekter. Selskapet er pliktig til å ha tjenestepensjonsordning etter lov om obligatorisk tjenestepensjon. Selskapets pensjonsordninger tilfredsstiller kravene i denne lov.

Kostnadsført godtgjørelse til revisor, eksl. MVA	2018	2017
Revisjon	50 500	64 260
Andre tjenester	0	0
<b>Sum godtgjørelse til revisor</b>	<b>50 500</b>	<b>64 260</b>

### Note 4 Datterselskap og mellomværende med nærstående

#### Mellomværende med selskap i samme konsern m.v.:

	Kortsiktig gjeld	
	2018	2017
View Software AS, morselskap	4 056 606	1 369 840

Gjeld til morselskapet har opphav i fisjonen som er gjennomført i 2017, samt mellomværende med morselskapet. Mellomværende er renteberegnet med 3% i 2018.



## View Production AS

## Noter til årsregnskapet for 2018

### Note 5 Anleggsmidler

	FOU/ immaterielle eiendeler	Goodwill	Driftsløsøre	SUM
Anskaffelseskost 31.12.2017	15 369 159	1 920 240	0	17 289 399
Årets tilgang	4 370 117	0	56 176	4 426 293
<b>Anskaffelseskost 31.12.2018</b>	<b>19 739 276</b>	<b>1 920 240</b>	<b>56 176</b>	<b>21 715 692</b>
Akkumulerte avskrivninger 31.12.2017	6 705 678	960 120	0	7 665 798
Årets avskrivninger	2 911 182	240 036	10 639	3 161 857
<b>Akkumulerte avskrivninger 31.12.2018</b>	<b>9 616 860</b>	<b>1 200 156</b>	<b>10 639</b>	<b>10 827 655</b>
<b>Bokført verdi 31.12.2018</b>	<b>10 122 416</b>	<b>720 084</b>	<b>45 537</b>	<b>10 888 037</b>
Årets ordinære avskrivninger	2 911 182	240 036	10 639	3 161 857
Økonomisk levetid	3 -10 år	8 år	3 -5 år	

Årets tilgang på balanseført FOU utgjør i sin helhet utvikling av software innen MPS. Av tilgangen i 2018 er ca. 0,4 MNOK knyttet til utvikling som enda ikke er tatt i bruk. All annen tilgang i 2018 avskrives over en estimert økonomisk levetid på 3-5 år. Av samlet bokført verdi på FOU per 31.12.2018 avskrives 77% på 3 - 5 år. En andel på 19% som avskrives over 10 år som følge av at dette er knyttet til selskapets generelle forretningslogikk.

Regnskapsmessig goodwill på 0,72 MNOK er oppstått med fusjon av heleid datterselskap (Pro-M) regnskapsført som konsernkontunitet i 2014. Levetiden på goodwill er vurdert til 8 år basert på estimert fremtidig inntjening.

### Note 6 Fordringer og gjeld

	2018	2017
Fordringer med forfall senere enn ett år	0	0
Langsiktig gjeld med forfall senere enn 5 år	0	0

### Note 7 Aksjekapital og aksjonærinformasjon

Aksjekapitalen i View Production AS pr. 31.12.2018 består av en aksjeklasse på til sammen 300 aksjer à kr. 1.000,-. Samlet aksjekapital er kr. 300.000. Samtlige aksjer eies av morselskapet View Software AS.



## View Production AS

## Noter til årsregnskapet for 2018

### Note 8 Skatt

Beregning av utsatt skatt/utsatt skattefordel	2018	2017
<b>Midlertidige forskjeller</b>		
Fordringer	-72 274	-336 988
Varige driftsmidler	724 200	960 120
Uopptjent inntekt	-317 222	-37 875
<b>Netto midlertidige forskjeller</b>	<b>334 704</b>	<b>585 257</b>
Forskjeller som ikke inngår i beregning av utsatt skattefordel	-724 200	-960 120
Underskudd til fremføring	-6 343 693	-2 556 419
<b>Grunnlag for utsatt skattefordel/ utsatt skatt</b>	<b>-6 733 189</b>	<b>-2 931 282</b>
Utsatt skattefordel/ utsatt skatt (22% / 23%)	-1 481 302	-674 195
<b>Grunnlag for utsatt skattefordel/ utsatt skatt</b>	<b>-1 481 302</b>	<b>-674 195</b>
<b>Skattepliktig inntekt</b>	<b>2018</b>	<b>2017</b>
Ordinært resultat før skatt	-4 038 589	-2 550 095
Permanente forskjeller	761	-609 183
Endring i midlertidige forskjeller	14 633	240 030
Anvendelse av fremførbart underskudd	0	0
<b>Skattepliktig inntekt</b>	<b>-4 023 195</b>	<b>-2 919 248</b>
<b>Fordeling av skattekostnaden</b>	<b>2018</b>	<b>2017</b>
Betalbar skatt	0	0
For mye, for lite avsatt i fjor	0	0
Sum betalbar skatt	0	0
Endring i utsatt skatt/skattefordel med gammel sats	-874 439	-703 508
Endring i utsatt skatt/skattefordel som følge av endret skattesats	67 332	29 313
<b>Skattekostnad</b>	<b>-807 107</b>	<b>-674 195</b>
<b>Betalbar skatt i balansen</b>		
Betalbar skatt på årets resultat	0	0
<b>Sum betalbar skatt i balansen</b>	<b>0</b>	<b>0</b>



View Production AS

Noter til årsregnskapet for 2018

Note 9 Egenkapital

	Aksje- kapital	Overkurs	Annen EK	Sum
Egenkapital 31.12.2017	300 000	10 180 398	-2 024 539	8 455 859
Årets resultat			-3 231 482	-3 231 482
<b>Egenkapital 31.12.2018</b>	<b>300 000</b>	<b>10 180 398</b>	<b>-5 256 020</b>	<b>5 224 378</b>



Til generalforsamlingen i View Production AS

## *Uavhengig revisors beretning*

### *Uttalelse om revisjonen av årsregnskapet*

#### *Konklusjon*

Vi har revidert View Production AS' årsregnskap som består av balanse per 31. desember 2018, resultatregnskap for regnskapsåret avsluttet per denne datoen og noter til årsregnskapet, herunder et sammendrag av viktige regnskapsprinsipper.

Etter vår mening er det medfølgende årsregnskapet avgitt i samsvar med lov og forskrifter og gir et rettviseende bilde av selskapets finansielle stilling per 31. desember 2018, og av dets resultater for regnskapsåret avsluttet per denne datoen i samsvar med regnskapslovens regler og god regnskapsskikk i Norge.

#### *Grunnlag for konklusjonen*

Vi har gjennomført revisjonen i samsvar med lov, forskrift og god revisjonsskikk i Norge, herunder de internasjonale revisjonsstandardene International Standards on Auditing (ISA-ene). Våre oppgaver og plikter i henhold til disse standardene er beskrevet i Revisors oppgaver og plikter ved revisjon av årsregnskapet. Vi er uavhengige av selskapet slik det kreves i lov og forskrift, og har overholdt våre øvrige etiske forpliktelser i samsvar med disse kravene. Etter vår oppfatning er innhentet revisjonsbevis tilstrekkelig og hensiktsmessig som grunnlag for vår konklusjon.

#### *Styrets og daglig leders ansvar for årsregnskapet*

Styret og daglig leder (ledelsen) er ansvarlig for å utarbeide årsregnskapet i samsvar med lov og forskrifter, herunder for at det gir et rettviseende bilde i samsvar med regnskapslovens regler og god regnskapsskikk i Norge. Ledelsen er også ansvarlig for slik internkontroll som den finner nødvendig for å kunne utarbeide et årsregnskap som ikke inneholder vesentlig feilinformasjon, verken som følge av misligheter eller utilsiktede feil.

Ved utarbeidelsen av årsregnskapet må ledelsen ta standpunkt til selskapets evne til fortsatt drift og opplyse om forhold av betydning for fortsatt drift. Forutsetningen om fortsatt drift skal legges til grunn for årsregnskapet så lenge det ikke er sannsynlig at virksomheten vil bli avvirket.

#### *Revisors oppgaver og plikter ved revisjonen av årsregnskapet*

Vårt mål med revisjonen er å oppnå betryggende sikkerhet for at årsregnskapet som helhet ikke inneholder vesentlig feilinformasjon, verken som følge av misligheter eller utilsiktede feil, og å avgi en revisjonsberetning som inneholder vår konklusjon. Betryggende sikkerhet er en høy grad av sikkerhet, men ingen garanti for at en revisjon utført i samsvar med lov, forskrift og god revisjonsskikk i Norge, herunder ISA-ene, alltid vil avdekke vesentlig feilinformasjon som eksisterer. Feilinformasjon kan oppstå som følge av misligheter eller utilsiktede feil. Feilinformasjon blir vurdert som vesentlig dersom

PricewaterhouseCoopers AS, Kalnesveien 5, NO-1712 Grålum

T: 02316, org. no.: 987 009 713 MVA, www.pwc.no

Statsautoriserte revisorer, medlemmer av Den norske Revisorforening og autorisert regnskapsførerselskap



Uavhengig revisors beretning - View Production AS

den enkeltvis eller samlet med rimelighet kan forventes å påvirke økonomiske beslutninger som brukerne foretar basert på årsregnskapet.

For videre beskrivelse av revisors oppgaver og plikter vises det til:  
<https://revisorforeningen.no/revisjonsberetninger>

### *Uttalelse om andre lovmessige krav*

#### *Konklusjon om registrering og dokumentasjon*

Basert på vår revisjon av årsregnskapet som beskrevet ovenfor, og kontrollhandlinger vi har funnet nødvendig i henhold til internasjonal standard for attestasjonsoppdrag (ISAE) 3000 «Attestasjonsoppdrag som ikke er revisjon eller forenklet revisorkontroll av historisk finansiell informasjon», mener vi at ledelsen har oppfylt sin plikt til å sørge for ordentlig og oversiktlig registrering og dokumentasjon av selskapets regnskapsopplysninger i samsvar med lov og god bokføringsskikk i Norge.

Sarpsborg, 13. mars 2019  
**PricewaterhouseCoopers AS**

Morten Evensen  
Statsautorisert revisor