



ÅRSREGNSKAPET FOR REGNSKAPSÅRET 2024 - GENERELL INFORMASJON

Enheten

Organisasjonsnummer: 929 183 401
Organisasjonsform: Aksjeselskap
Foretaksnavn: GLASSBJERGET AS
Forretningsadresse: Kokstadvegen 54
5257 KOKSTAD

Regnskapsår

Årsregnskapets periode: 01.01.2024 - 31.12.2024

Konsern

Morselskap i konsern: Nei

Regnskapsregler

Regler for små foretak benyttet: Ja
Benyttet ved utarbeidelsen av årsregnskapet til selskapet: Regnskapslovens alminnelige regler

Årsregnskapet fastsatt av kompetent organ

Bekreftet av representant for selskapet: Bente Kari Fjeldsbø
Dato for fastsettelse av årsregnskapet: 30.06.2025

Grunnlag for avgivelse

År 2024: Årsregnskapet er elektronisk innlevert
År 2023: Tall er hentet fra elektronisk innlevert årsregnskap fra 2024

Det er ikke krav til at årsregnskapet m.v. som sendes til Regnskapsregisteret er undertegnet. Kontrollen på at dette er utført ligger hos revisor/enhetens øverste organ. Sikkerheten ivaretas ved at innsender har rolle/rettighet for innsending av årsregnskapet via Altinn, og ved at det bekreftes at årsregnskapet er fastsatt av kompetent organ.

Brønnøysundregistrene, 09.07.2025



Resultatregnskap

Beløp i: NOK	Note	2024	2023
RESULTATREGNSKAP			
Inntekter			
Salgsinntekt		12 949 548	12 961 152
Annen driftsinntekt		-3 058	0
Sum inntekter		12 946 490	12 961 152
Kostnader			
Varekostnad		5 152 512	4 605 713
Lønnskostnad	1, 2	4 499 232	4 595 878
Avskrivning på varige driftsmidler og immaterielle eiendeler	3	192 900	225 000
Annen driftskostnad		1 893 962	1 722 004
Sum kostnader		11 738 606	11 148 594
Driftsresultat		1 207 884	1 812 558
Finansinntekter og finanskostnader			
Annen renteinntekt		40 276	33 497
Annen finansinntekt		17	223
Sum finansinntekter		40 293	33 720
Annen rentekostnad		47 999	53 749
Annen finanskostnad		1 436	53
Sum finanskostnader		49 435	53 802
Netto finans		-9 142	-20 082
Resultat før skattekostnad		1 198 742	1 792 475
Skattekostnad	4, 5	287 568	400 820
Årsresultat		911 174	1 391 656
Overføringer og disponeringer			
Ordinært utbytte		1 260 467	1 391 197
Annen egenkapital		-349 293	459
Sum overføringer og disponeringer		911 174	1 391 656



Balanse

Beløp i: NOK	Note	2024	2023
BALANSE - EIENDELER			
Anleggsmidler			
Immaterielle eiendeler			
Sum immaterielle eiendeler		0	0
Varige driftsmidler			
Maskiner og anlegg	3	0	2 000
Driftsløsøre, inventar, verktøy, kontormaskiner, ol.	3, 6	429 100	620 000
Sum varige driftsmidler		429 100	622 000
Finansielle anleggsmidler			
Investeringer i aksjer og andeler	7	10 000	10 000
Sum finansielle anleggsmidler		10 000	10 000
Sum anleggsmidler		439 100	632 000
Omløpsmidler			
Varer			
Varer	6	236 301	291 891
Sum varer		236 301	291 891
Fordringer			
Kundefordringer	6	1 104 596	864 881
Andre kortsiktige fordringer		124 169	119 956
Sum fordringer		1 228 765	984 838
Investeringer			
Sum investeringer		0	0
Bankinnskudd, kontanter og lignende			
Bankinnskudd, kontanter og lignende		2 456 789	2 584 201
Sum bankinnskudd, kontanter og lignende		2 456 789	2 584 201
Sum omløpsmidler		3 921 855	3 860 930
SUM EIENDELER		4 360 955	4 492 930



Balanse

Beløp i: NOK	Note	2024	2023
BALANSE - EGENKAPITAL OG GJELD			
Egenkapital			
Innskutt egenkapital			
Aksjekapital	8	100 000	100 000
Sum innskutt egenkapital		100 000	100 000
Opptjent egenkapital			
Annen egenkapital	8	0	349 293
Sum opptjent egenkapital		0	349 293
Sum egenkapital		100 000	449 293
Gjeld			
Langsiktig gjeld			
Utsatt skatt	4, 5	0	0
Sum avsetninger for forpliktelser		0	0
Annen langsiktig gjeld			
Gjeld til kredittinstitusjoner	6	400 572	548 169
Sum annen langsiktig gjeld		400 572	548 169
Sum langsiktig gjeld		400 572	548 169
Kortsiktig gjeld			
Leverandørgjeld		709 127	628 952
Betalbar skatt	4, 5	287 568	401 447
Skyldige offentlige avgifter		834 452	669 413
Utbytte	8	1 260 467	1 391 197
Annen kortsiktig gjeld		768 770	404 458
Sum kortsiktig gjeld		3 860 383	3 495 467
Sum gjeld		4 260 955	4 043 636
SUM EGENKAPITAL OG GJELD		4 360 955	4 492 929



Brønnøysundregistrene

ÅRSREGNSKAP FOR REGNSKAPSÅRET 2024 - GENERELL INFORMASJON

Journalnummer: 2025 639525

Enheten

Organisasjonsnummer: 929 183 401
Organisasjonsform: Aksjeselskap
Foretaksnavn: GLASSBJERGET AS
Forretningsadresse: Kokstadvegen 54
5257 KOKSTAD

Regnskapsår

Årsregnskapets periode: 01.01.2024 - 31.12.2024

Konsern

Morselskap i konsern: Nei

Regnskapsregler

Regler for små foretak benyttet: Ja
Benyttet ved utarbeidelsen av
årsregnskapet til selskapet: Regnskapslovens alminnelige regler

Årsregnskapet fastsatt av kompetent organ

Bekreftet av representant for selskapet: Bente Kari Fjeldsbø
Dato for fastsettelse av årsregnskapet: 30.06.2025

Revisjon

Årsregnskapet er utarbeidet av ekstern
autorisert regnskapsfører: Ja
Ekstern autorisert regnskapsfører har i
løpet av regnskapsåret bistått ved den
løpende regnskapsføringen eller utført
andre tjenester for selskapet enn å
utarbeide årsregnskapet: Ja

Grunnlag for avgivelse

År 2024: Årsregnskap er elektronisk innlevert.
År 2023: Tall er hentet fra elektronisk innlevert årsregnskap fra 2024.

Det er ikke krav til at årsregnskapet m.v. som sendes til Regnskapsregisteret er undertegnet. Kontrollen på at dette er utført ligger hos revisor/enhetens øverste organ. Sikkerheten ivaretas ved at innsender har rolle/rettighet for innsending av årsregnskapet via Altinn, og ved at det bekreftes at årsregnskapet er fastsatt av kompetent organ.

Brønnøysundregistrene, 07.07.2025



Organisasjonsnr: 929 183 401
GLASSBJERGET AS

RESULTATREGNSKAP

Beløp i: NOK	Note	2024	2023
RESULTATREGNSKAP			
Inntekter			
Salgsinntekt		12 949 548	12 961 152
Annen driftsinntekt		-3 058	0
Sum inntekter		12 946 490	12 961 152
Kostnader			
Varekostnad		5 152 512	4 605 713
Lønnskostnad	1, 2	4 499 232	4 595 878
Avskrivning på varige driftsmidler og immaterielle eiendeler	3	192 900	225 000
Annen driftskostnad		1 893 962	1 722 004
Sum kostnader		11 738 606	11 148 594
Driftsresultat		1 207 884	1 812 558
Finansinntekter og finanskostnader			
Annen renteinntekt		40 276	33 497
Annen finansinntekt		17	223
Sum finansinntekter		40 293	33 720
Annen rentekostnad		47 999	53 749
Annen finanskostnad		1 436	53
Sum finanskostnader		49 435	53 802
Netto finans		-9 142	-20 082
Resultat før skattekostnad		1 198 742	1 792 475
Skattekostnad	4, 5	287 568	400 820
Årsresultat		911 174	1 391 656
Overføringer og disponeringer			
Ordinært utbytte		1 260 467	1 391 197
Annen egenkapital		-349 293	459
Sum overføringer og disponeringer		911 174	1 391 656



Organisasjonsnr: 929 183 401
GLASSBJERGET AS

BALANSE

Beløp i: NOK	Note	2024	2023
BALANSE - EIENDELER			
Anleggsmidler			
Immaterielle eiendeler			
Sum immaterielle eiendeler		0	0
Varige driftsmidler			
Maskiner og anlegg	3	0	2 000
Driftsløsøre, inventar, verktøy, kontormaskiner, ol.	3, 6	429 100	620 000
Sum varige driftsmidler		429 100	622 000
Finansielle anleggsmidler			
Investeringer i aksjer og andeler	7	10 000	10 000
Sum finansielle anleggsmidler		10 000	10 000
Sum anleggsmidler		439 100	632 000
Omløpsmidler			
Varer			
Varer	6	236 301	291 891
Sum varer		236 301	291 891
Fordringer			
Kundefordringer	6	1 104 596	864 881
Andre kortsiktige fordringer		124 169	119 956
Sum fordringer		1 228 765	984 838
Investeringer			
Sum investeringer		0	0
Bankinnskudd, kontanter og lignende			
Bankinnskudd, kontanter og lignende		2 456 789	2 584 201
Sum bankinnskudd, kontanter og lignende		2 456 789	2 584 201
Sum omløpsmidler		3 921 855	3 860 930
SUM EIENDELER		4 360 955	4 492 930
BALANSE - EGENKAPITAL OG GJELD			



Egenkapital			
Innskutt egenkapital			
Aksjekapital	8	100 000	100 000
Sum innskutt egenkapital		100 000	100 000
Opptjent egenkapital			
Annen egenkapital	8	0	349 293
Sum opptjent egenkapital		0	349 293
Sum egenkapital		100 000	449 293
Gjeld			
Langsiktig gjeld			
Utsatt skatt	4, 5	0	0
Sum avsetninger for forpliktelses		0	0
Annen langsiktig gjeld			
Gjeld til kredittinstitusjoner	6	400 572	548 169
Sum annen langsiktig gjeld		400 572	548 169
Sum langsiktig gjeld		400 572	548 169
Kortsiktig gjeld			
Leverandørgjeld		709 127	628 952
Betalbar skatt	4, 5	287 568	401 447
Skyldige offentlige avgifter		834 452	669 413
Utbytte	8	1 260 467	1 391 197
Annen kortsiktig gjeld		768 770	404 458
Sum kortsiktig gjeld		3 860 383	3 495 467
Sum gjeld		4 260 955	4 043 636
SUM EGENKAPITAL OG GJELD		4 360 955	4 492 929



Organisasjonsnr: 929 183 401
GLASSBJERGET AS

NOTEOPPLYSNINGER - SELSKAP - alle poster oppgitt i hele tall

Note

Regnskapsprinsipper

Årsregnskapet er satt opp i samsvar med regnskapsloven og god regnskapsskikk for små foretak. Salgsinntekter Inntektsføring ved salg av varer skjer på leveringstidspunktet. Tjenester inntektsføres etter hvert som de leveres. Klassifisering og vurdering av balanseposter Eiendeler bestemt til varig eie eller bruk samt fordringer med forfall senere enn ett år fra regnskapsårets utløp er oppført som anleggsmidler. Øvrige eiendeler er klassifisert som omløpsmidler, vurdert til det laveste av anskaffelseskost og virkelig verdi. Gjeld som forfaller til betaling senere enn ett år etter balansedagen er klassifisert som langsiktig gjeld. Øvrig gjeld er klassifisert som kortsiktig. Fordringer Kundefordringer og andre fordringer er oppført i balansen til pålydende etter fradrag for avsetning til forventet tap. Avsetning til tap gjøres på grunnlag av individuelle vurderinger av de enkelte fordringene. Varebeholdninger Lager av innkjøpte varer er verdsatt til laveste verdi av anskaffelseskost etter FIFO-prinsippet og virkelig verdi. Det foretas nedskrivning for påregnelig ukurans. Varige driftsmidler Varige driftsmidler balanseføres og avskrives over driftsmidlenes levetid dersom de har antatt levetid over 3 år og har en kostpris som overstiger kr 30 000. Direkte vedlikehold av driftsmidler kostnadsføres løpende under driftskostnader, mens påkostninger eller forbedringer tillegges driftsmidlets kostpris og avskrives i takt med driftsmidlet. Pensjoner Pensjonskostnader er bokført i samsvar med betalt premie. Skatt Skattekostnaden i resultatregnskapet omfatter både periodens betalbare skatt og endring i utsatt skatt. Utsatt skatt er beregnet med 22% på grunnlag av de midlertidige forskjeller som eksisterer mellom regnskapsmessige og skattemessige verdier, samt skattemessig underskudd til fremføring ved utgangen av regnskapsåret. Skatteøkende og skattereduserende midlertidige forskjeller som reverserer eller kan reversere i samme periode er fastsatt og skattevirkningen er beregnet på nettogrunnlaget. Selskapet har ikke endret regnskapsprinsipp fra 2023 til 2024.

Note

1

Antall årsverk i regnskapsåret

6.00

Note

2

Spesifisering av resultatregnskapet

Lønnskostnader

<u>Lønn</u>	<u>Årets</u>	<u>Fjorårets</u>
	3579727.00	3724685.00
<u>Folketrygdavgift</u>	<u>Årets</u>	<u>Fjorårets</u>



	539642.00	563350.00
<u>Pensjonskostnader</u>	<u>Årets</u>	<u>Fjorårets</u>
	208297.00	185219.00
<u>Andre ytelser</u>	<u>Årets</u>	<u>Fjorårets</u>
	171567.00	122624.00
<u>Sum lønnskostnader</u>	<u>Årets</u>	<u>Fjorårets</u>
	4499232.00	4595878.00

Note

Ekstraordinære inntekter og kostnader

<u>Sum</u>	<u>Beløp</u>	
<u>Balanseført verdi 31.12.</u>	<u>Varige driftsmidler</u>	<u>Immaterielle eiend.</u>

Konsernregnskap

Morselskapet sitt navn

Forretningskontor for morselskapet

Begrunnelse for at datterselskap er utelatt fra konsolideringen

<u>Samlet beløp - tilknyttet selskap</u>	<u>Årets</u>	<u>Fjorårets</u>	
<u>Samlet beløp - foretak i samme konsern</u>	<u>Årets</u>	<u>Fjorårets</u>	
<u>Samlet beløp - foretak i samme konsern</u>	<u>Årets</u>	<u>Fjorårets</u>	
<u>Samlet beløp - felles kontrollert virksomhet</u>	<u>Årets</u>	<u>Fjorårets</u>	
<u>Pantstillelse</u>	<u>Beløp</u>		
<u>Beholdning av egne aksjer</u>	<u>Antall</u>	<u>Pålydende</u>	<u>Andel av aksjek.</u>

Note

6

Gjeld



Gjeld som forfaller til betaling mer enn fem år etter regnskapsårets slutt

Gjeld sikret ved pant eller lignende sikkerhet i eiendeler
400572.00

Balanseført verdi av de pantsatte eiendeler
661800.00

Summen av garantiforpliktelser som ikke er regnskapsført

Garantiforpliktelser som er sikret ved pant
Varelager er pantsatt opptil kr 100 000,- Pant i fordringer
(Factoringavtale) er pantsatt i sin helhet opptil 200 000,- Selskapets
biler er pantsatt

Mer om gjeld
All gjeld i selskapet forfaller innen 5 år



Inger Bang Lunds vei 4
5059 Bergen
www.bdo.no

Til generalforsamlingen i Glassbjerget AS

Uavhengig revisors beretning

Konklusjon

Vi har revidert årsregnskapet til Glassbjerget AS.

Årsregnskapet består av:

- Balanse per 31. desember 2024
- Resultatregnskap for 2024
- Noter til årsregnskapet, herunder et sammendrag av viktige regnskapsprinsipper.

Etter vår mening:

- Oppfyller årsregnskapet gjeldende lovkrav, og
- Gir årsregnskapet et rettviseende bilde av selskapets finansielle stilling per 31. desember 2024 og av dets resultater for regnskapsåret avsluttet per denne datoen i samsvar med regnskapslovens regler og god regnskapsskikk i Norge.

Grunnlag for konklusjonen

Vi har gjennomført revisjonen i samsvar med International Standards on Auditing (ISA-ene). Våre oppgaver og plikter i henhold til disse standardene er beskrevet nedenfor under Revisors oppgaver og plikter ved revisjonen av årsregnskapet. Vi er uavhengige av selskapet i samsvar med kravene i relevante lover og forskrifter i Norge og International Code of Ethics for Professional Accountants (inkludert internasjonale uavhengighetsstandarder) utstedt av International Ethics Standards Board for Accountants (IESBA-reglene), og vi har overholdt våre øvrige etiske forpliktelser i samsvar med disse kravene. Innhentet revisjonsbevis er etter vår vurdering tilstrekkelig og hensiktsmessig som grunnlag for vår konklusjon.

Styret og daglig leders ansvar for årsregnskapet

Styret og daglig leder (ledelsen) er ansvarlig for å utarbeide årsregnskapet og for at det gir et rettviseende bilde i samsvar med regnskapslovens regler og god regnskapsskikk i Norge. Ledelsen er også ansvarlig for slik intern kontroll som den finner nødvendig for å kunne utarbeide et årsregnskap som ikke inneholder vesentlig feilinformasjon, verken som følge av misligheter eller utilsiktede feil.

Ved utarbeidelsen av årsregnskapet må ledelsen ta standpunkt til selskapets evne til fortsatt drift og opplyse om forhold av betydning for fortsatt drift. Forutsetningen om fortsatt drift skal legges til grunn for årsregnskapet så lenge det ikke er sannsynlig at virksomheten vil bli avviklet.

Revisors oppgaver og plikter ved revisjonen av årsregnskapet

Vårt mål er å oppnå betryggende sikkerhet for at årsregnskapet som helhet ikke inneholder vesentlig feilinformasjon, verken som følge av misligheter eller utilsiktede feil, og å avgi en revisjonsberetning som inneholder vår konklusjon. Betryggende sikkerhet er en høy grad av sikkerhet, men ingen garanti for at en revisjon utført i samsvar med ISA-ene, alltid vil avdekke vesentlig feilinformasjon. Feilinformasjon kan oppstå som følge av misligheter eller utilsiktede feil. Feilinformasjon er å anse som vesentlig dersom den enkeltvis eller samlet med rimelighet kan forventes å påvirke de økonomiske beslutningene som brukerne foretar på grunnlag av årsregnskapet.

For videre beskrivelse av revisors oppgaver og plikter vises det til:
<https://revisorforeningen.no/revisjonsberetninger>

Penneo Dokumentnrøkke: 70JUL7-GQ6NT-019XS-HOBLO-LGOWS-6CUFY



BDO AS

Solveig Bø Dalstø
statsautorisert revisor
(elektronisk signert)

Penneo Dokumentnrøkke: 70J17-GQ6NT-0L9XS-HOBLO-LGOWS-6CUFY



PENNEO

Signaturene i dette dokumentet er juridisk bindende. Dokument signert med "Penneo™ - sikker digital signatur". De signerende parter sin identitet er registrert, og er listet nedenfor.

"Med min signatur bekrefter jeg alle datoer og innholdet i dette dokument."

Dalstø, Solveig Bø

Partner

På vegne av: BDO AS

Serienummer: no_bankid:9578-5998-4-2391844

IP: 188.95.xxx.xxx

2025-07-03 08:58:02 UTC



Penneo Dokumentnr: 70J17-GQ6NT-OL9XS-HOBLO-LGOWS-6CUFY

Dette dokumentet er signert digitalt via [Penneo.com](https://penneo.com). De signerte dataene er validert ved hjelp av den matematiske hashverdien av det originale dokumentet. All kryptografisk bevisføring er innebygd i denne PDF-en for fremtidig validering.

Dette dokumentet er forseglest med et kvalifisert elektronisk segl. For mer informasjon om Penneos kvalifiserte tillitstjenester, se <https://eud.penneo.com>.

Slik kan du bekrefte at dokumentet er originalt

Når du åpner dokumentet i Adobe Reader, kan du se at det er sertifisert av **Penneo A/S**. Dette beviser at innholdet i dokumentet ikke har blitt endret siden tidspunktet for signeringen. Bevis for de individuelle signatørens digitale signaturer er vedlagt dokumentet.

Du kan bekrefte de kryptografiske bevisene ved hjelp av Penneos validator, <https://penneo.com/validator>, eller andre valideringsverktøy for digitale signaturer.



 BankID Signing
Christer Kvinge
2025-07-02

 BankID Signing
Tore Skogsrud Eriksen
2025-07-02

 BankID Signing
Frode Lovfall
2025-07-02

Årsregnskap for
GLASSBJERGET AS

929183401

Regnskapsår
01.01.2024 - 31.12.2024



GLASSBJERGET AS
929 183 401




Resultatregnskap


	Note	2024	2023
Driftsinntekter			
Salgsinntekt		12 949 548	12 961 152
Annen driftsinntekt		-3 058	0
Sum driftsinntekter		12 946 490	12 961 152
Driftskostnader			
Varekostnad		-5 152 512	-4 605 713
Lønnskostnad	1, 2	-4 499 232	-4 595 878
Avskrivning på varige driftsmidler og immaterielle eiendeler	3	-192 900	-225 000
Annen driftskostnad		-1 893 962	-1 722 004
Sum driftskostnader		-11 738 606	-11 148 594
Driftsresultat		1 207 884	1 812 557
Finansinntekter			
Annen renteinntekt		40 276	33 497
Annen finansinntekt		17	223
Sum finansinntekter		40 293	33 720
Finanskostnader			
Annen rentekostnad		-47 999	-53 749
Annen finanskostnad		-1 436	-53
Sum finanskostnader		-49 435	-53 802
Netto finans		-9 142	-20 082
Resultat før skattekostnad		1 198 742	1 792 475
Skattekostnad	4, 5	-287 568	-400 820
Årsresultat		911 174	1 391 656
Overføringer			
Ordinært utbytte		1 260 467	1 391 197
Annen egenkapital		-349 293	459
Sum overføringer		911 174	1 391 656



GLASSBJERGET AS
929 183 401

 BankID Signing
Christer Kvinge
2025-07-02

 BankID Signing
Tore Skogsrud Eriksen
2025-07-02

 BankID Signing
Frode Løvfall
2025-07-02


Balanse


	Note	31.12.2024	31.12.2023
EIENDELER			
Anleggsmidler			
Varige driftsmidler			
Maskiner og anlegg	3	0	2 000
Driftsløsøre, inventar, verktøy, kontormaskiner, ol.	3, 6	429 100	620 000
Sum varige driftsmidler		429 100	622 000
Finansielle anleggsmidler			
Investeringer i aksjer og andeler	7	10 000	10 000
Sum finansielle anleggsmidler		10 000	10 000
Sum anleggsmidler		439 100	632 000
Omløpsmidler			
Varer			
Varer	6	236 301	291 891
Sum varer		236 301	291 891
Fordringer			
Kundefordringer	6	1 104 596	864 881
Andre kortsiktige fordringer		124 169	119 956
Sum fordringer		1 228 765	984 838
Bankinnskudd, kontanter og lignende			
Bankinnskudd, kontanter og lignende		2 456 789	2 584 201
Sum bankinnskudd, kontanter og lignende		2 456 789	2 584 201
Sum omløpsmidler		3 921 855	3 860 929
SUM EIENDELER		4 360 955	4 492 929



GLASSBJERGET AS
929 183 401

 BankID Signing
Christer Kvinge
2025-07-02

 BankID Signing
Tore Skogsrud Eriksen
2025-07-02

 BankID Signing
Frode Løvfall
2025-07-02

Balanse

	Note	31.12.2024	31.12.2023
EGENKAPITAL OG GJELD			
Egenkapital			
Innskutt egenkapital			
Aksjekapital	8	100 000	100 000
Sum innskutt egenkapital		100 000	100 000
Opptjent egenkapital			
Annen egenkapital	8	0	349 293
Sum opptjent egenkapital		0	349 293
Sum egenkapital		100 000	449 293
Gjeld			
Annen langsiktig gjeld			
Gjeld til kredittinstitusjoner	6	400 572	548 169
Sum annen langsiktig gjeld		400 572	548 169
Kortsiktig gjeld			
Leverandørgjeld		709 127	628 952
Betalbar skatt	4, 5	287 568	401 447
Skyldige offentlige avgifter		834 452	669 413
Utbytte	8	1 260 467	1 391 197
Annen kortsiktig gjeld		768 770	404 458
Sum kortsiktig gjeld		3 860 383	3 495 467
Sum gjeld		4 260 955	4 043 636
SUM EGENKAPITAL OG GJELD		4 360 955	4 492 929

BØNES, 30.06.2024

Frode Løvfall
styrets leder / daglig leder


Tore Skogsrud Eriksen
styremedlem

Christer Kvinge
styremedlem



GLASSBJERGET AS
929 183 401

 BankID Signing
Christer Kvinge
2025-07-02

 BankID Signing
Tore Skogsrud Eriksen
2025-07-02

 BankID Signing
Frode Løvfall
2025-07-02

Noter

Regnskapsprinsipper

Årsregnskapet er satt opp i samsvar med regnskapsloven og god regnskapsskikk for små foretak.

Salgsinntekter

Inntektsføring ved salg av varer skjer på leveringstidspunktet. Tjenester inntektsføres etter hvert som de leveres.

Klassifisering og vurdering av balanseposter

Eiendeler bestemt til varig eie eller bruk samt fordringer med forfall senere enn ett år fra regnskapsårets utløp er oppført som anleggsmidler. Øvrige eiendeler er klassifisert som omløpsmidler, vurdert til det laveste av anskaffelseskost og virkelig verdi. Gjeld som forfaller til betaling senere enn ett år etter balansedagen er klassifisert som langsiktig gjeld. Øvrig gjeld er klassifisert som kortsiktig.

Fordringer

Kundefordringer og andre fordringer er oppført i balansen til pålydende etter fradrag for avsetning til forventet tap. Avsetning til tap gjøres på grunnlag av individuelle vurderinger av de enkelte fordringene.

Varebeholdninger

Lager av innkjøpte varer er verdsatt til laveste verdi av anskaffelseskost etter FIFO- prinsippet og virkelig verdi. Det foretas nedskrivning for påregnelig ukurans.

Varige driftsmidler

Varige driftsmidler balanseføres og avskrives over driftsmidlenes levetid dersom de har antatt levetid over 3 år og har en kostpris som overstiger kr 30 000. Direkte vedlikehold av driftsmidler kostnadsføres løpende under driftskostnader, mens påkostninger eller forbedringer tillegges driftsmidlets kostpris og avskrives i takt med driftsmidlet.

Pensjoner

Pensjonskostnader er bokført i samsvar med betalt premie.

Skatt


Skattekostnaden i resultatregnskapet omfatter både periodens betalbare skatt og endring i utsatt skatt. Utsatt skatt er beregnet med 22% på grunnlag av de midlertidige forskjeller som eksisterer mellom regnskapsmessige og skattemessige verdier, samt skattemessig underskudd til fremføring ved utgangen av regnskapsåret. Skatteøkende og skattereduserende midlertidige forskjeller som reverserer eller kan reversere i samme periode er fastsatt og skattevirkningen er beregnet på nettogrunnlaget.


Selskapet har ikke endret regnskapsprinsipp fra 2023 til 2024.



GLASSBJERGET AS
929 183 401

 BankID Signing
Christer Kvinge
2025-07-02

 BankID Signing
Tore Skogsrud Eriksen
2025-07-02

 BankID Signing
Frode Løvfall
2025-07-02

Note 1 - Antall årsverk

Antall årsverk sysselsatt i regnskapsåret:

6

Note 2 - Lønnskostnader

Spesifikasjon av lønnskostnader	2024	2023
Lønn	3 579 727	3 724 685
Arbeidsgiveravgift	539 642	563 350
Pensjonskostnader	208 297	185 219
Andre relaterte ytelser	171 567	122 624
Sum	4 499 232	4 595 878

Note 3 - Varige driftsmidler/anleggsmidler

Varige driftsmidler	Driftsløsøre, inventar o.l	Maskiner og anlegg	Tomter, bygninger og annen fast eiendom	Sum
Anskaffelseskost pr 01.01	1 968 791	104 000	19 620	2 092 411
Tilgang i året	0	0	0	0
Avgang i året	0	0	0	0
Anskaffelseskost pr 31.12	1 968 791	104 000	19 620	2 092 411
Akkumulert av- og nedskrivninger 01.01	-1 348 791	-102 000	-19 620	-1 470 411
Akkumulert av- og nedskrivninger 31.12	-1 539 691	-104 000	-19 620	-1 663 311
Balanseført verdi pr 31.12	429 100	0	0	429 100
Årets av- og nedskrivninger	190 900	2 000	0	192 900
Økonomisk levetid	4 - 10	5 - 6	5	
Avskrivningsplan	Lineær	Lineær	Lineær	

Note 4 - Spesifisering av skatt

Skattekostnad	2024	2023
Betalbar skatt på alminnelig inntekt	287 568	401 447
+/- Endringer i utsatt skatt/utsatt skattefordel	0	-627
Skattekostnad	287 568	400 820
Skattepliktig inntekt		
Resultat før skatt	1 198 742	1 792 475
Permanente forskjeller	10 065	-945
+/- Endring i midlertidige forskjeller	98 318	33 229
Skattepliktig inntekt	1 307 125	1 824 759
Betalbar skatt i balansen		
Betalbar skatt på årets resultat	287 568	401 447
Betalbar skatt i balansen	287 568	401 447



GLASSBJERGET AS
929 183 401

BankID Signing
Christer Kvinge
2025-07-02

BankID Signing
Tore Skogsrud Eriksen
2025-07-02

BankID Signing
Frode Løvfall
2025-07-02

Note 5 - Midlertidige forskjeller - utsatt skatt/skattefordel

Utsatt skatt/utsatt skattefordel i balansen avsettes på grunnlag av forskjeller mellom regnskapsmessige og skattemessige verdier i henhold til norsk regnskapsstandard for skatt.

Midlertidige skatteøkende og skattereduserende forskjeller som kan utlignes er nettoført.

Midlertidige forskjeller knyttet til:	01.01.2024	31.12.2024	Endring
Anleggsmidler	19 777	-34 845	54 622
Omløpsmidler	-37 364	-93 852	56 488
Gevinst- og tapskonto	-12 792	0	-12 792
Netto forskjeller	-30 379	-128 697	98 318
Skattereduserende forskjeller som ikke kan utlignes	30 379	128 697	-98 318
Sum midlertidige forskjeller som inngår i grunnlag for utsatt skatt/skattefordel	0	0	0
Utsatt skatt 31.12.2024 basert på 22 %	0	0	0

Note 6 - Gjeld og garantiforpliktelser

	Beløp
Del av gjelden som forfaller til betaling mer enn fem år etter regnskapsårets slutt	0
Gjeld som er sikret ved pant eller lignende sikkerhet i eiendeler	400 572
Balanseført verdi av pantsatte eiendeler	661 800
Summen av garantiforpliktelser som ikke er regnskapsført	0

Garantiforpliktelser som er sikret ved pant

Varelager er pantsatt opptil kr 100 000,-

Pant i fordringer (Factoringavtale) er pantsatt i sin helhet opptil 200 000,-

Selskapets biler er pantsatt

Mer om gjeld

All gjeld i selskapet forfaller innen 5 år

Note 7 - Investeringer i aksjer

	Kostpris	Bokført verdi
Abu Dhabi real Development	727 315	5000
Dubai Real Development Holding AS	535 250	5000
Sum	1 262 565	10 000

Note 8 - Egenkapital

	Aksjekapital	Opptjent egenkapital	Sum
Egenkapital 31.12.2023	100 000	349 293	449 293
Årsresultat	0	911 174	911 174
Avsatt utbytte	0	-1 260 467	-1 260 467
Egenkapital 31.12.2024	100 000	0	100 000



Årsregnskap for
GLASSBJERGET AS

929183401

Regnskapsår
01.01.2024 - 31.12.2024



GLASSBJERGET AS
929 183 401

Resultatregnskap

	Note	2024	2023
Driftsinntekter			
Salgsinntekt		12 949 548	12 961 152
Annen driftsinntekt		-3 058	0
Sum driftsinntekter		12 946 490	12 961 152
Driftskostnader			
Varekostnad		-5 152 512	-4 605 713
Lønnskostnad	1, 2	-4 499 232	-4 595 878
Avskrivning på varige driftsmidler og immaterielle eiendeler	3	-192 900	-225 000
Annen driftskostnad		-1 893 962	-1 722 004
Sum driftskostnader		-11 738 606	-11 148 594
Driftsresultat		1 207 884	1 812 557
Finansinntekter			
Annen renteinntekt		40 276	33 497
Annen finansinntekt		17	223
Sum finansinntekter		40 293	33 720
Finanskostnader			
Annen rentekostnad		-47 999	-53 749
Annen finanskostnad		-1 436	-53
Sum finanskostnader		-49 435	-53 802
Netto finans		-9 142	-20 082
Resultat før skattekostnad		1 198 742	1 792 475
Skattekostnad	4, 5	-287 568	-400 820
Årsresultat		911 174	1 391 656
Overføringer			
Ordinært utbytte		1 260 467	1 391 197
Annen egenkapital		-349 293	459
Sum overføringer		911 174	1 391 656



GLASSBJERGET AS
929 183 401

Balanse

	Note	31.12.2024	31.12.2023
EIENDELER			
Anleggsmidler			
Varige driftsmidler			
Maskiner og anlegg	3	0	2 000
Driftsløsøre, inventar, verktøy, kontormaskiner, ol.	3, 6	429 100	620 000
Sum varige driftsmidler		429 100	622 000
Finansielle anleggsmidler			
Investeringer i aksjer og andeler	7	10 000	10 000
Sum finansielle anleggsmidler		10 000	10 000
Sum anleggsmidler		439 100	632 000
Omløpsmidler			
Varer			
Varer	6	236 301	291 891
Sum varer		236 301	291 891
Fordringer			
Kundefordringer	6	1 104 596	864 881
Andre kortsiktige fordringer		124 169	119 956
Sum fordringer		1 228 765	984 838
Bankinnskudd, kontanter og lignende			
Bankinnskudd, kontanter og lignende		2 456 789	2 584 201
Sum bankinnskudd, kontanter og lignende		2 456 789	2 584 201
Sum omløpsmidler		3 921 855	3 860 929
SUM EIENDELER		4 360 955	4 492 929



GLASSBJERGET AS
929 183 401

Balanse

	Note	31.12.2024	31.12.2023
EGENKAPITAL OG GJELD			
Egenkapital			
Innskutt egenkapital			
Aksjekapital	8	100 000	100 000
Sum innskutt egenkapital		100 000	100 000
Opptjent egenkapital			
Annen egenkapital	8	0	349 293
Sum opptjent egenkapital		0	349 293
Sum egenkapital		100 000	449 293
Gjeld			
Annen langsiktig gjeld			
Gjeld til kredittinstitusjoner	6	400 572	548 169
Sum annen langsiktig gjeld		400 572	548 169
Kortsiktig gjeld			
Leverandørgjeld		709 127	628 952
Betalbar skatt	4, 5	287 568	401 447
Skyldige offentlige avgifter		834 452	669 413
Utbytte	8	1 260 467	1 391 197
Annen kortsiktig gjeld		768 770	404 458
Sum kortsiktig gjeld		3 860 383	3 495 467
Sum gjeld		4 260 955	4 043 636
SUM EGENKAPITAL OG GJELD		4 360 955	4 492 929

BØNES, 30.06.2025

Frode Løvfall
styrets leder / daglig leder

Tore Skogsrud Eriksen
styremedlem

Christer Kvinge
styremedlem



GLASSBJERGET AS
929 183 401

Noter

Regnskapsprinsipper

Årsregnskapet er satt opp i samsvar med regnskapsloven og god regnskapsskikk for små foretak.

Salgsinntekter

Inntektsføring ved salg av varer skjer på leveringstidspunktet. Tjenester inntektsføres etter hvert som de leveres.

Klassifisering og vurdering av balanseposter

Eiendeler bestemt til varig eie eller bruk samt fordringer med forfall senere enn ett år fra regnskapsårets utløp er oppført som anleggsmidler. Øvrige eiendeler er klassifisert som omløpsmidler, vurdert til det laveste av anskaffelseskost og virkelig verdi. Gjeld som forfaller til betaling senere enn ett år etter balansedagen er klassifisert som langsiktig gjeld. Øvrig gjeld er klassifisert som kortsiktig.

Fordringer

Kundefordringer og andre fordringer er oppført i balansen til pålydende etter fradrag for avsetning til forventet tap. Avsetning til tap gjøres på grunnlag av individuelle vurderinger av de enkelte fordringene.

Varebeholdninger

Lager av innkjøpte varer er verdsatt til laveste verdi av anskaffelseskost etter FIFO- prinsippet og virkelig verdi. Det foretas nedskrivning for påregnelig ukurans.

Varige driftsmidler

Varige driftsmidler balanseføres og avskrives over driftsmidlenes levetid dersom de har antatt levetid over 3 år og har en kostpris som overstiger kr 30 000. Direkte vedlikehold av driftsmidler kostnadsføres løpende under driftskostnader, mens påkostninger eller forbedringer tillegges driftsmidlets kostpris og avskrives i takt med driftsmidlet.

Pensjoner

Pensjonskostnader er bokført i samsvar med betalt premie.

Skatt

Skattekostnaden i resultatregnskapet omfatter både periodens betalbare skatt og endring i utsatt skatt. Utsatt skatt er beregnet med 22% på grunnlag av de midlertidige forskjeller som eksisterer mellom regnskapsmessige og skattemessige verdier, samt skattemessig underskudd til fremføring ved utgangen av regnskapsåret.

Skatteøkende og skattereduserende midlertidige forskjeller som reverserer eller kan reversere i samme periode er fastsatt og skattevirkningen er beregnet på nettogrunnlaget.

Selskapet har ikke endret regnskapsprinsipp fra 2023 til 2024.



GLASSBJERGET AS
929 183 401

Note 1 - Antall årsverk

Antall årsverk sysselsatt i regnskapsåret: 6

Note 2 - Lønnskostnader

Spesifikasjon av lønnskostnader	2024	2023
Lønn	3 579 727	3 724 685
Arbeidsgiveravgift	539 642	563 350
Pensjonskostnader	208 297	185 219
Andre relaterte ytelser	171 567	122 624
Sum	4 499 232	4 595 878

Note 3 - Varige driftsmidler/anleggsmidler

Varige driftsmidler	Driftsløsøre, inventar o.l	Maskiner og anlegg	Tomter, bygninger og annen fast eiendom	Sum
Anskaffelseskost pr 01.01	1 968 791	104 000	19 620	2 092 411
Tilgang i året	0	0	0	0
Avgang i året	0	0	0	0
Anskaffelseskost pr 31.12	1 968 791	104 000	19 620	2 092 411
Akkumulert av- og nedskrivninger 01.01	-1 348 791	-102 000	-19 620	-1 470 411
Akkumulert av- og nedskrivninger 31.12	-1 539 691	-104 000	-19 620	-1 663 311
Balanseført verdi pr 31.12	429 100	0	0	429 100
Årets av- og nedskrivninger	190 900	2 000	0	192 900
Økonomisk levetid	4 - 10	5 - 6	5	
Avskrivningsplan	Lineær	Lineær	Lineær	

Note 4 - Spesifisering av skatt

Skattekostnad	2024	2023
Betalbar skatt på alminnelig inntekt	287 568	401 447
+/- Endringer i utsatt skatt/utsatt skattefordel	0	-627
Skattekostnad	287 568	400 820
Skattepliktig inntekt		
Resultat før skatt	1 198 742	1 792 475
Permanente forskjeller	10 065	-945
+/- Endring i midlertidige forskjeller	98 318	33 229
Skattepliktig inntekt	1 307 125	1 824 759
Betalbar skatt i balansen		
Betalbar skatt på årets resultat	287 568	401 447
Betalbar skatt i balansen	287 568	401 447



GLASSBJERGET AS
929 183 401

Note 5 - Midlertidige forskjeller - utsatt skatt/skattefordel

Utsatt skatt/utsatt skattefordel i balansen avsettes på grunnlag av forskjeller mellom regnskapsmessige og skattemessige verdier i henhold til norsk regnskapsstandard for skatt.

Midlertidige skatteøkende og skattereduserende forskjeller som kan utlignes er nettoført.

Midlertidige forskjeller knyttet til:	01.01.2024	31.12.2024	Endring
Anleggsmidler	19 777	-34 845	54 622
Omløpsmidler	-37 364	-93 852	56 488
Gevinst- og tapskonto	-12 792	0	-12 792
Netto forskjeller	-30 379	-128 697	98 318
Skattereduserende forskjeller som ikke kan utlignes	30 379	128 697	-98 318
Sum midlertidige forskjeller som inngår i grunnlag for utsatt skatt/skattefordel	0	0	0
Utsatt skatt 31.12.2024 basert på 22 %	0	0	0

Note 6 - Gjeld og garantiforpliktelser

	Beløp
Del av gjelden som forfaller til betaling mer enn fem år etter regnskapsårets slutt	0
Gjeld som er sikret ved pant eller lignende sikkerhet i eiendeler	400 572
Balanseført verdi av pantsatte eiendeler	661 800
Summen av garantiforpliktelser som ikke er regnskapsført	0

Garantiforpliktelser som er sikret ved pant

Varelager er pantsatt opptil kr 100 000,-

Pant i fordringer (Factoringavtale) er pantsatt i sin helhet opptil 200 000,-

Selskapets biler er pantsatt

Mer om gjeld

All gjeld i selskapet forfaller innen 5 år

Note 7 - Investeringer i aksjer

	Kostpris	Bokført verdi
Abu Dhabi real Development	727 315	5000
Dubai Real Development Holding AS	535 250	5000
Sum	1 262 565	10 000

Note 8 - Egenkapital

	Aksjekapital	Opptjent egenkapital	Sum
Egenkapital 31.12.2023	100 000	349 293	449 293
Årsresultat	0	911 174	911 174
Avsatt utbytte	0	-1 260 467	-1 260 467
Egenkapital 31.12.2024	100 000	0	100 000