



ÅRSREGNSKAPET FOR REGNSKAPSÅRET 2021 - GENERELL INFORMASJON

Enheten

Organisasjonsnummer: 915 627 161
Organisasjonsform: Aksjeselskap
Foretaksnavn: T.N HOLDING AS
Forretningsadresse: 5729 MODALEN

Regnskapsår

Årsregnskapets periode: 01.01.2021 - 31.12.2021

Konsern

Morselskap i konsern: Nei

Regnskapsregler

Regler for små foretak benyttet: Ja
Benyttet ved utarbeidelsen av årsregnskapet til selskapet: Regnskapslovens alminnelige regler

Årsregnskapet fastsatt av kompetent organ

Bekreftet av representant for selskapet: Tina Neset
Dato for fastsettelse av årsregnskapet: 11.05.2022

Grunnlag for avgivelse

År 2021: Årsregnskapet er elektronisk innlevert
År 2020: Tall er hentet fra elektronisk innlevert årsregnskap fra 2021

Det er ikke krav til at årsregnskapet m.v. som sendes til Regnskapsregisteret er undertegnet. Kontrollen på at dette er utført ligger hos revisor/enhetens øverste organ. Sikkerheten ivaretas ved at innsender har rolle/rettighet for innsending av årsregnskapet via Altinn, og ved at det bekreftes at årsregnskapet er fastsatt av kompetent organ.

Brønnøysundregistrene, 11.06.2023



Resultatregnskap

Beløp i: NOK	Note	2021	2020
RESULTATREGNSKAP			
Salgsinntekt			
Annen driftsinntekt			
Kostnader			
Varekostnad			
Lønnskostnad	4,5,6,7		
	,9		
Avskrivning på varige driftsmidler og immaterielle eiendeler	14		
Annen driftskostnad	8	120 028	15 069
Sum kostnader		120 028	15 069
Driftsresultat		-120 028	-15 069
Finansinntekter og finanskostnader			
Inntekt på investering i datterselskap og tilknyttet selskap			
Inntekt på andre investeringer		17 600	
Annen finansinntekt		52 709 354	1 951
Verdiøkning av finansielle instrumenter vurdert til virkelig verdi			
Sum finansinntekter		52 726 954	1 951
Verdireduksjon av finansielle instrumenter vurdert til virkelig verdi			
Nedskrivning av finansielle eiendeler			
Annen finanskostnad			128
Sum finanskostnader			128
Netto finans		52 726 954	1 823
Ordinært resultat før skattekostnad		52 606 926	-13 246
Skattekostnad på ordinært resultat	12	321 819	-2 886
Ordinært resultat etter skattekostnad		52 285 107	-10 360
Ekstraordinære poster			
Skattekostnad på ekstraordinære poster			
Årsresultat		52 285 107	-10 360



Resultatregnskap

Beløp i: NOK	Note	2021	2020
Årsresultat etter minoritetsinteresser		52 285 107	-10 360
Skatt på andre resultatelementer			
Overføringer og disponeringer			
Overf. fond for vurderingsforskjeller			
Ordinært utbytte	15		
Tilleggsutbytte		18 000 000	
Overføringer annen egenkapital	15	34 285 107	-10 360
Sum overføringer og disponeringer		52 285 107	-10 360



Balanse

Beløp i: NOK	Note	2021	2020
BALANSE - EIENDELER			
Anleggsmidler			
Immaterielle eiendeler			
Forskning og utvikling			
Konsesjoner, patenter, lisenser, varemerker og lignende rettigheter	14		
Goodwill			
Tomter, bygninger og annen fast eiendom	14		
Maskiner og anlegg	14		
Skip, rigger, fly og lignende	14		
Driftsløsøre, inventar, verktøy, kontormaskiner og lignende	14		
Finansielle anleggsmidler			
Investering i datterselskap	11		
Investeringer i tilknyttet selskap			10 000
Investeringer i aksjer og andeler		8 337 182	
Andre langsiktige fordringer			
Sum finansielle anleggsmidler		8 337 182	10 000
Sum anleggsmidler		8 337 182	10 000
Omløpsmidler			
Varer			
Varer			
Fordringer			
Kundefordringer			
Andre kortsiktige fordringer	10	17 015 234	
Sum fordringer		17 015 234	
Markedsbaserte obligasjoner			
Andre finansielle instrumenter			
Bankinnskudd, kontanter og lignende			
Bankinnskudd, kontanter o.l.	13	18 702 607	115 354
Sum bankinnskudd, kontanter og lignende		18 702 607	115 354



Balanse

Beløp i: NOK	Note	2021	2020
Sum omløpsmidler		35 717 841	115 354
SUM EIENDELER		44 055 023	125 354
BALANSE - EGENKAPITAL OG GJELD			
Egenkapital			
Innskutt egenkapital			
Selskapskapital	3,15	70 000	70 000
Sum innskutt egenkapital		70 000	70 000
Opptjent egenkapital			
Fond			
Annen egenkapital	2,15	43 663 204	46 912
Sum opptjent egenkapital		43 663 204	46 912
Sum egenkapital		43 733 204	116 912
Gjeld			
Langsiktig gjeld			
Utsatt skatt	12		
Andre avsetninger for forpliktelser			
Annen langsiktig gjeld			
Øvrig langsiktig gjeld			
Sum langsiktig gjeld		0	0
Kortsiktig gjeld			
Gjeld til kredittinstitusjoner(kortsiktig)			
Betalbar skatt	12	321 819	6 816
Skyldig offentlige avgifter			
Annen kortsiktig gjeld			1 626
Sum kortsiktig gjeld		321 819	8 442
Sum gjeld		321 819	8 442
SUM EGENKAPITAL OG GJELD		44 055 023	125 354



Balanse

Beløp i: NOK	Note	2021	2020
POSTER UTENOM BALANSEN			
Garantistillelser	16		
Pantstillelser	16		



Brønnøysundregistrene

ÅRSREGNSKAP FOR REGNSKAPSÅRET 2021 - GENERELL INFORMASJON

Journalnummer: 2022 298114

Enheten

Organisasjonsnummer: 915 627 161
Organisasjonsform: Aksjeselskap
Foretaksnavn: T.N HOLDING AS
5729 MODALEN

Regnskapsår

Årsregnskapets periode: 01.01.2021 - 31.12.2021

Konsern

Mørselskap i konsern: Nei

Regnskapsregler

Regler for små foretak benyttet: Ja
Benyttet ved utarbeidelsen av
årsregnskapet til selskapet: Regnskapslovens alminnelige regler

Årsregnskapet fastsatt av kompetent organ

Bekreftet av representant for selskapet: Tina Neset
Dato for fastsettelse av årsregnskapet: 11.05.2022

Revisjon

Selskapet har besluttet at årsregnskapet
ikke skal revideres: Ja

Grunnlag for avgivelse

År 2021: Årsregnskap er elektronisk innlevert.
År 2020: Tall er hentet fra elektronisk innlevert årsregnskap fra 2021.

Det er ikke krav til at årsregnskapet m.v. som sendes til Regnskapsregisteret er undertegnet. Kontrollen på at dette er utført ligger hos revisor/enhetens øverste organ. Sikkerheten ivaretas ved at innsender har rolle/rettighet for innsending av årsregnskapet via Altinn, og ved at det bekreftes at årsregnskapet er fastsatt av kompetent organ.

Brønnøysundregistrene, 16.05.2022



Organisasjonsnr: 915 627 161
T.N HOLDING AS

RESULTATREGNSKAP

Beløp i: NOK	Note	2021	2020
RESULTATREGNSKAP			
Salgsinntekt			
Annen driftsinntekt			
Kostnader			
Varekostnad			
Lønnskostnad	4, 5, 6, 7, 9		
Avskrivning på varige driftsmidler og immaterielle eiendeler	14		
Annen driftskostnad	8	120 028	15 069
Sum kostnader		120 028	15 069
Driftsresultat		-120 028	-15 069
Finansinntekter og finanskostnader			
Inntekt på investering i datterselskap og tilknyttet selskap			
Inntekt på andre investeringer		17 600	
Annen finansinntekt		52 709 354	1 951
Verdiøkning av finansielle instrumenter vurdert til virkelig verdi			
Sum finansinntekter		52 726 954	1 951
Verdireduksjon av finansielle instrumenter vurdert til virkelig verdi			
Nedskrivning av finansielle eiendeler			
Annen finanskostnad			128
Sum finanskostnader			128
Netto finans		52 726 954	1 823
Ordinært resultat før skattekostnad		52 606 926	-13 246
Skattekostnad på ordinært resultat	12	321 819	-2 886
Ordinært resultat etter skattekostnad		52 285 107	-10 360
Ekstraordinære poster			
Skattekostnad på ekstraordinære poster			
Årsresultat		52 285 107	-10 360



Årsresultat etter minoritetsinteresser		52 285 107	-10 360
Skatt på andre resultatelementer			
Overføringer og disponeringer			
Overf. fond for vurderingsforskjeller			
Ordinært utbytte	15		
Tilleggsutbytte		18 000 000	
Overføringer annen egenkapital	15	34 285 107	-10 360
Sum overføringer og disponeringer		52 285 107	-10 360



Organisasjonsnr: 915 627 161
T.N HOLDING AS

BALANSE

Beløp i: NOK **Note** **2021** **2020**

BALANSE - EIENDELER

Anleggsmidler

Immaterielle eiendeler

Forskning og utvikling
Konsesjoner, patenter,
lisenser, varemerker og
lignende rettigheter 14
Goodwill

Tomter, bygninger og
annen fast eiendom 14

Maskiner og anlegg 14

Skip, rigger, fly og
lignende 14

Driftsløsøre, inventar,
verktøy, kontormaskiner
og lignende 14

Finansielle anleggsmidler

Investerings i datterselskap 11

Investeringer i
tilknyttet selskap 10 000

Investeringer i aksjer og
andeler 8 337 182

Andre langsiktige
fordringer

**Sum finansielle
anleggsmidler 8 337 182 10 000**

Sum anleggsmidler 8 337 182 10 000

Omløpsmidler

Varer

Varer

Fordringer

Kundefordringer

Andre kortsiktige
fordringer 10 17 015 234

Sum fordringer 17 015 234

Markedsbaserte obligasjoner

Andre finansielle
instrumenter

Bankinnskudd, kontanter og lignende

Bankinnskudd, kontanter o.
l. 13 18 702 607 115 354

**Sum bankinnskudd,
kontanter og lignende 18 702 607 115 354**



Sum omløpsmidler		35 717 841	115 354
SUM EIENDELER		44 055 023	125 354
BALANSE - EGENKAPITAL OG GJELD			
Egenkapital			
Innskutt egenkapital			
Selskapskapital	3,15	70 000	70 000
Sum innskutt egenkapital		70 000	70 000
Opptjent egenkapital			
Fond			
Annen egenkapital	2,15	43 663 204	46 912
Sum opptjent egenkapital		43 663 204	46 912
Sum egenkapital		43 733 204	116 912
Gjeld			
Langsiktig gjeld			
Utsatt skatt	12		
Andre avsetninger for forpliktelses			
Annen langsiktig gjeld			
Øvrig langsiktig gjeld			
Sum langsiktig gjeld		0	0
Kortsiktig gjeld			
Gjeld til kredittinstitusjoner(kortsiktig)			
Betalbar skatt	12	321 819	6 816
Skyldig offentlige avgifter			
Annen kortsiktig gjeld			1 626
Sum kortsiktig gjeld		321 819	8 442
Sum gjeld		321 819	8 442
SUM EGENKAPITAL OG GJELD		44 055 023	125 354
POSTER UTENOM BALANSEN			
Garantistillelser	16		
Pantstillelser	16		



Organisasjonsnr: 915 627 161
T.N HOLDING AS

NOTEOPPLYSNINGER - SELSKAP - alle poster oppgitt i hele tall

Note

1

Regnskapsprinsipper

Årsregnskapet er satt opp i samsvar med regnskapsloven og NRS 8 - God regnskapsskikk for små foretak. Valuta Pengeposter i utenlandsk valuta vurderes iht kursen ved regnskapsårets slutt. Driftsinntekter
Inntektsføring ved salg av varer skjer på leveringstidspunktet. Tjenester inntektsføres etter hvert som de leveres. Skatt
Skattekostnaden i resultatregnskapet omfatter både periodens betalbare skatt og endring i utsatt skatt. Utsatt skatt er beregnet med Skattesats på grunnlag av de midlertidige forskjeller som eksisterer mellom regnskapsmessige og skattemessige verdier, samt ligningsmessig underskudd til fremføring ved utgangen av regnskapsåret. Skatteøkende og skattereduserende midlertidige forskjeller som reverserer eller kan reverseres i samme periode er utlignet og nettoført. Klassifisering og vurdering av balanseposter
Anleggsmidler omfatter eiendeler bestemt til varig eie og bruk. Anleggsmidler er vurdert til anskaffelseskost. Varige driftsmidler balanseføres og avskrives over driftsmidlets økonomiske levetid. Avskrivningsperioden for fast eiendom anskaffet etter 2009 er dekomponert i en del som gjelder råbygget og en del som gjelder faste tekniske installasjoner. Varige driftsmidler nedskrives til gjenvinnbart beløp ved verdifall som forventes ikke å være forbigående. Gjenvinnbart beløp er det høyeste av netto salgsverdi og verdi i bruk. Verdi i bruk er nåverdi av fremtidige kontantstrømmer knyttet til eiendelen. Nedskrivningen reverseres når grunnlaget for nedskrivningen ikke lenger er til stede. Omløpsmidler og kortsiktig gjeld omfatter normalt poster som forfaller til betaling innen ett år etter balansedagen, samt poster som knytter seg til varekretsløpet. Omløpsmidler vurderes til laveste verdi av anskaffelseskost og antatt virkelig verdi. Aksjer i datterselskap
Investeringer i datterselskap er vurdert etter kostmetoden ettersom konsernet samlet ikke overstiger grensen for små foretak. Varer
Varer er vurdert til det laveste av anskaffelseskost og netto salgsverdi. Fordringer Kundefordringer og andre fordringer oppføres til pålydende etter fradrag for avsetning til forventet tap. Avsetning til tap gjøres på grunnlag av en individuell vurdering av de enkelte fordringene. Pensjonsforpliktelser Pensjonsforpliktelser finansiert over driften er beregnet og balanseført under avsetning for forpliktelser. Pensjonsordninger finansiert via sikrede ordninger er ikke balanseført. Pensjonspremien anses i disse tilfeller som pensjonskostnad og klassifiseres sammen med lønnskostnader. Garanti Det er avsatt til forventede garantikostnader. Garantiavsetningen er i balansen oppført under annen kortsiktig gjeld.

Note

2

Er det usikkerhet om fortsatt drift?: Nei

Note



3

Antall aksjer og aksjeeiere

<u>Aksjeklasse</u>	<u>Ant. aksjer</u>	<u>Pålydende</u>	<u>Bokført verdi</u>
Ordinære aksjer	70.00	1000.00	70000.00

<u>Aksjeeiere - fritekst</u>	<u>Antall</u>	<u>Eierandel</u>	<u>Aksjeklasse</u>
Tina Neset	70.00	100.00%	

<u>Sum</u>	<u>Sum antall</u>	<u>Sum eierandel</u>	
	70.00	100.00%	

Note

5

Lønn og ytelser

<u>Lønn</u>	<u>Årets</u>	<u>Fjorårets</u>
	0.00	0.00

<u>Arbeidsgiveravgift</u>	<u>Årets</u>	<u>Fjorårets</u>
	0.00	0.00

<u>Pensjonskostnader</u>	<u>Årets</u>	<u>Fjorårets</u>
	0.00	0.00

<u>Andre ytelser</u>	<u>Årets</u>	<u>Fjorårets</u>
	0.00	0.00

<u>Sum lønnskostnader</u>	<u>Årets</u>	<u>Fjorårets</u>
	0.00	0.00

Note

6

Ytelser til ledende personer

Er det gitt ytelser til ledende person: Nei

Ytelser til daglig leder

<u>Ytelser</u>	<u>Lønn</u>	<u>Pensj.forpl.</u>	<u>Andre godtgj.</u>
----------------	-------------	---------------------	----------------------

Note

7

Ytelser til andre ledende personer

<u>Sum ytelse andre led.pers.</u>	<u>Lønn</u>	<u>Pensj.forpl.</u>	<u>Andre godtgj.</u>
	0.00	0.00	0.00

Note

8

Ytelser til revisjon



<u>Revisjon</u>	<u>Årets</u>	<u>Fjorårets</u>
	5167.00	0.00
<u>Andre tjenester</u>	<u>Årets</u>	<u>Fjorårets</u>
	16250.00	0.00
<u>Sum godtgjørelse til revisor</u>	<u>Årets</u>	<u>Fjorårets</u>
	21417.00	0.00

Note

4

Antall årsverk i regnskapsåret

Virksomheten har hatt følgende antall årsverk:

0.00

Note

9

Obligatorisk tjenstepensjon

Er virksomheten pliktig til å ha tjenstepensjonsordning etter lov:

Nei

Oppfyller pensjonsordning lovkravene: Nei

Note

10

Lån og sikkerhetsstillelse til ledende personer og aksjeeiere

Er det gitt lån eller sikkerhetsstillelse til ledende personer: Nei

Note

11

Konsern, tilknyttet selskap og datterselskap

Tilknyttet selskap/datterselskap

<u>Navn og adresse</u>	<u>Eierandel</u>	<u>Stemmeandel</u>	<u>Egenkapital</u>	<u>Resultat</u>
	0.00%	0.00%		0.00

Virksomheten inngår i konsolideringen til morselskapets konsernregnsk.: Nei

Datterselskap er utelatt fra konsolideringen: Nei

Note

12

Skattekostnad

**Note**

13

Bankinnskudd**Note**

14

Varige driftsmidler/anleggsmidler

Driftsløsere, inventar o.l. er forkortet til: "Drift/inv"

Maskiner og anlegg er forkortet til: "Mask/anl"

Tomter, bygninger og annen fast eiendom er forkortet til: "T/B/AFE"

<u>Anskaff. kost 01.01.</u>	<u>Drift/inv</u>	<u>Mask/anl</u>	<u>T/B/AFE</u>	<u>Sum</u>
0.00	0.00	0.00	0.00	0.00

<u>Tilgang i året</u>	<u>Drift/inv</u>	<u>Mask/anl</u>	<u>T/B/AFE</u>	<u>Sum</u>
0.00	0.00	0.00	0.00	0.00

<u>Avgang i året</u>	<u>Drift/inv</u>	<u>Mask/anl</u>	<u>T/B/AFE</u>	<u>Sum</u>
0.00	0.00	0.00	0.00	0.00

<u>Anskaff. kost 31.12.</u>	<u>Drift/inv</u>	<u>Mask/anl</u>	<u>T/B/AFE</u>	<u>Sum</u>
0.00	0.00	0.00	0.00	0.00

<u>Akk.av-/nedskr.01.01.</u>	<u>Drift/inv</u>	<u>Mask/anl</u>	<u>T/B/AFE</u>	<u>Sum</u>
0.00	0.00	0.00	0.00	0.00

<u>Akk.av-/nedskr.31.12.</u>	<u>Drift/inv</u>	<u>Mask/anl</u>	<u>T/B/AFE</u>	<u>Sum</u>
0.00	0.00	0.00	0.00	0.00

<u>Bal.ført verdi 31.12.</u>	<u>Drift/inv</u>	<u>Mask/anl</u>	<u>T/B/AFE</u>	<u>Sum</u>
0.00	0.00	0.00	0.00	0.00

<u>Årets av-/nedskrivn.</u>	<u>Drift/inv</u>	<u>Mask/anl</u>	<u>T/B/AFE</u>	<u>Sum</u>
0.00	0.00	0.00	0.00	0.00

<u>Økonomisk levetid</u>	<u>Drift/inv</u>	<u>Mask/anl</u>	<u>T/B/AFE</u>
0	0	0	

Varige driftsmidler/anleggsmidler

Skip, rigger, fly er forkortet til: "Skip/R/F"

<u>Anskaffelseskost 01.01.</u>	<u>Skip/R/F</u>	<u>Goodwill</u>
	0.00	0.00

<u>Tilgang i året</u>	<u>Skip/R/F</u>	<u>Goodwill</u>
	0.00	0.00



<u>Avgang i året</u>	<u>Skip/R/F</u>	<u>Goodwill</u>
0.00	0.00	0.00
<u>Anskaffelseskost 31.12.</u>	<u>Skip/R/F</u>	<u>Goodwill</u>
0.00	0.00	0.00
<u>Akkumulert av- og nedskrivninger 01.01.</u>	<u>Skip/R/F</u>	<u>Goodwill</u>
0.00	0.00	0.00
<u>Akkumulert av- og nedskrivninger 31.12.</u>	<u>Skip/R/F</u>	<u>Goodwill</u>
0.00	0.00	0.00
<u>Balanseført verdi per 31.12.</u>	<u>Skip/R/F</u>	<u>Goodwill</u>
0.00	0.00	0.00
<u>Årets av- og nedskrivninger</u>	<u>Skip/R/F</u>	<u>Goodwill</u>
0.00	0.00	0.00
<u>Økonomisk levetid</u>	<u>Skip/R/F</u>	<u>Goodwill</u>
0	0	0

Note

15

Egenkapital

Aksjekapital er forkortet til: "Aksjekap"

Annen innskutt egenkapital er forkortet til: "A.innsk.EK"

<u>Egenkap. 31.12. forrige år</u>	<u>Aksjekap</u>	<u>Overkurs</u>	<u>A.innsk.EK</u>
70000.00			0.00
<u>Årsresultat</u>	<u>Aksjekap</u>	<u>Overkurs</u>	<u>A.innsk.EK</u>
0.00			0.00
<u>Avs.utbytte/forv.utb.(IFRS)</u>	<u>Aksjekap</u>	<u>Overkurs</u>	<u>A.innsk.EK</u>
0.00			0.00
<u>Andre endringer</u>	<u>Aksjekap</u>	<u>Overkurs</u>	<u>A.innsk.EK</u>
0.00			0.00
<u>Egenkapital 31.12.</u>	<u>Aksjekap</u>	<u>Overkurs</u>	<u>A.innsk.EK</u>
70000.00			0.00

Egenkapital

Opptjent egenkapital er forkortet til: "Opptj.EK"

<u>Egenkap. 31.12. forrige år</u>	<u>Opptj.EK</u>	<u>Udekket tap</u>	<u>Sum</u>
46912.00			116912.00
<u>Årsresultat</u>	<u>Opptj.EK</u>	<u>Udekket tap</u>	<u>Sum</u>
34285107.00			34285107.00
<u>Avs.utbytte/forv.utb.(IFRS)</u>	<u>Opptj.EK</u>	<u>Udekket tap</u>	<u>Sum</u>



	0.00		0.00
<u>Andre endringer</u>	<u>Opptj.EK</u>	<u>Udekket tap</u>	<u>Sum</u>
	9331185.00		9331185.00
<u>Egenkapital 31.12.</u>	<u>Opptj.EK</u>	<u>Udekket tap</u>	<u>Sum</u>
	43663204.00		43733204.00



Årsregnskap 2021

T.N HOLDING AS

Orgnr: 915627161

Utarbeidet ved hjelp av
Uni Economy - levert av Uni Micro



Resultatregnskap

	Noter	2021	2020
Driftskostnader			
Lønnskostnad	4,5,6,7,9		
Avskrivning på varige driftsmidler og immaterielle eiendeler	14		
Annen driftskostnad	8	120 028	15 069
Sum driftskostnad		120 028	15 069
Driftsresultat		-120 028	-15 069

Finansinntekter og finanskostnader

Finansinntekter			
Inntekt på andre investeringer		17 600	
Annen finansinntekt		52 709 354	1 951
Sum finansinntekt		52 726 954	1 951
Finanskostnader			
Annen finanskostnad			128
Sum finanskostnader			128
Netto finans		52 726 954	1 823

Resultat

Ordinært resultat før skattekostnad		52 606 926	-13 246
Skattekostnad på ordinært resultat	12	321 819	-2 886
Ordinært resultat etter skattekostnad		52 285 107	-10 360
Årsresultat		52 285 107	-10 360
Årsresultat etter minoritet		52 285 107	-10 360
Totalresultat		52 285 107	-10 360
Overføringer og disponeringer			
Avsatt til ordinært utbytte	15		
Tilleggsutbytte		18 000 000	
Overføringer annen egenkapital	15	34 285 107	-10 360
Sum overføringer og disponeringer		52 285 107	-10 360



Balanse


	Noter	2021	2020
Anleggsmidler			
Immaterielle eiendeler			
Konsesjoner, patenter, lisenser, varemerker og lignende rettigheter	14		
Varige driftsmidler			
Tomter, bygninger og annen fast eiendom	14		
Maskiner og anlegg	14		
Skip, rigger, fly og lignende	14		
Driftsløsøre, inventar, verktøy, kontormaskiner og lignende	14		
Finansielle anleggsmidler			
Investeringer i datterselskap	11		
Investeringer i tilknyttet selskap			10 000
Investeringer i aksjer og andeler		8 337 182	
Sum finansielle anleggsmidler		8 337 182	10 000
Sum anleggsmidler		8 337 182	10 000
Fordringer			
Andre kortsiktige fordringer	10	17 015 234	0
Sum fordringer		17 015 234	0
Bankinnskudd kontanter			
Bankinnskudd, kontanter o.l.	13	18 702 607	115 354
Sum bankinnskudd, kontanter og lignende		18 702 607	115 354
Sum omløpsmidler		35 717 841	115 354
Sum eiendeler		44 055 023	125 354
Egenkapital			
Innskutt			
Selskapskapital	3,15	70 000	70 000
Sum innskutt egenkapital		70 000	70 000
Opptjent			
Annen egenkapital	2,15	43 663 204	46 912
Sum opptjent egenkapital		43 663 204	46 912
Sum egenkapital		43 733 204	116 912



Balanse

	Noter	2021	2020
Langsiktig gjeld			
Avsetninger for forpliktelser			
Utsatt skatt	12		
<hr/>			
Sum langsiktig gjeld			
Kortsiktig gjeld			
Avsetninger for forpliktelser			
Betalbar skatt	12	321 819	6 816
Annen kortsiktig gjeld			1 626
Sum kortsiktig gjeld		321 819	8 442
<hr/>			
Sum gjeld		321 819	8 442
<hr/>			
Sum egenkapital og gjeld		44 055 023	125 354

onsdag 11. mai 2022


Tina Neset (May 11, 2022 20:49 GMT+2)

Tina Neset

Styrets leder

Signature: 
Tina Neset (May 11, 2022 20:49 GMT+2)

Email: tina@unimicro.no



Noter 2021

Note 1 - Regnskapsprinsipper

Årsregnskapet er satt opp i samsvar med regnskapsloven og NRS 8 - God regnskapsskikk for små foretak.

Valuta

Pengeposter i utenlandsk valuta vurderes iht kursen ved regnskapsårets slutt.

Driftsinntekter

Inntektsføring ved salg av varer skjer på leveringstidspunktet. Tjenester inntektsføres etter hvert som de leveres.

Skatt

Skattekostnaden i resultatregnskapet omfatter både periodens betalbare skatt og endring i utsatt skatt. Utsatt skatt er beregnet med Skattesats på grunnlag av de midlertidige forskjeller som eksisterer mellom regnskapsmessige og skattemessige verdier, samt ligningsmessig underskudd til fremføring ved utgangen av regnskapsåret.

Skatteøkende og skattereduserende midlertidige forskjeller som reverserer eller kan reverseres i samme periode er utlignet og nettoført.

Klassifisering og vurdering av balanseposter

Anleggsmidler omfatter eiendeler bestemt til varig eie og bruk. Anleggsmidler er vurdert til anskaffelseskost. Varige driftsmidler balanseføres og avskrives over driftsmidlets økonomiske levetid. Avskrivningsperioden for fast eiendom anskaffet etter 2009 er dekomponert i en del som gjelder råbygget og en del som gjelder faste tekniske installasjoner. Varige driftsmidler nedskrives til gjenvinnbart beløp ved verdifall som forventes ikke å være forbigående. Gjenvinnbart beløp er det høyeste av netto salgsverdi og verdi i bruk. Verdi i bruk er nåverdi av fremtidige kontantstrømmer knyttet til eiendelen. Nedskrivningen reverseres når grunnlaget for nedskrivningen ikke lenger er til stede.

Omløpsmidler og kortsiktig gjeld omfatter normalt poster som forfaller til betaling innen ett år etter balansedagen, samt poster som knytter seg til varekretsløpet. Omløpsmidler vurderes til laveste verdi av anskaffelseskost og antatt virkelig verdi.

Aksjer i datterselskap

Investeringer i datterselskap er vurdert etter kostmetoden ettersom konsernet samlet ikke overstiger grensen for små foretak.

Varer

Varer er vurdert til det laveste av anskaffelseskost og netto salgsverdi.

Fordringer

Kundefordringer og andre fordringer oppføres til pålydende etter fradrag for avsetning til forventet tap. Avsetning til tap gjøres på grunnlag av en individuell vurdering av de enkelte fordringene.

Pensjonsforpliktelser

Pensjonsforpliktelser finansiert over driften er beregnet og balanseført under avsetning for forpliktelser.

Pensjonsordninger finansiert via sikrede ordninger er ikke balanseført. Pensjonspremien anses i disse tilfeller som pensjonskostnad og klassifiseres sammen med lønnskostnader.

Garanti

Det er avsatt til forventede garantikostnader. Garantia avsetningen er i balansen oppført under annen kortsiktig gjeld.

Note 2 - Usikkerhet om videre drift

Forutsetning for fortsatt drift er lagt til grunn for årsregnskapet



Note 3 - Aksjer

Aksjeklasse	Antall aksjer	Aksjens pålydende	Bokført verdi
Ordinære aksjer	70	1 000	70 000

Aksjeeier	Antall aksjer	Eierandel	Aksjeklasse
Tina Neset	70	100 %	
Totalt antall aksjer:	70	100 %	

Note 4 - Antall årsverk

Selskapet har ingen ansatte i 2021

Note 5 - Lønn

Lønnskostnader	2021	2020
Lønn	0	0
Arbeidsgiveravgift	0	0
Pensjonskostnader	0	0
Andre ytelser	0	0
Sum lønnskostnader	0	0

Note 6 - Ytelse ledende personer

Selskapet har ikke utbetalt ytelser til daglig leder i 2021

Note 7 - Ytelse andre ledende personer

Selskapet har ikke utbetalt ytelser til ledende personer i 2021

Note 8 - Ytelse revisor

Godtgjørelse til revisor	2021	2020
Revisjon	5 167	0
Andre tjenester	16 250	0
Sum godtgjørelse til revisor	21 417	0



Note 9 - Tjenestepensjon

Selskapet er ikke pliktig til å ha tjenestepensjon etter lov om obligatorisk tjenestepensjon

Note 10 - Lån og sikkerhetsstillelse til ledende personer

Selskapet har ikke gitt lån eller stilt sikkerhet til lån til ledende personer i 2021

Note 11 - Konsern, datterselskap og tilknyttet selskap

Selskapet er ikke del av et konsern

Note 12 - Spesifisering av skatt

Skattekostnader	2021	2020
Betalbar skatt	321 819	6 816
Endringer i utsatt skattefordel	0	-9 702
Skattekostnad ordinært resultat	321 819	-2 886
Ordinært resultat før skatt	52 606 925	-13 246
Permanente forskjeller	-51 144 112	128
Endring i midlertidige forskjeller	0	1 470 000
Anvendelse av fremførbart underskudd	0	0
Skattepliktig inntekt	1 462 813	1 456 882
Betalbar skatt på årets resultat	321 819	6 816
Sum betalbar skatt i balansen	321 819	6 816

Note 13 - Bankinnskudd

Selskapet har ingen bundne bankinnskudd i 2021

Note 14 - Anleggsmidler

Selskapet har ingen varige driftsmidler eller immaterielle eiendeler i 2021



Note 15 - Egenkapital

	Aksjekapital	Annen innskutt egenkapital	Opptjent egenkapital	Sum
Egenkapital 31.12	70 000	0	46 912	116 912
Årsresultat	0	0	34 285 107	34 285 107
Utbytte	0	0	0	0
Andre transaksjoner	0	0	9 331 185	9 331 185
Egenkapital 31.12	70 000	0	43 663 204	43 733 204





Årsregnskap med noter (18)

Final Audit Report

2022-05-11

Created:	2022-05-11
By:	Svein Tollefsen (svein@unimicro.no)
Status:	Signed
Transaction ID:	CBJCHBCAABAAj-S8ZNeSBdU9P7dhsLWXH9DqOb_vb94_

"Årsregnskap med noter (18)" History

-  Document created by Svein Tollefsen (svein@unimicro.no)
2022-05-11 - 4:54:22 PM GMT
-  Document emailed to Tina Neset (tina@unimicro.no) for signature
2022-05-11 - 4:55:23 PM GMT
-  Email viewed by Tina Neset (tina@unimicro.no)
2022-05-11 - 6:46:40 PM GMT
-  Document e-signed by Tina Neset (tina@unimicro.no)
Signature Date: 2022-05-11 - 6:49:05 PM GMT - Time Source: server
-  Agreement completed.
2022-05-11 - 6:49:05 PM GMT