



ÅRSREGNSKAPET FOR REGNSKAPSÅRET 2021 - GENERELL INFORMASJON

Enheten

Organisasjonsnummer: 989 453 610
Organisasjonsform: Aksjeselskap
Foretaksnavn: MAARFJELL AS
Forretningsadresse: Landbrukskontoret
Sandven 25
3656 ATRÅ

Regnskapsår

Årsregnskapets periode: 01.01.2021 - 31.12.2021

Konsern

Morselskap i konsern: Nei

Regnskapsregler

Regler for små foretak benyttet: Ja
Benyttet ved utarbeidelsen av årsregnskapet til selskapet: Regnskapslovens alminnelige regler

Årsregnskapet fastsatt av kompetent organ

Bekreftet av representant for selskapet: Stein Olav Haakanes Rue
Dato for fastsettelse av årsregnskapet: 24.03.2022

Grunnlag for avgivelse

År 2021: Årsregnskapet er elektronisk innlevert
År 2020: Tall er hentet fra elektronisk innlevert årsregnskap fra 2021

Det er ikke krav til at årsregnskapet m.v. som sendes til Regnskapsregisteret er undertegnet. Kontrollen på at dette er utført ligger hos revisor/enhetens øverste organ. Sikkerheten ivaretas ved at innsender har rolle/rettighet for innsending av årsregnskapet via Altinn, og ved at det bekreftes at årsregnskapet er fastsatt av kompetent organ.

Brønnøysundregistrene, 18.07.2023



Resultatregnskap

Beløp i: NOK	Note	2021	2020
RESULTATREGNSKAP			
Inntekter			
Salsinntekter		1 993 844	1 854 710
Sum inntekter		1 993 844	1 854 710
Kostnader			
Varekostnad		1 456	9 576
Lønskostnader m.m.	1	190 994	201 838
Avskrivning	2	15 400	4 300
Anna driftskostnad	1, 5	1 564 493	1 486 789
Sum kostnader		1 772 343	1 702 502
Driftsresultat		221 501	152 208
Finansinntekter og finanskostnader			
Annen renteinntekt		6 547	21 918
Sum finansinntekter		6 547	21 918
Annen rentekostnad		372	1 163
Sum finanskostnader		372	1 163
Netto finans		6 175	20 754
Ordinært resultat før skattekostnad		227 676	172 962
Skattekostnad på ordinært resultat	7	50 089	38 092
Ordinært resultat etter skattekostnad		177 587	134 870
Årsresultat	8	177 587	134 870
Årsresultat etter minoritetsinteresser		177 587	134 870
Totalresultat		177 587	134 870
Overføringer og disponeringer			
Avsatt til anna egenkapital		177 587	134 870
Sum overføringer og disponeringer		177 587	134 870



Resultatregnskap

Beløp i: NOK	Note	2021	2020
---------------------	-------------	-------------	-------------



Balanse

Beløp i: NOK	Note	2021	2020
BALANSE - EIENDELER			
Anleggsmidler			
Immaterielle eiendeler			
Utsatt skattefordel	7		
Varige driftsmidler			
Tomter, bygninger o.a. fast eiendom	2		
Maskiner og anlegg	2		
Skip og flytende installasjoner	2		
Driftsløsøre, inventar o.a. utstyr	2	61 600	17 200
Sum varige driftsmidler		61 600	17 200
Finansielle anleggsmidler			
Investeringer i aksjer og andeler	4	5 000	5 000
Anna langsiktig fordring	3	648 525	609 125
Sum finansielle anleggsmidler		653 525	614 125
Sum anleggsmidler		715 125	631 325
Omløpsmidler			
Varer			
Fordringer			
Kundefordringar		47 108	33 246
Andre kortsiktige fordringar		58 108	39 945
Sum fordringer		105 216	73 191
Bankinnskudd, kontanter og lignende			
Bankinnskott, kontantar o.l.		2 228 687	2 001 380
Sum bankinnskudd, kontanter og lignende		2 228 687	2 001 380
Sum omløpsmidler		2 333 903	2 074 571
SUM EIENDELER		3 049 028	2 705 896



Balanse

Beløp i: NOK	Note	2021	2020
BALANSE - EGENKAPITAL OG GJELD			
Egenkapital			
Innskutt egenkapital			
Aksjekapital	6	100 000	100 000
Beholdning av egne aksjer	6		
Sum innskutt egenkapital		100 000	100 000
Opptjent egenkapital			
Anna egenkapital		1 851 037	1 673 450
Sum opptjent egenkapital		1 851 037	1 673 450
Sum egenkapital	8	1 951 037	1 773 450
Gjeld			
Langsiktig gjeld			
Utsatt skatt	7		
Annen langsiktig gjeld			
Gjeld til kredittinstitusjoner	3		
Øvrig langsiktig gjeld	3, 5		
Sum langsiktig gjeld		0	0
Kortsiktig gjeld			
Leverandørgjeld		168 237	216 293
Betalbar skatt	7	50 089	38 092
Skuldig offentlige avgifter		8 081	32 423
Anna kortsiktig gjeld	5	871 583	645 638
Sum kortsiktig gjeld		1 097 991	932 446
Sum gjeld		1 097 991	932 446
SUM EGENKAPITAL OG GJELD		3 049 028	2 705 896



Brønnøysundregistrene

ÅRSREGNSKAP FOR REGNSKAPSÅRET 2021 - GENERELL INFORMASJON

Journalnummer: 2022 171423

Enheten

Organisasjonsnummer: 989 453 610
Organisasjonsform: Aksjeselskap
Foretaksnavn: MAARFJELL AS
Forretningsadresse: Landbrukskontoret
Sandven 25
3656 ATRÅ

Regnskapsår

Årsregnskapets periode: 01.01.2021 - 31.12.2021

Konsern

Morselskap i konsern: Nei

Regnskapsregler

Regler for små foretak benyttet: Ja
Benyttet ved utarbeidelsen av
årsregnskapet til selskapet: Regnskapslovens alminnelige regler

Årsregnskapet fastsatt av kompetent organ

Bekreftet av representant for selskapet: Stein Olav Haakanes Rue
Dato for fastsettelse av årsregnskapet: 24.03.2022

Revisjon

Selskapet har besluttet at årsregnskapet
ikke skal revideres: Ja
Årsregnskapet er utarbeidet av ekstern
autorisert regnskapsfører: Ja
Ekstern autorisert regnskapsfører har i
løpet av regnskapsåret bistått ved den
løpende regnskapsføringen eller utført
andre tjenester for selskapet enn å
utarbeide årsregnskapet: Ja

Grunnlag for avgivelse

År 2021: Årsregnskap er elektronisk innlevert.
År 2020: Tall er hentet fra elektronisk innlevert årsregnskap fra 2021.

Det er ikke krav til at årsregnskapet m.v. som sendes til Regnskapsregisteret er undertegnet. Kontrollen på at dette er utført ligger hos revisor/enhetens øverste organ. Sikkerheten ivaretas ved at innsender har rolle/rettighet for innsending av årsregnskapet via Altinn, og ved at det bekreftes at årsregnskapet er fastsatt av kompetent organ.

Brønnøysundregistrene, 28.03.2022

Brønnøysundregistrene
Postadresse: Postboks 900, 8910 Brønnøysund
Telefon: 75 00 75 00
E-post: firmapost@brreg.no Internett: www.brreg.no
Organisasjonsnummer: 974 760 673



Organisasjonsnr: 989 453 610
MAARFJELL AS

RESULTATREGNSKAP

Beløp i: NOK	Note	2021	2020
RESULTATREGNSKAP			
Inntekter			
Salsinntekter		1 993 844	1 854 710
Sum inntekter		1 993 844	1 854 710
Kostnader			
Varekostnad		1 456	9 576
Lønskostnader m.m.	1	190 994	201 838
Avskrivning	2	15 400	4 300
Anna driftskostnad	1, 5	1 564 493	1 486 789
Sum kostnader		1 772 343	1 702 502
Driftsresultat		221 501	152 208
Finansinntekter og finanskostnader			
Annen renteinntekt		6 547	21 918
Sum finansinntekter		6 547	21 918
Annen rentekostnad		372	1 163
Sum finanskostnader		372	1 163
Netto finans		6 175	20 754
Ordinært resultat før skattekostnad			
Skattekostnad på ordinært resultat	7	50 089	38 092
Ordinært resultat etter skattekostnad		177 587	134 870
Årsresultat	8	177 587	134 870
Årsresultat etter minoritetsinteresser		177 587	134 870
Totalresultat		177 587	134 870
Overføringer og disponeringer			
Avsatt til anna egenkapital		177 587	134 870
Sum overføringer og disponeringer		177 587	134 870



Organisasjonsnr: 989 453 610
MAARFJELL AS

BALANSE

Beløp i: NOK	Note	2021	2020
BALANSE - EIENDELER			
Anleggsmidler			
Immaterielle eiendeler			
Utsatt skattefordel	7		
Varige driftsmidler			
Tomter, bygninger o.a. fast eiendom	2		
Maskiner og anlegg	2		
Skip og flytende installasjoner	2		
Driftsløsøre, inventar o. a. utstyr	2	61 600	17 200
Sum varige driftsmidler		61 600	17 200
Finansielle anleggsmidler			
Investeringer i aksjer og andeler	4	5 000	5 000
Anna langsiktig fordring	3	648 525	609 125
Sum finansielle anleggsmidler		653 525	614 125
Sum anleggsmidler		715 125	631 325
Omløpsmidler			
Varer			
Fordringer			
Kundefordringar		47 108	33 246
Andre kortsiktige fordringar		58 108	39 945
Sum fordringer		105 216	73 191
Bankinnskudd, kontanter og lignende			
Bankinnskott, kontantar o.l.		2 228 687	2 001 380
Sum bankinnskudd, kontanter og lignende		2 228 687	2 001 380
Sum omløpsmidler		2 333 903	2 074 571
SUM EIENDELER		3 049 028	2 705 896

BALANSE - EGENKAPITAL OG GJELD

Egenkapital
Innskutt egenkapital



Aksjekapital	6	100 000	100 000
Beholdning av egne aksjer	6		
Sum innskutt egenkapital		100 000	100 000
Opptjent egenkapital			
Anna egenkapital		1 851 037	1 673 450
Sum opptjent egenkapital		1 851 037	1 673 450
Sum egenkapital	8	1 951 037	1 773 450
Gjeld			
Langsiktig gjeld			
Utsatt skatt	7		
Annen langsiktig gjeld			
Gjeld til			
kredittinstitusjoner	3		
Øvrig langsiktig gjeld	3, 5		
Sum langsiktig gjeld		0	0
Kortsiktig gjeld			
Leverandørgjeld		168 237	216 293
Betalbar skatt	7	50 089	38 092
Skuldig offentlige avgifter		8 081	32 423
Anna kortsiktig gjeld	5	871 583	645 638
Sum kortsiktig gjeld		1 097 991	932 446
Sum gjeld		1 097 991	932 446
SUM EGENKAPITAL OG GJELD		3 049 028	2 705 896



Organisasjonsnr: 989 453 610
MAARFJELL AS

NOTEOPPLYSNINGER - SELSKAP - alle poster oppgitt i hele tall

Note

Antall aksjer og aksjeeiere

Note

1

Antall årsverk i regnskapsåret

Virksomheten har hatt følgende antall årsverk:

0.50

Omløpsmidler Startdato Sluttdato Endring

Skattemessig fremf.undersk. Startdato Sluttdato Endring

Kortsiktig gjeld Startdato Sluttdato Endring



Årsregnskap

2021

Maarfjell AS

Org.nr.:989 453 610



Resultatrekneskap				
Maarfjell AS				
Driftsinntekter og driftskostnader	Note	2021	2020	2019
Salsinntekter		1 993 844	1 854 710	1 926 564
Sum driftsinntekter		<u>1 993 844</u>	<u>1 854 710</u>	<u>1 926 564</u>
Varekostnad		1 456	9 576	1 384
Lønskostnader m.m.	1	190 994	201 838	172 874
Avskrivning	2	15 400	4 300	0
Anna driftskostnad	1, 5	1 564 493	1 486 789	1 519 735
Sum driftskostnader		<u>1 772 343</u>	<u>1 702 502</u>	<u>1 693 994</u>
Driftsresultat		<u>221 501</u>	<u>152 208</u>	<u>232 570</u>
Finansinntekter og finanskostnader				
Annen renteinntekt		6 547	21 918	13 722
Anna rentekostnad		372	1 163	518
Resultat av finansposter		<u>6 175</u>	<u>20 754</u>	<u>13 204</u>
Ordinært resultat før skattekostnad		227 676	172 962	245 775
Skattekostnad på ordinært resultat	7	50 089	38 092	54 070
Ordinært resultat		<u>177 587</u>	<u>134 870</u>	<u>191 705</u>
Årsresultat	8	<u>177 587</u>	<u>134 870</u>	<u>191 705</u>
Overføringer				
Avsatt til anna egenkapital		177 587	134 870	191 705
Sum overføringer		<u>177 587</u>	<u>134 870</u>	<u>191 705</u>

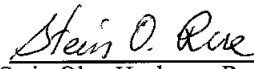


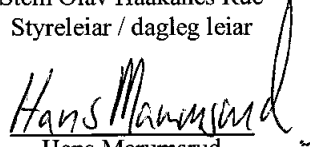







Balanse				
Maarfjell AS				
Eigendeler	Note	2021	2020	2019
Anleggsmidler				
Driftsløsøre, inventar o.a. utstyr	2	61 600	17 200	0
Sum varige driftsmidler		<u>61 600</u>	<u>17 200</u>	<u>0</u>
Investeringer i aksjer og andeler	4	5 000	5 000	5 000
Anna langsiktig fordring	3	648 525	609 125	650 125
Sum finansielle anleggsmidler		<u>653 525</u>	<u>614 125</u>	<u>655 125</u>
Sum anleggsmidler		<u>715 125</u>	<u>631 325</u>	<u>655 125</u>
Omløpsmidler				
Fordringar				
Kundefordringar		47 108	33 246	133 055
Andre kortsiktige fordringar		58 108	39 945	25 915
Sum fordringar		<u>105 216</u>	<u>73 191</u>	<u>158 970</u>
Bankinnskot, kontantar o.l.		2 228 687	2 001 380	2 060 389
Sum omløpsmidler		<u>2 333 903</u>	<u>2 074 571</u>	<u>2 219 359</u>
Sum eigendelar		<u>3 049 028</u>	<u>2 705 896</u>	<u>2 874 484</u>



Balanse				
Maarfjell AS				
Egenkapital og gjeld	Note	2021	2020	2019
Innskutt egenkapital				
Aksjekapital	6	100 000	100 000	100 000
Sum innskutt egenkapital		<u>100 000</u>	<u>100 000</u>	<u>100 000</u>
Opptjent egenkapital				
Anna egenkapital		1 851 037	1 673 450	1 538 580
Sum opptjent egenkapital		<u>1 851 037</u>	<u>1 673 450</u>	<u>1 538 580</u>
Sum egenkapital	8	<u>1 951 037</u>	<u>1 773 450</u>	<u>1 638 580</u>
Gjeld				
Kortsiktig gjeld				
Leverandørgjeld		168 237	216 293	268 351
Betalbar skatt	7	50 089	38 092	54 070
Skuldig offentlige avgifter		8 081	32 423	34 016
Anna kortsiktig gjeld	5	871 583	645 638	879 467
Sum kortsiktig gjeld		<u>1 097 991</u>	<u>932 446</u>	<u>1 235 904</u>
Sum gjeld		<u>1 097 991</u>	<u>932 446</u>	<u>1 235 904</u>
Sum egenkapital og gjeld		<u>3 049 028</u>	<u>2 705 896</u>	<u>2 874 484</u>

Atrå, 27.01.2022
Styret i Maarfjell AS

 Stein Olav Haakanes Rue Styreleiar / dagleg leiar	 Jon Lilleland Nestleiar	 Hanne Graaberg styremedlem
 Hans Marumrud styremedlem	 Pål Lauluten styremedlem	 Thomas Aanes styremedlem
 Øystein Jonsjord styremedlem	 Margit Heggveit Fæhn styremedlem	 John Andres Traen styremedlem

Maarfjell AS Side 4



Regnskapsprinsipper

Årsregnskapet er satt opp i samsvar med regnskapsloven og NRS 8 - God regnskapsskikk for små foretak.

Driftsinntekter

Inntektsføring ved salg av varer skjer på leveringstidspunktet. Tjenester inntektsføres etter hvert som de leveres.

Skatt

Skattekostnaden i resultatregnskapet omfatter både periodens betalbare skatt og endring i utsatt skatt. Utsatt skatt er beregnet med 22 % på grunnlag av de midlertidige forskjeller som eksisterer mellom regnskapsmessige og skattemessige verdier, samt ligningsmessig underskudd til fremføring ved utgangen av regnskapsåret. Skatteøkende og skattereduserende midlertidige forskjeller som reverserer eller kan reverseres i samme periode er utlignet og nettoført.

Klassifisering og vurdering av anleggsmidler

Anleggsmidler omfatter eiendeler bestemt til varig eie og bruk. Anleggsmidler er vurdert til anskaffelseskost. Varige driftsmidler balanseføres og avskrives over driftsmidlets økonomiske levetid. Avskrivningsperioden for fast eiendom anskaffet etter 2009 er dekomponert i en del som gjelder råbygget og en del som gjelder faste tekniske installasjoner. Varige driftsmidler nedskrives til gjenvinnbart beløp ved verdifall som forventes ikke å være forbigående. Gjenvinnbart beløp er det høyeste av netto salgsverdi og verdi i bruk. Verdi i bruk er nåverdi av fremtidige kontantstrømmer knyttet til eiendelen. Nedskrivningen reverseres når grunnlaget for nedskrivningen ikke lenger er til stede.

Klassifisering og vurdering av omløpsmidler

Omløpsmidler og kortsiktig gjeld omfatter normalt poster som forfaller til betaling innen ett år etter balansedagen, samt poster som knytter seg til varekretsløpet. Omløpsmidler vurderes til laveste verdi av anskaffelseskost og virkelig verdi.

Fordringer

Kundefordringer og andre fordringer oppføres til pålydende etter fradrag for avsetning til forventet tap. Avsetning til tap gjøres på grunnlag av en individuell vurdering av de enkelte fordringene.

Note 1 Lønnskostnader og ytelser, godtgjørelser til daglig leder, styret og revisor

Lønnskostnader

	2021	2020
Lønn, feriepenger og styrehonorar	114 915	123 895
Styreleder - regning	61 600	60 100
Arbeidsgiveravgift	12 192	13 149
Andre ytelser	2 287	4 694
Sum	190 994	201 838

Selskapet har i 2021 sysselsatt 0,5 årsverk.

Pensjonsforpliktelser

Selskapet er pliktig til å ha tjenstepensjonsordning etter lov om obligatorisk tjenstepensjon. Selskapets pensjonsordninger tilfredsstiller kravene i denne lov.



Ytelser til ledende personer

	2021	2020
Regningsarbeid fra daglig leder	103 403	111 111
Lønn til andre styremedlemmer	7 290	24 000
Styrehonorar styreleder	61 600	60 100
Sum	172 293	195 211

Revisor

Selskapet har ingen kostnad med revisjon, da revisor ble valgt bort i 2011.

Note 2 Anleggsmidler

	Driftsløsøre, inventar ol.	Sum
Anskaffelseskost pr. 01.01.21	39 142	39 142
+ Tilgang kjøpte driftsmidler	59 800	59 800
= Anskaffelseskost 31.12.21	98 942	98 942
Akkumulerte avskrivninger 31.12.21	37 342	37 342
= Bokført verdi 31.12.21	61 600	61 600
Årets ordinære avskrivninger	15 400	15 400
Avskrivningsplan	saldo 20%	

Note 3 Annen langsiktig fordring

Beløpet gjelder oppføring av driftshusvære ved Fjellsjøen i 2013 på totalt kr. 385.000. I 2021 ble det også oppført uthus på Fjellsjøen for kr. 87.100. I 2017 ble driftshusvære "Butikken" ervervet for kr. 435.000. Selskapet har 20 års kontrakter på bruk av bygningene på begge disse stedene. Fra og med 2014 til og med 2020 har det årlig blitt kostnadsført 1/20 part, dvs. kr. 19.250,- av driftsbygningen ved Fjellsjøen hver år. Fra og med 2021 blir også uthuset på Fjellsjøen, kr. 87.100 kostnadsført sammen med restbeløp driftshusvære, kr. 250.250, over gjenværenende periode på 13 år. Årlig kostnadsført beløp på driftshusvære og uthus på Fjellsjøen blir dermed kr. 25.950 fra og med 2021. Fra og med 1. juli 2017 kostnadsføres 1/20 part, dvs. kr. 21.750,- hvert år av kjøpssummen for "Butikken".

Note 4 Aksje

Selskapet har aksje i følgende selskap:

Navn	Antall	Pålydende	Verdi i balansen
Atrå Kontorbygg AS	1	1.000	5.000



Note 5 Annen kortsiktig gjeld

Av annen kortsiktig gjeld er kr. 836.586,- gjeld til Maarfjell Sameige. Det er kostnadsført kr. 910.704,- i arealleige til Maarfjell Sameige.

Note 6 Aksjonærer

Aksjekapitalen i Maarfjell AS pr. 31.12 består av:

	Antall	Pålydende	Bokført
Ordinære aksjer	1	100 000,0	100 000
Sum	1		100 000

Eierstruktur

De største aksjonærene i % pr. 31.12 var:

	Ordinære	Eierandel	Stemmeandel
Maarfjell Sameige	1	100,0	100,0

Note 7 Skatt

Årets skattekostnad	2021	2020
Resultatført skatt på ordinært resultat:		
Betalbar skatt	50 089	38 092
Endring i utsatt skattefordel	0	0
Skattekostnad ordinært resultat	50 089	38 092
Skattepliktig inntekt:		
Ordinært resultat før skatt	227 676	172 962
Permanente forskjeller	0	185
Skattepliktig inntekt	227 676	173 147
Betalbar skatt i balansen:		
Betalbar skatt på årets resultat	50 089	38 092
Sum betalbar skatt i balansen	50 089	38 092

Skatteeffekten av midlertidige forskjeller som har gitt opphav til utsatt skatt og utsatte skattefordeler, spesifisert på typer av midlertidige forskjeller

	2021	2020	Endring
Utsatt skatt (22 %)	0	0	0



Note 8 Egenkapital

	Aksjekapital	Overkurs	Annen Innskutt egenkapital	Annen egenkapital	Sum egenkapital
Pr. 31.12.2020	100 000	0	0	1 673 450	1 773 450
Årets resultat				177 587	177 587
Pr 31.12.2021	100 000	0	0	1 851 037	1 951 037