



ÅRSREGNSKAPET FOR REGNSKAPSÅRET 2022 - GENERELL INFORMASJON

Enheten

Organisasjonsnummer: 979 791 631
Organisasjonsform: Aksjeselskap
Foretaksnavn: SAATA HOLDING AS
Forretningsadresse: Aure Gård, Strømsoddbygda
3534 SOKNA

Regnskapsår

Årsregnskapets periode: 01.01.2022 - 31.12.2022

Konsern

Morselskap i konsern: Nei

Regnskapsregler

Regler for små foretak benyttet: Ja
Benyttet ved utarbeidelsen av årsregnskapet til selskapet: Regnskapslovens alminnelige regler

Årsregnskapet fastsatt av kompetent organ

Bekreftet av representant for selskapet: Tone Kågen
Dato for fastsettelse av årsregnskapet: 28.06.2023

Grunnlag for avgivelse

År 2022: Årsregnskapet er elektronisk innlevert
År 2021: Tall er hentet fra elektronisk innlevert årsregnskap fra 2022

Det er ikke krav til at årsregnskapet m.v. som sendes til Regnskapsregisteret er undertegnet. Kontrollen på at dette er utført ligger hos revisor/enhetens øverste organ. Sikkerheten ivaretas ved at innsender har rolle/rettighet for innsending av årsregnskapet via Altinn, og ved at det bekreftes at årsregnskapet er fastsatt av kompetent organ.

Brønnøysundregistrene, 04.07.2024



Resultatregnskap

Beløp i: NOK	Note	2022	2021
RESULTATREGNSKAP			
Inntekter			
Avkastning på finansinvesteringer	1	6 302 242	5 152 561
Sum inntekter		6 302 242	5 152 561
Kostnader			
Lønnskostnad	2	285 250	285 250
Negativ avkastning på finansinvesteringer	1		
Annen driftskostnad		883 516	862 940
Sum kostnader		1 168 766	1 148 190
Driftsresultat		5 133 477	4 004 371
Finansinntekter og finanskostnader			
Annen renteinntekt		23 638	29 656
Sum finansinntekter		23 638	29 656
Annen rentekostnad		165 210	25 305
Sum finanskostnader		165 210	25 305
Netto finans		-141 571	4 351
Ordinært resultat før skattekostnad		4 991 906	4 008 722
Skattekostnad på resultat	3		
Ordinært resultat etter skattekostnad		4 991 906	4 008 722
Årsresultat		4 991 906	4 008 722
Årsresultat etter minoritetsinteresser		4 991 906	4 008 722
Totalresultat		4 991 906	4 008 722
Overføringer og disponeringer			
Ordinært utbytte	4		9 400 000
Avsatt til annen egenkapital	4	4 991 906	
Overført fra annen egenkapital	4		-5 391 278



Resultatregnskap

Beløp i: NOK	Note	2022	2021
Sum overføringer og disponeringer		4 991 906	4 008 722



Balanse

Beløp i: NOK	Note	2022	2021
BALANSE - EIENDELER			
Anleggsmidler			
Immaterielle eiendeler			
Finansielle anleggsmidler			
Investeringer i aksjer og andeler	5	500 000	500 000
Andre langsiktige fordringer	6	230 730	224 010
Sum finansielle anleggsmidler		730 730	724 010
Sum anleggsmidler		730 730	724 010
Omløpsmidler			
Varer			
Investeringer			
Omløpsaksjer og -aksjefond	7	36 460 142	36 645 016
Andeler i deltakerligende selskaper	7	157 537	157 537
Obligasjoner og pengemarkedsfond	7	28 939 209	29 686 414
Andre finansielle instrumenter	7	1 152 188	1 152 188
Sum investeringer		66 709 076	67 641 155
Bankinnskudd, kontanter og lignende			
Bankinnskudd, kontanter o.l.		1 944 328	2 844 135
Sum bankinnskudd, kontanter og lignende		1 944 328	2 844 135
Sum omløpsmidler		68 653 404	70 485 290
SUM EIENDELER		69 384 134	71 209 300
BALANSE - EGENKAPITAL OG GJELD			
Egenkapital			
Innskutt egenkapital			
Aksjekapital	4	270 000	260 000
Overkurs	4	130 000	90 000



Balanse

Beløp i: NOK	Note	2022	2021
Sum innskutt egenkapital		400 000	350 000
Opptjent egenkapital			
Annen egenkapital	4	60 484 074	55 504 762
Sum opptjent egenkapital		60 484 074	55 504 762
Sum egenkapital		60 884 074	55 854 762
Sum langsiktig gjeld		0	0
Kortsiktig gjeld			
Leverandørgjeld		21 529	11 281
Betalbar skatt	3		
Skyldige offentlige avgifter		28 935	36 809
Utbytte			9 400 000
Annen kortsiktig gjeld		8 449 597	5 906 448
Sum kortsiktig gjeld		8 500 061	15 354 538
Sum gjeld		8 500 061	15 354 538
SUM EGENKAPITAL OG GJELD		69 384 134	71 209 300



Brønnøysundregistrene

ÅRSREGNSKAP FOR REGNSKAPSÅRET 2022 - GENERELL INFORMASJON

Journalnummer: 2023 547479

Enheten

Organisasjonsnummer: 979 791 631
Organisasjonsform: Aksjeselskap
Foretaksnavn: SAATA HOLDING AS
Forretningsadresse: Aure Gård, Strømsoddbygda
3534 SOKNA

Regnskapsår

Årsregnskapets periode: 01.01.2022 - 31.12.2022

Konsern

Morselskap i konsern: Nei

Regnskapsregler

Regler for små foretak benyttet: Ja
Benyttet ved utarbeidelsen av
årsregnskapet til selskapet: Regnskapslovens alminnelige regler

Årsregnskapet fastsatt av kompetent organ

Bekreftet av representant for selskapet: Tone Kågen
Dato for fastsettelse av årsregnskapet: 28.06.2023

Revisjon

Årsregnskapet er utarbeidet av ekstern
autorisert regnskapsfører: Ja
Ekstern autorisert regnskapsfører har i
løpet av regnskapsåret bistått ved den
løpende regnskapsføringen eller utført
andre tjenester for selskapet enn å
utarbeide årsregnskapet: Ja

Grunnlag for avgivelse

År 2022: Årsregnskap er elektronisk innlevert.
År 2021: Tall er hentet fra elektronisk innlevert årsregnskap fra 2022.

Det er ikke krav til at årsregnskapet m.v. som sendes til Regnskapsregisteret er undertegnet. Kontrollen på at dette er utført ligger hos revisor/enhetens øverste organ. Sikkerheten ivaretas ved at innsender har rolle/rettighet for innsending av årsregnskapet via Altinn, og ved at det bekreftes at årsregnskapet er fastsatt av kompetent organ.

Brønnøysundregistrene, 05.07.2023

Brønnøysundregistrene
Postadresse: Postboks 900, 8910 Brønnøysund
Telefon: 75 00 75 00
E-post: firmapost@brreg.no Internett: www.brreg.no
Organisasjonsnummer: 974 760 673



Organisasjonsnr: 979 791 631
SAATA HOLDING AS

RESULTATREGNSKAP

Beløp i: NOK	Note	2022	2021
RESULTATREGNSKAP			
Inntekter			
Avkastning på finansinvesteringer	1	6 302 242	5 152 561
Sum inntekter		6 302 242	5 152 561
Kostnader			
Lønnskostnad	2	285 250	285 250
Negativ avkastning på finansinvesteringer	1		
Annen driftskostnad		883 516	862 940
Sum kostnader		1 168 766	1 148 190
Driftsresultat		5 133 477	4 004 371
Finansinntekter og finanskostnader			
Annen renteinntekt		23 638	29 656
Sum finansinntekter		23 638	29 656
Annen rentekostnad		165 210	25 305
Sum finanskostnader		165 210	25 305
Netto finans		-141 571	4 351
Ordinært resultat før skattekostnad			
Skattekostnad på resultat	3	4 991 906	4 008 722
Ordinært resultat etter skattekostnad		4 991 906	4 008 722
Årsresultat		4 991 906	4 008 722
Årsresultat etter minoritetsinteresser		4 991 906	4 008 722
Totalresultat		4 991 906	4 008 722
Overføringer og disponeringer			
Ordinært utbytte	4		9 400 000
Avsatt til annen egenkapital	4	4 991 906	
Overført fra annen egenkapital	4		-5 391 278
Sum overføringer og disponeringer		4 991 906	4 008 722



Organisasjonsnr: 979 791 631
SAATA HOLDING AS

BALANSE

Beløp i: NOK Note 2022 2021

BALANSE - EIENDELER

Anleggsmidler Immaterielle eiendeler

Finansielle anleggsmidler

Investeringer i aksjer og andeler	5	500 000	500 000
Andre langsiktige fordringer	6	230 730	224 010
Sum finansielle anleggsmidler		730 730	724 010
Sum anleggsmidler		730 730	724 010

Omløpsmidler Varer

Investeringer

Omløpsaksjer og -aksjefond	7	36 460 142	36 645 016
Andeler i deltakerligende selskaper	7	157 537	157 537
Obligasjoner og pengemarkedsfond	7	28 939 209	29 686 414
Andre finansielle instrumenter	7	1 152 188	1 152 188
Sum investeringer		66 709 076	67 641 155

Bankinnskudd, kontanter og lignende

Bankinnskudd, kontanter o. l.		1 944 328	2 844 135
Sum bankinnskudd, kontanter og lignende		1 944 328	2 844 135

Sum omløpsmidler 68 653 404 70 485 290

SUM EIENDELER 69 384 134 71 209 300

BALANSE - EGENKAPITAL OG GJELD

Egenkapital

Innskutt egenkapital

Aksjekapital	4	270 000	260 000
Overkurs	4	130 000	90 000
Sum innskutt egenkapital		400 000	350 000

Opptjent egenkapital



Annen egenkapital	4	60 484 074	55 504 762
Sum opptjent egenkapital		60 484 074	55 504 762
Sum egenkapital		60 884 074	55 854 762
Sum langsiktig gjeld		0	0
Kortsiktig gjeld			
Leverandørgjeld		21 529	11 281
Betalbar skatt	3		
Skyldige offentlige avgifter		28 935	36 809
Utbytte			9 400 000
Annen kortsiktig gjeld		8 449 597	5 906 448
Sum kortsiktig gjeld		8 500 061	15 354 538
Sum gjeld		8 500 061	15 354 538
SUM EGENKAPITAL OG GJELD		69 384 134	71 209 300



Organisasjonsnr: 979 791 631
SAATA HOLDING AS

NOTEOPPLYSNINGER - SELSKAP - alle poster oppgitt i hele tall

Note
2

Antall årsverk i regnskapsåret
0.00

<u>Sum</u>	<u>Beløp</u>
<u>Balanseført verdi 31.12.</u>	<u>Varige driftsmidler Immaterielle eiend.</u>

Konsernregnskap

Morselskapet sitt navn

Forretningskontor for morselskapet

Begrunnelse for at datterselskap er utelatt fra konsolideringen

<u>Samlet beløp - tilknyttet selskap</u>	<u>Årets</u>	<u>Fjorårets</u>
--	--------------	------------------


<u>Samlet beløp - foretak i samme konsern</u>	<u>Årets</u>	<u>Fjorårets</u>
---	--------------	------------------

<u>Samlet beløp - foretak i samme konsern</u>	<u>Årets</u>	<u>Fjorårets</u>
---	--------------	------------------

<u>Samlet beløp - felles kontrollert virksomhet</u>	<u>Årets</u>	<u>Fjorårets</u>
---	--------------	------------------

<u>Pantstillelse</u>	<u>Beløp</u>
----------------------	--------------

<u>Beholdning av egne aksjer</u>	<u>Antall</u>	<u>Pålydende</u>	<u>Andel av aksjek.</u>
----------------------------------	---------------	------------------	-------------------------



Til generalforsamlingen i
Saata Holding AS



Uavhengig revisors beretning

Konklusjon

Vi har revidert årsregnskapet for Saata Holding AS som viser et overskudd kr 4 991 906. Årsregnskapet består av balanse per 31. desember 2022, resultatregnskap for regnskapsåret avsluttet per denne datoen og noter til årsregnskapet, herunder et sammendrag av viktige regnskapsprinsipper.

Etter vår mening

- oppfyller årsregnskapet gjeldende lovkrav, og
- gir årsregnskapet et rettviseende bilde av selskapets finansielle stilling per 31. desember 2022 og av dets resultat for regnskapsåret avsluttet per denne datoen i samsvar med regnskapslovens regler og god regnskapsskikk i Norge.

Grunnlag for konklusjonen

Vi har gjennomført revisjonen i samsvar med International Standards on Auditing (ISA-ene). Våre oppgaver og plikter i henhold til disse standardene er beskrevet nedenfor under Revisors oppgaver og plikter ved revisjonen av årsregnskapet. Vi er uavhengige av selskapet i samsvar med kravene i relevante lover og forskrifter i Norge og International Code of Ethics for Professional Accountants (inkludert internasjonale uavhengighetsstandarder) utstedt av International Ethics Standards Board for Accountants (IESBA-reglene), og vi har overholdt våre øvrige etiske forpliktelser i samsvar med disse kravene. Innhentet revisjonsbevis er etter vår vurdering tilstrekkelig og hensiktsmessig som grunnlag for vår konklusjon.

Ledelsens ansvar for årsregnskapet

Styret og daglig leder (ledelsen) er ansvarlig for å utarbeide årsregnskapet og for at det gir et rettviseende bilde i samsvar med regnskapslovens regler og god regnskapsskikk i Norge. Ledelsen er også ansvarlig for slik intern kontroll som den finner nødvendig for å kunne utarbeide et årsregnskap som ikke inneholder vesentlig feilinformasjon, verken som følge av misligheter eller utilsiktede feil.

Ved utarbeidelsen av årsregnskapet må ledelsen ta standpunkt til selskapets evne til fortsatt drift og opplyse om forhold av betydning for fortsatt drift. Forutsetningen om fortsatt drift skal legges til grunn for årsregnskapet så lenge det ikke er sannsynlig at virksomheten vil bli avvirket.

Revisors oppgaver og plikter ved revisjonen av årsregnskapet

Vårt mål er å oppnå betryggende sikkerhet for at årsregnskapet som helhet ikke inneholder vesentlig feilinformasjon, verken som følge av misligheter eller utilsiktede feil, og å avgi en revisjonsberetning som inneholder vår konklusjon. Betryggende sikkerhet er en høy grad av sikkerhet, men ingen garanti

HVERVEN REVISJON

Statsautoriserte revisorer

MEDLEM AV DEN NORSKE REVISORFORENING

Kartverksveien 5 | 3511 Hønefoss | 32 11 69 00 | NO 979 290 861 MVA | hvervenrevisjon.no





for at en revisjon utført i samsvar med ISA-ene, alltid vil avdekke vesentlig feilinformasjon. Feilinformasjon kan oppstå som følge av misligheter eller utilsiktede feil. Feilinformasjon er å anse som vesentlig dersom den enkeltvis eller samlet med rimelighet kan forventes å påvirke økonomiske beslutninger som brukerne foretar, på grunnlag av årsregnskapet.

For videre beskrivelse av revisors oppgaver og plikter vises det til:
<https://revisorforeningen.no/revisjonsberetninger>.

Hønefoss, 28.06.2023
Hverven Revisjon AS

(elektronisk signert)

Roslan Magamadov
statsautorisert revisor



HVERVEN REVISJON
Statsautoriserte revisorer

MEDLEM AV DEN NORSKE REVISORFORENING

Kartverksveien 5 | 3511 Hønefoss | 32 11 69 00 | NO 979 290 861 MVA | hvervenrevisjon.no

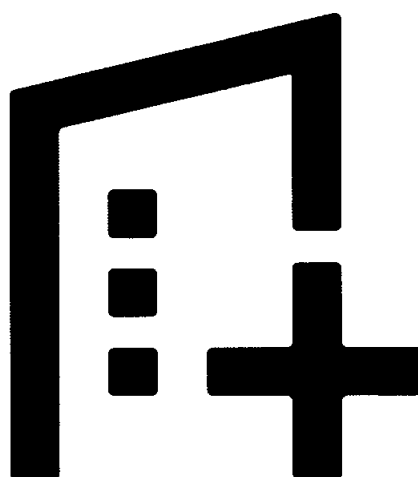




Årsregnskap 2022

Saata Holding AS

org. nr. 979 791 631



Utarbeidet av Formue Accounting AS



Saata Holding AS

RESULTATREGNSKAP 01.01. - 31.12.

	Note	2022	2021
DRIFTSINNEKTER			
Avkastning på finansinvesteringer	1	6 302 242	5 152 561
SUM DRIFTSINNEKTEK		6 302 242	5 152 561
DRIFTSKOSTNADER			
Lønnskostnad	2	(285 250)	(285 250)
Annen driftskostnad		(883 516)	(862 940)
SUM DRIFTSKOSTNAD		(1 168 766)	(1 148 190)
DRIFTSRESULTAT		5 133 477	4 004 371
FINANSPOSTER			
Annen renteinntekt		23 638	29 656
Annen rentekostnad		(165 210)	(25 305)
SUM FINANSPOSTER		(141 571)	4 351
ORDINÆRT RESULTAT FØR SKATTEKOSTNAD		4 991 906	4 008 722
Skattekostnad på resultat	3	0	0
ÅRSRESULTAT		4 991 906	4 008 722
DISPONERING (DEKNING) AV ÅRSRESULTATET			
Foreslått utbytte	4	0	9 400 000
Avsatt til annen egenkapital	4	4 991 906	0
Overført fra annen egenkapital	4	0	5 391 278
SUM DISPONERT (DEKKET)		4 991 906	4 008 722



Saata Holding AS

BALANSE PR. 31.12.

	Note	2022	2021
EIENDELER			
ANLEGGSMIDLER			
Finansielle anleggsmidler			
Investeringer i aksjer og andeler	5	500 000	500 000
Andre langsiktige fordringer	6	230 730	224 010
Sum finansielle anleggsmidler		730 730	724 010
SUM ANLEGGSMIDLER		730 730	724 010
OMLØPSMIDLER			
Finansielle omløpsmidler			
Omløpsaksjer og -aksjefond	7	36 460 142	36 645 016
Andeler i deltakerligende selskaper	7	157 537	157 537
Obligasjoner og pengemarkedsfond	7	28 939 209	29 686 414
Andre finansielle instrumenter	7	1 152 188	1 152 188
Sum finansielle omløpsmidler		66 709 076	67 641 155
Bankinnskudd, kontanter o.l.		1 944 328	2 844 135
SUM OMLØPSMIDLER		68 653 404	70 485 290
SUM EIENDELER		69 384 134	71 209 300





Saata Holding AS

BALANSE PR. 31.12.

	Note	2022	2021
EGENKAPITAL OG GJELD			
EGENKAPITAL			
Innskutt egenkapital			
Aksjekapital	4	270 000	260 000
Overkurs	4	130 000	90 000
Sum innskutt egenkapital		400 000	350 000
Opptjent egenkapital			
Annen egenkapital	4	60 484 074	55 504 762
Sum opptjent egenkapital		60 484 074	55 504 762
SUM EGENKAPITAL		60 884 074	55 854 762
GJELD			
Kortsiktig gjeld			
Leverandørgjeld		21 529	11 281
Skyldige offentlige avgifter		28 935	36 809
Utbytte		0	9 400 000
Annen kortsiktig gjeld		8 449 597	5 906 448
Sum kortsiktig gjeld		8 500 061	15 354 538
SUM GJELD		8 500 061	15 354 538
SUM EGENKAPITAL OG GJELD		69 384 134	71 209 300

Ringerike, 28.06.2023


Thrine-Lise Lindvard Tryterud
Styrets leder


Eiling Tryterud
Styremedlem



Saata Holding AS

NOTER TIL ÅRSREGNSKAPET 2022

REGNSKAPSPRINSIPPER

Årsregnskapet er satt opp i samsvar med regnskapsloven og god regnskapsskikk for små foretak.

Eiendeler bestemt til varig eie eller bruk er klassifisert som anleggsmidler. Andre eiendeler er klassifisert som omløpsmidler. Fordringer som skal tilbakebetales innen ett år, er uansett klassifisert som omløpsmidler. Ved klassifisering av kortsiktig og langsiktig gjeld er tilsvarende kriterier lagt til grunn.

Anleggsmidler

Anleggsmidler vurderes til anskaffelseskost, men nedskrives til virkelig verdi når verdifallet forventes ikke å være forbigående. Nedskrivningen reverseres når grunnlaget for nedskrivningen ikke lenger er til stede. Anleggsmidler med begrenset økonomisk levetid avskrives planmessig. Langsiktig gjeld balanseføres til nominelt mottatt beløp på etableringstidspunktet.

Omløpsmidler

Omløpsmidler vurderes til laveste av anskaffelseskost og virkelig verdi. Kortsiktig gjeld balanseføres til nominelt mottatt beløp på etableringstidspunktet.

Investeringer i aksjer, andeler og andre finansielle instrumenter

Kortsiktige plasseringer (aksjer, andeler mv. vurdert som omløpsmidler) vurderes til laveste av anskaffelseskost og virkelig verdi på balansedagen. For verdipapirer som er en del av en veldiversifisert portefølje med innslag av ulike aktivaklasser der porteføljen forvaltes samlet med hensyn på risiko og avkastning, benyttes laveste verdis prinsipp samlet for porteføljen.

Inntektsføring av avkastning på investeringer

Avkastning på investering i aksjer, andeler og andre finansielle instrumenter, samt mottatt utbytte og andre utdelinger, inngår i avkastning på finansinvesteringer under driftsinntekter. Avkastning inkluderer både realiserte og urealiserte resultatførte beløp, renter på obligasjoner og pengemarkedsfond og valutaendringer knyttet til investeringer. Negativ avkastning (resultatførte tap og nedskrivning) kommer til fradrag. Netto negativ avkastning inngår i negativ avkastning på finansinvesteringer under driftskostnader.

Investeringer i tilknyttede selskap

Investeringer i tilknyttede selskap/felleskontrollert virksomhet verdsettes til anskaffelseskost. De ordinære vurderingsreglene for anleggsmidler benyttes. Utbytte inntektsføres når det mottas.

Skatt

Skattekostnaden i resultatregnskapet omfatter både periodens betalbare skatt og endring i utsatt skatt. Utsatt skatt/skattefordel er beregnet med 22% på grunnlag av de midlertidige forskjeller som eksisterer mellom regnskapsmessige og skattemessige verdier. Skatteøkende og skattereduserende midlertidige forskjeller som reverserer eller kan reversere i samme periode er utlignet. Utsatt skattefordel er i samsvar med god regnskapsskikk for små foretak unnlatt balanseført.



Saata Holding AS

NOTER TIL ÅRSREGNSKAPET 2022

NOTE 1 SAMMENSLÅTTE POSTER

Positiv / Negativ avkastning finansinvesteringer	2022	2021
Mottatt utbytte / renter obligasjoner og pengemarkedsfond	263 941	2 834 139
Realisert gevinst / tap finansinvesteringer	6 038 302	2 318 422
Sum	6 302 242	5 152 561

NOTE 2 LØNNSKOSTNADER, GODTGJØRELSE MM

Lønnskostnader	2022	2021
Styrehonorar	250 000	250 000
Arbeidsgiveravgift	35 250	35 250
Sum	285 250	285 250

Selskapet har i 2022 sysselsatt 0 årsverk.



Saata Holding AS

NOTER TIL ÅRSREGNSKAPET 2022

NOTE 3 SKATT

Årets skattekostnad	2022	2021
Resultatført skatt på ordinært resultat:		
Betalbar skatt	0	0
Endring i utsatt skattefordel	0	0
Skattekostnad ordinært resultat	0	0
Skattepliktig inntekt:		
Resultat før skatt	4 991 906	4 008 722
Permanente forskjeller	-5 821 234	-5 027 993
Skattepliktig inntekt	-829 329	-1 019 271
Betalbar skatt i balansen:		
Betalbar skatt på årets resultat	0	0
Sum betalbar skatt i balansen	0	0

Skatteeffekten av midlertidige forskjeller og underskudd til fremføring som har gitt opphav til utsatt skatt og utsatte skattefordeler, spesifisert på typer av midlertidige forskjeller

	2022	2021	Endring
Andeler	-2 652 102	-2 647 349	4 753
Akkumulert fremførbart underskudd	-3 535 640	-2 706 311	829 329
Inngår ikke i beregningen av utsatt skatt	6 187 742	5 353 661	-834 082
Utsatt skatt (22 %)	0	0	0

NOTE 4 EGENKAPITAL

Egenkapital	Aksjekapital	Overkurs	Annen egenkapital	Sum egenkapital
01.01.2022	260 000	90 000	55 504 762	55 854 762
Årets resultat	0	0	4 991 906	4 991 906
Kapitaløkning	10 000	40 000	-12 593	74 814
31.12.2022	270 000	130 000	60 484 074	60 884 074



Saata Holding AS

NOTER TIL ÅRSREGNSKAPET 2022

NOTE 5 DATTERSELSKAP, TS OG FKV

	Kontor- kommune	Eier- andel	Anskaffelses kost
Datterselskap			
Furuvang AS	Hønefoss	50,0%	500 000
Sum			500 000

NOTE 6 FORDRINGER OG GJELD

	2022	2021
Fordringer med forfall senere enn ett år		
Andre langsiktige fordringer	230 730	224 010
Sum	230 730	224 010

NOTE 7 INVESTERINGER I AKSJER, ANDELER OG ANDRE FINANSIELLE INSTRUMENTER

Investeringer	Anskaffelses kost	Balanseført verdi 31.12.2022	Virkelig verdi 31.12.2022	Uinnkalt ansvar*)
Omløpsaksjer og -aksjefond	36 460 142	36 460 142	55 263 020	8 858 121
Andeler i deltakerlignede selskaper	157 537	157 537	1 996 798	1 245 861
Obligasjoner og pengemarkedsfond	28 939 209	28 939 209	29 262 400	0
Andre finansielle instrumenter	1 152 188	1 152 188	1 856 272	0
Sum	66 709 076	66 709 076	88 378 490	10 103 982

*) Uinnkalt ansvar er på tidspunktet for avleggelse av regnskapet.