



ÅRSREGNSKAPET FOR REGNSKAPSÅRET 2023 - GENERELL INFORMASJON

Enheten

Organisasjonsnummer: 961 035 465
Organisasjonsform: Aksjeselskap
Foretaksnavn: ATL GRAFISK AS
Forretningsadresse: Frolandsveien 2B
4847 ARENDAL

Regnskapsår

Årsregnskapets periode: 01.01.2023 - 31.12.2023

Konsern

Morselskap i konsern: Nei

Regnskapsregler

Regler for små foretak benyttet: Ja
Benyttet ved utarbeidelsen av årsregnskapet til selskapet: Regnskapslovens alminnelige regler

Årsregnskapet fastsatt av kompetent organ

Bekreftet av representant for selskapet: Kurt Arnfinn Kløvfjell
Dato for fastsettelse av årsregnskapet: 21.06.2024

Grunnlag for avgivelse

År 2023: Årsregnskapet er elektronisk innlevert
År 2022: Tall er hentet fra elektronisk innlevert årsregnskap fra 2023

Det er ikke krav til at årsregnskapet m.v. som sendes til Regnskapsregisteret er undertegnet. Kontrollen på at dette er utført ligger hos revisor/enhetens øverste organ. Sikkerheten ivaretas ved at innsender har rolle/rettighet for innsending av årsregnskapet via Altinn, og ved at det bekreftes at årsregnskapet er fastsatt av kompetent organ.

Brønnøysundregistrene, 26.06.2025



Resultatregnskap

Beløp i: NOK	Note	2023	2022
RESULTATREGNSKAP			
Inntekter			
Salgsinntekt		11 239 949	9 962 859
Annen driftsinntekt		295	236
Sum inntekter		11 240 244	9 963 095
Kostnader			
Varekostnad		4 067 608	3 671 090
Lønnskostnad	1	3 748 087	3 043 360
Avskrivning av driftsmidler og immaterielle eiendeler		17 200	8 990
Annen driftskostnad		3 054 905	2 796 924
Sum kostnader		10 887 801	9 520 363
Driftsresultat		352 443	442 732
Finansinntekter og finanskostnader			
Annen renteinntekt		6 983	1 500
Annen finansinntekt		10 350	2 729
Sum finansinntekter		17 333	4 229
Annen rentekostnad		84 766	47 969
Annen finanskostnad		13 039	6 117
Sum finanskostnader		97 804	54 086
Netto finans		-80 471	-49 857
Ordinært resultat før skattekostnad		271 972	392 875
Skattekostnad på resultat	2	61 132	86 432
Ordinært resultat etter skattekostnad		210 840	306 443
Årsresultat		210 840	306 443
Årsresultat etter minoritetsinteresser		210 840	306 443
Totalresultat		210 840	306 443



Resultatregnskap

Beløp i: NOK	Note	2023	2022
Overføringer og disponeringer			
Avsatt til annen egenkapital	3	210 840	306 443
Sum overføringer og disponeringer		210 840	306 443



Balanse

Beløp i: NOK	Note	2023	2022
BALANSE - EIENDELER			
Anleggsmidler			
Immaterielle eiendeler			
Utsatt skattefordel	2	191 199	252 331
Sum immaterielle eiendeler		191 199	252 331
Varige driftsmidler			
Driftsløsøre, inventar o.a. utstyr	4	45 300	62 500
Sum varige driftsmidler		45 300	62 500
Finansielle anleggsmidler			
Lån til foretak i samme konsern		2 367 942	2 360 442
Investeringer i aksjer og andeler		50 000	50 000
Sum finansielle anleggsmidler		2 417 942	2 410 442
Sum anleggsmidler		2 654 441	2 725 273
Omløpsmidler			
Varer			
Sum varer	4	385 255	510 856
Fordringer			
Kundefordringer	4	925 732	538 946
Andre kortsiktige fordringer		64 529	53 848
Sum fordringer		990 260	592 795
Bankinnskudd, kontanter og lignende			
Bankinnskudd, kontanter o.l.		1 557 041	662 291
Sum bankinnskudd, kontanter og lignende		1 557 041	662 291
Sum omløpsmidler		2 932 557	1 765 941
SUM EIENDELER		5 586 997	4 491 214

BALANSE - EGENKAPITAL OG GJELD



Balanse

Beløp i: NOK	Note	2023	2022
Egenkapital			
Innskutt egenkapital			
Aksjekapital	3, 5	100 000	100 000
Overkurs	3	796 000	796 000
Sum innskutt egenkapital		896 000	896 000
Opptjent egenkapital			
Annen egenkapital	3	2 132 807	1 921 967
Sum opptjent egenkapital		2 132 807	1 921 967
Sum egenkapital		3 028 807	2 817 967
Gjeld			
Langsiktig gjeld			
Utsatt skatt	2		
Annen langsiktig gjeld			
Gjeld til kredittinstitusjoner	4	872 831	504 033
Sum annen langsiktig gjeld		872 831	504 033
Sum langsiktig gjeld		872 831	504 033
Kortsiktig gjeld			
Leverandørgjeld		615 418	429 639
Betalbar skatt	2		
Skyldig offentlige avgifter		424 641	319 516
Annen kortsiktig gjeld		645 300	420 058
Sum kortsiktig gjeld		1 685 359	1 169 214
Sum gjeld		2 558 190	1 673 247
SUM EGENKAPITAL OG GJELD		5 586 997	4 491 214



Brønnøysundregistrene

ÅRSREGNSKAP FOR REGNSKAPSÅRET 2023 - GENERELL INFORMASJON

Journalnummer: 2024 556548

Enheten

Organisasjonsnummer: 961 035 465
Organisasjonsform: Aksjeselskap
Foretaksnavn: ATL GRAFISK AS
Forretningsadresse: Frølandsveien 2B
4847 ARENDAL

Regnskapsår

Årsregnskapets periode: 01.01.2023 - 31.12.2023

Konsern

Morselskap i konsern: Nei

Regnskapsregler

Regler for små foretak benyttet: Ja
Benyttet ved utarbeidelsen av
årsregnskapet til selskapet: Regnskapslovens alminnelige regler

Årsregnskapet fastsatt av kompetent organ

Bekreftet av representant for selskapet: Kurt Arnfinn Kløvfjell
Dato for fastsettelse av årsregnskapet: 21.06.2024

Revisjon

Årsregnskapet er utarbeidet av ekstern
autorisert regnskapsfører: Ja

Grunnlag for avgivelse

År 2023: Årsregnskap er elektronisk innlevert.
År 2022: Tall er hentet fra elektronisk innlevert årsregnskap fra 2023.

Det er ikke krav til at årsregnskapet m.v. som sendes til Regnskapsregisteret er undertegnet. Kontrollen på at dette er utført ligger hos revisor/enhetens øverste organ. Sikkerheten ivaretas ved at innsender har rolle/rettighet for innsending av årsregnskapet via Altinn, og ved at det bekreftes at årsregnskapet er fastsatt av kompetent organ.

Brønnøysundregistrene, 02.07.2024



Organisasjonsnr: 961 035 465
ATL GRAFISK AS

RESULTATREGNSKAP

Beløp i: NOK	Note	2023	2022
RESULTATREGNSKAP			
Inntekter			
Salgsinntekt		11 239 949	9 962 859
Annen driftsinntekt		295	236
Sum inntekter		11 240 244	9 963 095
Kostnader			
Varekostnad		4 067 608	3 671 090
Lønnskostnad	1	3 748 087	3 043 360
Avskrivning av driftsmidler og immaterielle eiendeler		17 200	8 990
Annen driftskostnad		3 054 905	2 796 924
Sum kostnader		10 887 801	9 520 363
Driftsresultat		352 443	442 732
Finansinntekter og finanskostnader			
Annen renteinntekt		6 983	1 500
Annen finansinntekt		10 350	2 729
Sum finansinntekter		17 333	4 229
Annen rentekostnad		84 766	47 969
Annen finanskostnad		13 039	6 117
Sum finanskostnader		97 804	54 086
Netto finans		-80 471	-49 857
Ordinært resultat før skattekostnad			
Skattekostnad på resultat	2	271 972	392 875
Ordinært resultat etter skattekostnad		61 132	86 432
Årsresultat		210 840	306 443
Årsresultat etter minoritetsinteresser		210 840	306 443
Totalresultat		210 840	306 443
Overføringer og disponeringer			
Avsatt til annen egenkapital	3	210 840	306 443
Sum overføringer og disponeringer		210 840	306 443



Organisasjonsnr: 961 035 465
ATL GRAFISK AS

BALANSE

Beløp i: NOK	Note	2023	2022
BALANSE - EIENDELER			
Anleggsmidler			
Immaterielle eiendeler			
Utsatt skattefordel	2	191 199	252 331
Sum immaterielle eiendeler		191 199	252 331
Varige driftsmidler			
Driftsløsøre, inventar o. a. utstyr			
	4	45 300	62 500
Sum varige driftsmidler		45 300	62 500
Finansielle anleggsmidler			
Lån til foretak i samme konsern			
		2 367 942	2 360 442
Investeringer i aksjer og andeler			
		50 000	50 000
Sum finansielle anleggsmidler		2 417 942	2 410 442
Sum anleggsmidler		2 654 441	2 725 273
Omløpsmidler			
Varer			
Sum varer	4	385 255	510 856
Fordringer			
Kundefordringer			
	4	925 732	538 946
Andre kortsiktige fordringer			
		64 529	53 848
Sum fordringer		990 260	592 795
Bankinnskudd, kontanter og lignende			
Bankinnskudd, kontanter o. l.			
		1 557 041	662 291
Sum bankinnskudd, kontanter og lignende		1 557 041	662 291
Sum omløpsmidler		2 932 557	1 765 941
SUM EIENDELER		5 586 997	4 491 214
BALANSE - EGENKAPITAL OG GJELD			
Egenkapital			
Innskutt egenkapital			
Aksjekapital	3, 5	100 000	100 000



Overkurs	3	796 000	796 000
Sum innskutt egenkapital		896 000	896 000
Opptjent egenkapital			
Annen egenkapital	3	2 132 807	1 921 967
Sum opptjent egenkapital		2 132 807	1 921 967
Sum egenkapital		3 028 807	2 817 967
Gjeld			
Langsiktig gjeld			
Utsatt skatt	2		
Annen langsiktig gjeld			
Gjeld til			
kredittinstitusjoner	4	872 831	504 033
Sum annen langsiktig gjeld		872 831	504 033
Sum langsiktig gjeld		872 831	504 033
Kortsiktig gjeld			
Leverandørgjeld		615 418	429 639
Betalbar skatt	2		
Skyldig offentlige avgifter		424 641	319 516
Annen kortsiktig gjeld		645 300	420 058
Sum kortsiktig gjeld		1 685 359	1 169 214
Sum gjeld		2 558 190	1 673 247
SUM EGENKAPITAL OG GJELD		5 586 997	4 491 214



Organisasjonsnr: 961 035 465
ATL GRAFISK AS

NOTEOPPLYSNINGER - SELSKAP - alle poster oppgitt i hele tall

Note

1

Antall årsverk i regnskapsåret
5.50

Sum Beløp

Balanseført verdi 31.12. Varige driftsmidler Immaterielle eiend.

Konsernregnskap

Morselskapet sitt navn

Forretningskontor for morselskapet

Begrunnelse for at datterselskap er utelatt fra konsolideringen

Samlet beløp - tilknyttet selskap Årets Fjorårets

Samlet beløp - foretak i samme konsern Årets Fjorårets

Samlet beløp - foretak i samme konsern Årets Fjorårets

Samlet beløp - felles kontrollert virksomhet Årets Fjorårets

Pantstillelse Beløp

Beholdning av egne aksjer Antall Pålydende Andel av aksjek.



BankID Signing
Gabriele Benedetto Rosario Pa
2024-06-25



BankID Signing
Kurt Arnfinn Kløvfjell
2024-06-21

Årsregnskap 2023

ATL Grafisk AS

Resultatregnskap
Balanse
Noter til regnskapet

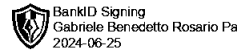
Org.nr.: 961 035 465



RESULTATREGNSKAP

ATL GRAFISK AS

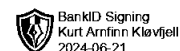
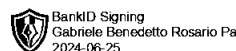
DRIFTSINNEKTER OG DRIFTSKOSTNADER	Note	2023	2022
Salgsinntekt		11 239 949	9 962 859
Annen driftsinntekt		295	236
Sum driftsinntekter		11 240 244	9 963 095
Varekostnad		4 067 608	3 671 090
Lønnskostnad	1	3 748 087	3 043 360
Avskrivning av driftsmidler og immaterielle eiendeler		17 200	8 990
Annen driftskostnad		3 054 905	2 796 924
Sum driftskostnader		10 887 801	9 520 363
Driftsresultat		352 443	442 732
FINANSINNEKTER OG FINANSKOSTNADER			
Annen renteinntekt		6 983	1 500
Annen finansinntekt		10 350	2 729
Annen rentekostnad		84 766	47 969
Annen finanskostnad		13 039	6 117
Resultat av finansposter		-80 471	-49 857
Resultat før skattekostnad		271 972	392 875
Skattekostnad på resultat	2	61 132	86 432
Resultat		210 840	306 443
Årsresultat		210 840	306 443
OVERFØRINGER			
Avsatt til annen egenkapital	3	210 840	306 443
Sum overføringer		210 840	306 443



BALANSE

ATL GRAFISK AS

EIENDELER	Note	2023	2022
ANLEGGSMIDLER			
IMMATERIELLE EIENDELER			
Utsatt skattefordel	2	191 199	252 331
Sum immaterielle eiendeler		191 199	252 331
VARIGE DRIFTSMIDLER			
Driftsløsøre, inventar o.a. utstyr	4	45 300	62 500
Sum varige driftsmidler		45 300	62 500
FINANSIELLE ANLEGGSMIDLER			
Lån til foretak i samme konsern		2 367 942	2 360 442
Investeringer i aksjer og andeler		50 000	50 000
Sum finansielle anleggsmidler		2 417 942	2 410 442
Sum anleggsmidler		2 654 441	2 725 273
OMLØPSMIDLER			
Lager av varer og annen beholdning	4	385 255	510 856
FORDRINGER			
Kundefordringer	4	925 732	538 946
Andre kortsiktige fordringer		64 529	53 848
Sum fordringer		990 260	592 795
Bankinnskudd, kontanter o.l.		1 557 041	662 291
Sum omløpsmidler		2 932 557	1 765 941
Sum eiendeler		5 586 997	4 491 214



BALANSE

ATL GRAFISK AS

EGENKAPITAL OG GJELD	Note	2023	2022
EGENKAPITAL			
INNSKUTT EGENKAPITAL			
Aksjekapital	3, 5	100 000	100 000
Overkurs	3	796 000	796 000
Sum innskutt egenkapital		896 000	896 000
OPPTJENT EGENKAPITAL			
Annen egenkapital	3	2 132 807	1 921 967
Sum opptjent egenkapital		2 132 807	1 921 967
Sum egenkapital		3 028 807	2 817 967
GJELD			
ANNEN LANGSIKTIG GJELD			
Gjeld til kredittinstitusjoner	4	872 831	504 033
Sum annen langsiktig gjeld		872 831	504 033
KORTSIKTIG GJELD			
Leverandørgjeld		615 418	429 639
Skyldig offentlige avgifter		424 641	319 516
Annen kortsiktig gjeld		645 300	420 058
Sum kortsiktig gjeld		1 685 359	1 169 214
Sum gjeld		2 558 190	1 673 247
Sum egenkapital og gjeld		5 586 997	4 491 214

Arendal, 21.06.2024
Styret i ATL Grafisk AS

Gabriele Benedetto Rosario Patella
styreleder

Kurt Arnfinn Kløvfjell
styremedlem/daglig leder



ATL GRAFISK AS



Regnskapsprinsipper

Årsregnskapet er satt opp i samsvar med regnskapsloven og NRS 8 - God regnskapsskikk for små foretak.

SKATT

Skattekostnaden i resultatregnskapet omfatter både periodens betalbare skatt og endring i utsatt skatt. Utsatt skatt er beregnet med 22 % på grunnlag av de midlertidige forskjeller som eksisterer mellom regnskapsmessige og skattemessige verdier, samt ligningsmessig underskudd til fremføring ved utgangen av regnskapsåret. Skatteøkende og skattereduserende midlertidige forskjeller som reverserer eller kan reverseres i samme periode er utlignet og nettoført.

KLASSIFISERING OG VURDERING AV ANLEGGSMIDLER

Anleggsmidler omfatter eiendeler bestemt til varig eie og bruk. Anleggsmidler er vurdert til anskaffelseskost. Varige driftsmidler balanseføres og avskrives over driftsmidlets økonomiske levetid. Avskrivningsperioden for fast eiendom anskaffet etter 2009 er dekomponert i en del som gjelder råbygget og en del som gjelder faste tekniske installasjoner. Varige driftsmidler nedskrives til gjenvinnbart beløp ved verdifall som forventes ikke å være forbigående. Gjenvinnbart beløp er det høyeste av netto salgsverdi og verdi i bruk. Verdi i bruk er nåverdi av fremtidige kontantstrømmer knyttet til eiendelen. Nedskrivningen reverseres når grunnlaget for nedskrivningen ikke lenger er til stede.

KLASSIFISERING OG VURDERING AV OMLØPSMIDLER

Omløpsmidler og kortsiktig gjeld omfatter normalt poster som forfaller til betaling innen ett år etter balansedagen, samt poster som knytter seg til varekretsløpet. Omløpsmidler vurderes til laveste verdi av anskaffelseskost og virkelig verdi.

VARER

Varer er vurdert til det laveste av anskaffelseskost og netto salgsverdi.

FORDRINGER

Kundefordringer og andre fordringer oppføres til pålydende etter fradrag for avsetning til forventet tap. Avsetning til tap gjøres på grunnlag av en individuell vurdering av de enkelte fordringene.

Note 1 Lønnskostnader og antall årsverk

LØNNSKOSTNADER

	2023	2022
Lønninger	3 034 283	2 479 258
Arbeidsgiveravgift	459 830	378 528
Pensjonskostnader	175 907	153 223
Andre ytelser	78 067	32 351
Sum	3 748 087	3 043 360

Selskapet har i 2023 sysselsatt 5,5 årsverk.



ATL GRAFISK AS



NOTER TIL ÅRSREGNSKAPET 2023

Note 2 Skatt

<u>Årets skattekostnad</u>	<u>2023</u>	<u>2022</u>
Resultatført skatt på ordinært resultat:		
Betalbar skatt	0	0
Endring i utsatt skatt	61 132	86 432
Skattekostnad ordinært resultat	61 132	86 432
Skattepliktig inntekt:		
Resultat før skatt	271 972	392 875
Permanente forskjeller	5 902	0
Endring i midlertidige forskjeller	-32 609	-54 363
Anvendelse av fremførbart underskudd	-245 265	-338 512
Skattepliktig inntekt	0	0
Betalbar skatt i balansen:		
Betalbar skatt på årets resultat	0	0
Sum betalbar skatt i balansen	0	0

Skatteeffekten av midlertidige forskjeller og underskudd til fremføring som har gitt opphav til utsatt skatt og utsatte skattefordeler, spesifisert på typer av midlertidige forskjeller

	<u>2023</u>	<u>2022</u>	<u>Endring</u>
Varige driftsmidler	-82 225	-114 834	-32 609
Sum	-82 225	-114 834	-32 609
Akkumulert fremførbart underskudd	-786 860	-1 032 125	-245 265
Grunnlag for utsatt skattefordel	-869 085	-1 146 959	-277 874
Utsatt skattefordel (22 %)	-191 199	-252 331	-61 132

Note 3 Egenkapital

	<u>Aksjekapital</u>	<u>Overkurs</u>	<u>Annen egenkapital</u>	<u>Sum egenkapital</u>
Pr. 31.12.2022	100 000	796 000	1 921 967	2 817 967
Årets resultat			210 840	210 840
Pr 31.12.2023	100 000	796 000	2 132 807	3 028 807



NOTER TIL ÅRSREGNSKAPET 2023

ATL GRAFISK AS

Note 4 Pantstillelser og garantier

	31.12.2023	31.12.2022
Pantsikret gjeld, pantstillelser og garantier		
Langsiktig gjeld til kredittinstitusjoner	872 831	504 033
Sum	872 831	504 033

Regnskapsført verdi av pantsikrede eiendeler

Driftstilbehør	45 300	62 500
Varelager	385 255	510 856
Kundefordringer	925 732	538 946
Sum	1 356 287	1 112 302

Note 5 Aksjonærer

AKSJEKAPITALEN I ATL GRAFISK AS PR. 31.12 BESTÅR AV:

	Antall	Pålydende	Bokført
Ordinære aksjer	100	1 000,0	100 000
Sum	100		100 000

EIERSTRUKTUR

De største aksjonærene i % pr. 31.12 var:

	Ordinære	Eierandel	Stemmeandel
Atl Holding As	100	100,0	100,0

Daglig leder Kurt Kløvfjell og styrets leder Gabriele Patella eier 50 % hver i Atl Holding AS.



Til generalforsamlingen i
ATL Grafisk AS

UAVHENGIG REVISORS BERETNING

Konklusjon

Vi har revidert årsregnskapet for ATL Grafisk AS som viser et overskudd på kr 210 840. Årsregnskapet består av balanse per 31. desember 2023, resultatregnskap for regnskapsåret avsluttet per denne datoen og noter til årsregnskapet, herunder et sammendrag av viktige regnskapsprinsipper.

Etter vår mening

- oppfyller årsregnskapet gjeldende lovkrav, og
- gir årsregnskapet et rettviseende bilde av selskapets finansielle stilling per 31. desember 2023, og av dets resultat for regnskapsåret avsluttet per denne datoen i samsvar med regnskapslovens regler og god regnskapsskikk i Norge.

Grunnlag for konklusjonen

Vi har gjennomført revisjonen i samsvar med International Standards on Auditing (ISA-ene). Våre oppgaver og plikter i henhold til disse standardene er beskrevet nedenfor under *Revisors oppgaver og plikter ved revisjon av årsregnskapet*. Vi er uavhengige av selskapet i samsvar med kravene i relevante lover og forskrifter i Norge og International Code of Ethics for Professional Accountants (inkludert internasjonale uavhengighetsstandarder) utstedt av International Ethics Standards Board for Accountants (IESBA-reglene), og vi har overholdt våre øvrige etiske forpliktelser i samsvar med disse kravene. Innhentet revisjonsbevis er etter vår vurdering tilstrekkelig og hensiktsmessig som grunnlag for vår konklusjon.

Ledelsens ansvar for årsregnskapet

Styret og daglig leder (ledelsen) er ansvarlig for å utarbeide årsregnskapet og for at det gir et rettviseende bilde i samsvar med regnskapslovens regler og god regnskapsskikk i Norge. Ledelsen er også ansvarlig for slik intern kontroll som den finner nødvendig for å kunne utarbeidet et årsregnskap som ikke inneholder vesentlig feilinformasjon, verken som følge av misligheter eller utilsiktede feil.

Ved utarbeidelsen av årsregnskapet må ledelsen ta standpunkt til selskapets evne til fortsatt drift og opplyse om forhold av betydning for fortsatt drift. Forutsetningen om fortsatt drift skal legges til grunn for årsregnskapet så lenge det ikke er sannsynlig at virksomheten vil bli avvirket.

Besøks- og postadresse: Teknologiveien 9, 4846 Arendal
Telefon: 37 19 67 00
Bankkonto: 7314 05 00256



Medlem av Revisorgruppen

Foretaksregisteret: 981 497 023 MVA
E-mail: arendal@rg.no
Hjemmeside: www.rg.no



Medlem av UHY International



Revisors oppgaver og plikter ved revisjonen av årsregnskapet

Vårt mål er å oppnå betryggende sikkerhet for at årsregnskapet som helhet ikke inneholder vesentlig feilinformasjon, verken som følge av misligheter eller utilsiktede feil, og å avgi en revisjonsberetning som inneholder vår konklusjon. Betyggende sikkerhet er en høy grad av sikkerhet, men ingen garanti for at en revisjon utført i samsvar med ISA-ene, alltid vil avdekke vesentlig feilinformasjon. Feilinformasjon kan oppstå som følge av misligheter eller utilsiktede feil. Feilinformasjon er å anse som vesentlig dersom den enkeltvis eller samlet med rimelighet kan forventes å påvirke de økonomiske beslutningene som brukerne foretar på grunnlag av årsregnskapet.

For videre beskrivelse av revisors oppgaver og plikter vises det til <https://revisorforeningen.no/revisjonsberetninger>

Arendal, 25. juni 2024
Agder-Team Revisjon AS

Kenneth Sandvik Holst
Statsautorisert revisor

Besøks- og postadresse: Teknologiveien 9, 4846 Arendal
Telefon: 37 19 67 00
Bankkonto: 7314 05 00256



Medlem av Revisorgruppen

Foretaksregisteret: 981 497 023 MVA
E-mail: arendal@rg.no
Hjemmeside: www.rg.no



Medlem av UHY International