



ÅRSREGNSKAPET FOR REGNSKAPSÅRET 2021 - GENERELL INFORMASJON

Enheten

Organisasjonsnummer: 911 673 126
Organisasjonsform: Aksjeselskap
Foretaksnavn: E FJELDSETH INVEST AS
Forretningsadresse: Haakon VII's gate 21
7041 TRONDHEIM

Regnskapsår

Årsregnskapets periode: 01.01.2021 - 31.12.2021

Konsern

Mørselskap i konsern: Ja
Konsernregnskap lagt ved: Ja

Regnskapsregler

Regler for små foretak benyttet: Nei
Benyttet ved utarbeidelsen av årsregnskapet til selskapet: Regnskapslovens alminnelige regler
Benyttet ved utarbeidelsen av årsregnskapet til konsernet: Regnskapslovens alminnelige regler

Årsregnskapet fastsatt av kompetent organ

Bekreftet av representant for selskapet: Arve Garberg
Dato for fastsettelse av årsregnskapet: 23.03.2022

Grunnlag for avgivelse

År 2021: Årsregnskapet er elektronisk innlevert
År 2020: Tall er hentet fra elektronisk innlevert årsregnskap fra 2021

Det er ikke krav til at årsregnskapet m.v. som sendes til Regnskapsregisteret er undertegnet. Kontrollen på at dette er utført ligger hos revisor/enhetens øverste organ. Sikkerheten ivaretas ved at innsender har rolle/rettighet for innsending av årsregnskapet via Altinn, og ved at det bekreftes at årsregnskapet er fastsatt av kompetent organ.

Brønnøysundregistrene, 22.06.2023



Resultatregnskap

Beløp i: NOK	Note	2021	2020
RESULTATREGNSKAP			
Inntekter			
Annen driftsinntekt		4 373 000	7 173 000
Sum inntekter		4 373 000	7 173 000
Kostnader			
Lønnskostnad		1 345 061	1 708 140
Annen driftskostnad		352 863	793 219
Sum kostnader		1 697 924	2 501 359
Driftsresultat		2 675 076	4 671 641
Finansinntekter og finanskostnader			
Inntekt på investering i datterselskap og tilknyttet selskap		4 252 994	3 995 248
Renteinntekt fra foretak i samme konsern		150 000	150 000
Annen renteinntekt		9 403	28 371
Annen finansinntekt		3 332 619	5 565 592
Verdiøkning andre finansielle instrumenter vurdert til virkelig verdi		3 432 105	
Sum finansinntekter		11 177 121	9 739 211
Verdireduksjon andre finansielle instrumenter vurdert til virkelig verdi			4 379 393
Annen finanskostnad		59 637	8 096
Sum finanskostnader		59 637	4 387 489
Netto finans		11 117 484	5 351 722
Ordinært resultat før skattekostnad		13 792 560	10 023 363
Skattekostnad på ordinært resultat		870 076	635 264
Ordinært resultat etter skattekostnad		12 922 484	9 388 099
Årsresultat		12 922 484	9 388 099
Overføringer og disponeringer			
Ordinært utbytte		-3 143 400	-1 612 000



Resultatregnskap

Beløp i: NOK	Note	2021	2020
Tilleggsutbytte		-1 176 760	0
Overføringer til/fra annen egenkapital		-12 867 524	-9 388 099
Overføringer fra overkurs		4 265 200	1 612 000
Sum overføringer og disponeringer		-12 922 484	-9 388 099



Balanse

Beløp i: NOK	Note	2021	2020
BALANSE - EIENDELER			
Anleggsmidler			
Immaterielle eiendeler			
Utsatt skattefordel		1 724 934	1 789 341
Sum immaterielle eiendeler		1 724 934	1 789 341
Varige driftsmidler			
Driftsløsøre, inventar, verktøy, kontormaskiner og lignende		199 500	199 500
Sum varige driftsmidler		199 500	199 500
Finansielle anleggsmidler			
Investering i datterselskap		6 919 715	6 919 715
Lån til foretak i samme konsern		3 000 000	2 998 749
Investeringer i aksjer og andeler		2 861 639	2 861 639
Sum finansielle anleggsmidler		12 781 354	12 780 103
Sum anleggsmidler		14 705 788	14 768 944
Omløpsmidler			
Varer			
Fordringer			
Andre fordringer		12 510 748	11 045 254
Sum fordringer		12 510 748	11 045 254
Investeringer			
Markedsbaserte aksjer		967 678	966 650
Andre markedsbaserte finansielle instrumenter		56 542 940	29 891 412
Sum investeringer		57 510 618	30 858 062
Bankinnskudd, kontanter og lignende			
Bankinnskudd, kontanter og lignende		4 345 935	22 334 028
Sum bankinnskudd, kontanter og lignende		4 345 935	22 334 028
Sum omløpsmidler		74 367 301	64 237 344



Balanse

Beløp i: NOK	Note	2021	2020
SUM EIENDELER		89 073 089	79 006 288
BALANSE - EGENKAPITAL OG GJELD			
Egenkapital			
Innskutt egenkapital			
Selskapskapital		2 418 000	2 418 000
Overkurs		2 272 000	6 537 200
Sum innskutt egenkapital		4 690 000	8 955 200
Opptjent egenkapital			
Annen egenkapital		72 261 709	59 394 185
Sum opptjent egenkapital		72 261 709	59 394 185
Sum egenkapital		76 951 709	68 349 385
Gjeld			
Langsiktig gjeld			
Pensjonsforpliktelser		7 840 607	8 133 369
Sum avsetninger for forpliktelser		7 840 607	8 133 369
Annen langsiktig gjeld			
Sum langsiktig gjeld		7 840 607	8 133 369
Kortsiktig gjeld			
Leverandørgjeld		38 271	42 842
Betalbar skatt		805 669	145 111
Skyldige offentlige avgifter		72 011	64 145
Utbytte		3 143 400	1 612 000
Annen kortsiktig gjeld		221 422	659 436
Sum kortsiktig gjeld		4 280 773	2 523 534
Sum gjeld		12 121 380	10 656 903
SUM EGENKAPITAL OG GJELD		89 073 089	79 006 288



Konsernets resultatregnskap

Beløp i: NOK	Note	2021	2020
RESULTATREGNSKAP			
Inntekter			
Salgsinntekt	14	153 234 286	143 266 425
Annen driftsinntekt		752 691	868 691
Sum inntekter		153 986 977	144 135 116
Kostnader			
Varekostnad		54 785 614	50 185 584
Lønnskostnad	2, 15	76 256 390	71 465 041
Avskrivning på varige driftsmidler og immaterielle eiendeler	23	858 533	850 168
Annen driftskostnad	2, 15	12 987 516	11 380 538
Sum kostnader		144 888 053	133 881 331
Driftsresultat		9 098 924	10 253 785
Finansinntekter og finanskostnader			
Inntekt på investering i datterselskap og tilknyttet selskap		0	-154 320
Annen renteinntekt		67 847	186 183
Annen finansinntekt	7	3 332 619	5 565 680
Verdiøkning andre finansielle instrumenter vurdert til virkelig verdi	6, 7	3 830 825	339 039
Sum finansinntekter		7 231 291	5 936 582
Verdireduksjon andre finansielle instrumenter vurdert til virkelig verdi	6, 7		4 379 393
Nedskrivning av finansielle eiendeler		875 681	
Annen rentekostnad		157 681	104 514
Annen finanskostnad	7	36 241	46 588
Sum finanskostnader		1 069 603	4 530 495
Netto finans		6 161 688	1 406 087
Ordinært resultat før skattekostnad		15 260 612	11 659 872
Skattekostnad på ordinært resultat	10, 25	2 234 327	1 805 081
Ordinært resultat etter skattekostnad		13 026 285	9 854 791



Konsernets resultatregnskap

Beløp i: NOK	Note	2021	2020
Årsresultat		13 026 285	9 854 791



Konsernets balanse

Beløp i: NOK	Note	2021	2020
BALANSE - EIENDELER			
Anleggsmidler			
Immaterielle eiendeler			
Varige driftsmidler			
Tomter, bygninger og annen fast eiendom	23	7 265 645	7 230 256
Driftsløsøre, inventar, verktøy, kontormaskiner og lignende	1, 23, 24	867 802	718 724
Sum varige driftsmidler		8 133 447	7 948 980
Finansielle anleggsmidler			
Investeringer i tilknyttet selskap			845 681
Investeringer i aksjer og andeler		2 981 639	2 861 638
Sum finansielle anleggsmidler		2 981 639	3 707 319
Sum anleggsmidler		11 115 086	11 656 299
Omløpsmidler			
Varer			
Varer	19, 24	4 704 273	3 843 476
Sum varer		4 704 273	3 843 476
Fordringer			
Kundefordringer	18, 24	27 968 445	26 706 382
Andre fordringer	5	6 403 120	2 560 668
Sum fordringer		34 371 565	29 267 050
Investeringer			
Markedsbaserte aksjer	18	967 678	968 257
Andre markedsbaserte finansielle instrumenter	6	61 404 903	34 354 820
Sum investeringer		62 372 581	35 323 077
Bankinnskudd, kontanter og lignende			
Bankinnskudd, kontanter og lignende	3,11, 17	30 990 177	50 414 198
Sum bankinnskudd, kontanter og lignende		30 990 177	50 414 198



Konsernets balanse

Beløp i: NOK	Note	2021	2020
Sum omløpsmidler		132 438 596	118 847 801
SUM EIENDELER		143 553 682	130 504 100
BALANSE - EGENKAPITAL OG GJELD			
Egenkapital			
Innskutt egenkapital			
Selskapskapital	12, 26	2 418 000	2 418 000
Overkurs	12, 26	2 272 000	6 537 200
Sum innskutt egenkapital		4 690 000	8 955 200
Opptjent egenkapital			
Annen egenkapital	12, 26	86 105 243	72 916 412
Sum opptjent egenkapital		86 105 243	72 916 412
Sum egenkapital		90 795 243	81 871 612
Gjeld			
Langsiktig gjeld			
Pensjonsforpliktelser	8, 22	7 873 952	8 169 279
Utsatt skatt	10, 25	2 506 837	2 121 646
Sum avsetninger for forpliktelser		10 380 789	10 290 925
Annen langsiktig gjeld			
Øvrig langsiktig gjeld	9, 24	1 736 624	1 915 627
Sum annen langsiktig gjeld		1 736 624	1 915 627
Sum langsiktig gjeld		12 117 413	12 206 552
Kortsiktig gjeld			
Leverandørgjeld	5	9 769 591	6 218 421
Betalbar skatt	10, 25	1 849 136	4 030 810
Skyldige offentlige avgifter		9 184 208	9 643 633
Utbytte		3 143 400	1 612 000
Annen kortsiktig gjeld	5, 20	16 694 691	14 921 072
Sum kortsiktig gjeld		40 641 026	36 425 936



Konsernets balanse

Beløp i: NOK	Note	2021	2020
Sum gjeld		52 758 439	48 632 488
SUM EGENKAPITAL OG GJELD		143 553 682	130 504 100
POSTER UTENOM BALANSEN			
Garantistillelser	24	14 894 470	15 903 647
Pantstillelser	24	33 560 163	31 708 859



Brønnøysundregistrene

ÅRSREGNSKAP FOR REGNSKAPSÅRET 2021 - GENERELL INFORMASJON

Journalnummer: 2022 188224

Enheten

Organisasjonsnummer: 911 673 126
Organisasjonsform: Aksjeselskap
Foretaksnavn: E FJELDSETH INVEST AS
Forretningsadresse: Haakon VII's gate 21
7041 TRONDHEIM

Regnskapsår

Årsregnskapets periode: 01.01.2021 - 31.12.2021

Konsern

Morselskap i konsern: Ja
Konsernregnskap lagt ved: Ja

Regnskapsregler

Regler for små foretak benyttet: Nei
Benyttet ved utarbeidelsen av
årsregnskapet til selskapet: Regnskapslovens alminnelige regler
Benyttet ved utarbeidelsen av
årsregnskapet til konsernet: Regnskapslovens alminnelige regler

Årsregnskapet fastsatt av kompetent organ

Bekreftet av representant for selskapet: Arve Garberg
Dato for fastsettelse av årsregnskapet: 23.03.2022

Grunnlag for avgivelse

År 2021: Årsregnskap er elektronisk innlevert.
År 2020: Tall er hentet fra elektronisk innlevert årsregnskap fra 2021.

Det er ikke krav til at årsregnskapet m.v. som sendes til Regnskapsregisteret er undertegnet. Kontrollen på at dette er utført ligger hos revisor/enhetens øverste organ. Sikkerheten ivaretas ved at innsender har rolle/rettighet for innsending av årsregnskapet via Altinn, og ved at det bekreftes at årsregnskapet er fastsatt av kompetent organ.

Brønnøysundregistrene, 23.04.2022



Organisasjonsnr: 911 673 126
E FJELDSETH INVEST AS

RESULTATREGNSKAP

Beløp i: NOK	Note	2021	2020
RESULTATREGNSKAP			
Inntekter			
Annen driftsinntekt		4 373 000	7 173 000
Sum inntekter		4 373 000	7 173 000
Kostnader			
Lønnskostnad		1 345 061	1 708 140
Annen driftskostnad		352 863	793 219
Sum kostnader		1 697 924	2 501 359
Driftsresultat		2 675 076	4 671 641
Finansinntekter og finanskostnader			
Inntekt på investering i datterselskap og tilknyttet selskap		4 252 994	3 995 248
Renteinntekt fra foretak i samme konsern		150 000	150 000
Annen renteinntekt		9 403	28 371
Annen finansinntekt		3 332 619	5 565 592
Verdiøkning andre finansielle instrumenter vurdert til virkelig verdi		3 432 105	
Sum finansinntekter		11 177 121	9 739 211
Verdireduksjon andre finansielle instrumenter vurdert til virkelig verdi			4 379 393
Annen finanskostnad		59 637	8 096
Sum finanskostnader		59 637	4 387 489
Netto finans		11 117 484	5 351 722
Ordinært resultat før skattekostnad		13 792 560	10 023 363
Skattekostnad på ordinært resultat		870 076	635 264
Ordinært resultat etter skattekostnad		12 922 484	9 388 099
Årsresultat		12 922 484	9 388 099
Overføringer og disponeringer			
Ordinært utbytte		-3 143 400	-1 612 000
Tilleggsutbytte		-1 176 760	0
Overføringer til/fra annen egenkapital		-12 867 524	-9 388 099



Overføringer fra overkurs	4 265 200	1 612 000
Sum overføringer og disponeringer	-12 922 484	-9 388 099



Organisasjonsnr: 911 673 126
E FJELDSETH INVEST AS

BALANSE

Beløp i: NOK	Note	2021	2020
BALANSE - EIENDELER			
Anleggsmidler			
Immaterielle eiendeler			
Utsatt skattefordel		1 724 934	1 789 341
Sum immaterielle eiendeler		1 724 934	1 789 341
Varige driftsmidler			
Driftsløsøre, inventar, verktøy, kontormaskiner og lignende		199 500	199 500
Sum varige driftsmidler		199 500	199 500
Finansielle anleggsmidler			
Investering i datterselskap		6 919 715	6 919 715
Lån til foretak i samme konsern		3 000 000	2 998 749
Investeringer i aksjer og andeler		2 861 639	2 861 639
Sum finansielle anleggsmidler		12 781 354	12 780 103
Sum anleggsmidler		14 705 788	14 768 944
Omløpsmidler			
Varer			
Fordringer			
Andre fordringer		12 510 748	11 045 254
Sum fordringer		12 510 748	11 045 254
Investeringer			
Markedsbaserte aksjer		967 678	966 650
Andre markedsbaserte finansielle instrumenter		56 542 940	29 891 412
Sum investeringer		57 510 618	30 858 062
Bankinnskudd, kontanter og lignende			
Bankinnskudd, kontanter og lignende		4 345 935	22 334 028
Sum bankinnskudd, kontanter og lignende		4 345 935	22 334 028
Sum omløpsmidler		74 367 301	64 237 344
SUM EIENDELER		89 073 089	79 006 288
BALANSE - EGENKAPITAL OG GJELD			



Egenkapital		
Innskutt egenkapital		
Selskapskapital	2 418 000	2 418 000
Overkurs	2 272 000	6 537 200
Sum innskutt egenkapital	4 690 000	8 955 200
Opptjent egenkapital		
Annen egenkapital	72 261 709	59 394 185
Sum opptjent egenkapital	72 261 709	59 394 185
Sum egenkapital	76 951 709	68 349 385
Gjeld		
Langsiktig gjeld		
Pensjonsforpliktelser	7 840 607	8 133 369
Sum avsetninger for forpliktelser	7 840 607	8 133 369
Annen langsiktig gjeld		
Sum langsiktig gjeld	7 840 607	8 133 369
Kortsiktig gjeld		
Leverandørgjeld	38 271	42 842
Betalbar skatt	805 669	145 111
Skyldige offentlige avgifter	72 011	64 145
Utbytte	3 143 400	1 612 000
Annen kortsiktig gjeld	221 422	659 436
Sum kortsiktig gjeld	4 280 773	2 523 534
Sum gjeld	12 121 380	10 656 903
SUM EGENKAPITAL OG GJELD	89 073 089	79 006 288



Organisasjonsnr: 911 673 126
E FJELDSETH INVEST AS

KONSERNRESULTATREGNSKAP

<u>Beløp i: NOK</u>	<u>Note</u>	<u>2021</u>	<u>2020</u>
RESULTATREGNSKAP			
Inntekter			
Salgsinntekt	14	153 234 286	143 266 425
Annen driftsinntekt		752 691	868 691
Sum inntekter		153 986 977	144 135 116
Kostnader			
Varekostnad		54 785 614	50 185 584
Lønnskostnad	2, 15	76 256 390	71 465 041
Avskrivning på varige driftsmidler og immaterielle eiendeler	23	858 533	850 168
Annen driftskostnad	2, 15	12 987 516	11 380 538
Sum kostnader		144 888 053	133 881 331
Driftsresultat		9 098 924	10 253 785
Finansinntekter og finanskostnader			
Inntekt på investering i datterselskap og tilknyttet selskap		0	-154 320
Annen renteinntekt		67 847	186 183
Annen finansinntekt	7	3 332 619	5 565 680
Verdiøkning andre finansielle instrumenter vurdert til virkelig verdi	6, 7	3 830 825	339 039
Sum finansinntekter		7 231 291	5 936 582
Verdireduksjon andre finansielle instrumenter vurdert til virkelig verdi	6, 7		4 379 393
Nedskrivning av finansielle eiendeler		875 681	
Annen rentekostnad		157 681	104 514
Annen finanskostnad	7	36 241	46 588
Sum finanskostnader		1 069 603	4 530 495
Netto finans		6 161 688	1 406 087
Ordinært resultat før skattekostnad			
Skattekostnad på ordinært resultat	10, 25	2 234 327	1 805 081
Ordinært resultat etter skattekostnad		13 026 285	9 854 791
Årsresultat		13 026 285	9 854 791



Organisasjonsnr: 911 673 126
E FJELDSETH INVEST AS

KONSERNBALANSE

Beløp i: NOK	Note	2021	2020
BALANSE - EIENDELER			
Anleggsmidler			
Immaterielle eiendeler			
Varige driftsmidler			
Tomter, bygninger og annen fast eiendom	23	7 265 645	7 230 256
Driftsløsøre, inventar, verktøy, kontormaskiner og lignende	1, 23, 24	867 802	718 724
Sum varige driftsmidler		8 133 447	7 948 980
Finansielle anleggsmidler			
Investeringer i tilknyttet selskap			845 681
Investeringer i aksjer og andeler		2 981 639	2 861 638
Sum finansielle anleggsmidler		2 981 639	3 707 319
Sum anleggsmidler		11 115 086	11 656 299
Omløpsmidler			
Varer			
Varer	19, 24	4 704 273	3 843 476
Sum varer		4 704 273	3 843 476
Fordringer			
Kundefordringer	18, 24	27 968 445	26 706 382
Andre fordringer	5	6 403 120	2 560 668
Sum fordringer		34 371 565	29 267 050
Investeringer			
Markedsbaserte aksjer	18	967 678	968 257
Andre markedsbaserte finansielle instrumenter	6	61 404 903	34 354 820
Sum investeringer		62 372 581	35 323 077
Bankinnskudd, kontanter og lignende			
Bankinnskudd, kontanter og lignende	3,11, 17	30 990 177	50 414 198
Sum bankinnskudd, kontanter og lignende		30 990 177	50 414 198
Sum omløpsmidler		132 438 596	118 847 801
SUM EIENDELER		143 553 682	130 504 100



BALANSE - EGENKAPITAL OG GJELD

Egenkapital

Innskutt egenkapital

Selskapskapital	12, 26	2 418 000	2 418 000
Overkurs	12, 26	2 272 000	6 537 200
Sum innskutt egenkapital		4 690 000	8 955 200

Opptjent egenkapital

Annen egenkapital	12, 26	86 105 243	72 916 412
Sum opptjent egenkapital		86 105 243	72 916 412

Sum egenkapital 90 795 243 81 871 612

Gjeld

Langsiktig gjeld

Pensjonsforpliktelser	8, 22	7 873 952	8 169 279
Utsatt skatt	10, 25	2 506 837	2 121 646
Sum avsetninger for forpliktelser		10 380 789	10 290 925
Annen langsiktig gjeld			
Øvrig langsiktig gjeld	9, 24	1 736 624	1 915 627
Sum annen langsiktig gjeld		1 736 624	1 915 627

Sum langsiktig gjeld 12 117 413 12 206 552

Kortsiktig gjeld

Leverandørgjeld	5	9 769 591	6 218 421
Betalbar skatt	10, 25	1 849 136	4 030 810
Skyldige offentlige avgifter		9 184 208	9 643 633
Utbytte		3 143 400	1 612 000
Annen kortsiktig gjeld	5, 20	16 694 691	14 921 072
Sum kortsiktig gjeld		40 641 026	36 425 936

Sum gjeld 52 758 439 48 632 488

SUM EGENKAPITAL OG GJELD 143 553 682 130 504 100

POSTER UTENOM BALANSEN

Garantistillelser	24	14 894 470	15 903 647
Pantstillelser	24	33 560 163	31 708 859



Organisasjonsnr: 911 673 126
E FJELDSETH INVEST AS

NOTEOPPLYSNINGER - SELSKAP - alle poster oppgitt i hele tall

Note
0

Regnskapsprinsipper

Note
2

Antall årsverk i regnskapsåret
1.00

Note
2

Spesifisering av resultatregnskapet

Lønnskostnader

Lønn	Årets	Fjorårets
	428268.00	425640.00
Folketrygdavgift	Årets	Fjorårets
	148865.00	147595.00
Pensjonskostnader	Årets	Fjorårets
	329618.00	350714.00
Andre ytelser	Årets	Fjorårets
	438309.00	784730.00
Sum lønnskostnader	Årets	Fjorårets
	1345061.00	1708140.00

Note

Ekstraordinære inntekter og kostnader

Sum Beløp

Balanseført verdi 31.12. Varige driftsmidler Immaterielle eiend.

Konsernregnskap



Morselskapet sitt navn

Forretningskontor for morselskapet

Begrunnelse for at datterselskap er utelatt fra konsolideringen

Konsern, tilknyttet selskap m.v. - fordringer og gjeld

Fordringer

Samlet beløp - tilknyttet selskap Årets Fjorårets

Samlet beløp - foretak i samme konsern Årets Fjorårets

Samlet beløp - foretak i samme konsern Årets Fjorårets

Samlet beløp - felles kontrollert virksomhet Årets Fjorårets

Pantstillelse Beløp

Beholdning av egne aksjer Antall Pålydende Andel av aksjek.

Note

2

Lån og sikkerhetsstillelse til medlemmer

Er det gitt lån eller sikkerhetsstillelse til ledende personer: Nei

Opplysninger om:

Medlemmer av:

Mer om lån og sikkerhetsstillelse



Organisasjonsnr: 911 673 126
E FJELDSETH INVEST AS

NOTEOPPLYSNINGER - KONSERN - alle poster oppgitt i hele tall

Note
0

Regnskapsprinsipper

Note
15

Antall årsverk i regnskapsåret
114.00

Note
15

Spesifisering av resultatregnskapet

Lønnskostnader

Lønn	Årets	Fjorårets
	61677240.00	56642142.00
Folketrygdavgift	Årets	Fjorårets
	9415061.00	8345053.00
Pensjonskostnader	Årets	Fjorårets
	2902504.00	2551938.00
Andre ytelser	Årets	Fjorårets
	2261585.00	3925908.00
Sum lønnskostnader	Årets	Fjorårets
	76256390.00	71465041.00

Note

Ekstraordinære inntekter og kostnader

Sum Beløp

Note
23

Varige driftsmidler og immaterielle eiendeler



E FJELDSETH INVEST AS

ÅRSBERETNING 2021

Virksomhetens art og hvor den drives:

Konsernet har i år 2021 bestått av følgende selskaper:

E. Fjeldseth Invest AS	Holdingselskap, Trondheim	Morselskap
Haakon VII's gt 21 AS	Eiendomsselskap, Trondheim	100 % eid datterselskap
Nordre gt 5 AS	Eiendomsselskap, Trondheim	100 % eid datterselskap
Fjeldseth AS	El.-installasjon, Trondheim	100 % eid datterselskap

Konsernets forretningsvirksomhet er rettet mot det nasjonale marked. Produksjon og salg foregår i selskapenes lokaler i Trondheim.

Arbeidsmiljø

I henhold til gjeldende regler og forskrifter føres en oversikt over totalt sykefravær blant konsernets ansatte. Årets sykefravær utgjør 5,04% av konsernets totale arbeidstimer.

I 2021 er det registrert 6 arbeidsulykker, hvorav 5 har medført fravær. Ingen av disse kan betegnes som alvorlig. Styret og daglig leder mener arbeidsmiljøet i konsernets virksomheter er tilfredsstillende. Arbeidsmiljøutvalget i Fjeldseth AS har regelmessig avholdt møter i løpet av 2021, og foreslåtte løsninger er lagt fram i de sakene som er behandlet.

Konsernet har drevet etter retningslinjer gitt av myndighetene og Folkehelseinstituttet i hele perioden knyttet til pandemien covid 19.

Likestilling

Selskapet har i 2021 bestått av 1 ansatt. Styret består av 1 kvinne og 4 menn.

Konsernet sysselsetter pr 31.12.2021 totalt 120 medarbeidere, hvorav 11 kvinner.

Størsteparten av medarbeiderne er elektromontører og innenfor dette yrket er det svært få kvinner som søker utdanning. Ved opptak av lærlinger innenfor elektrofaget ser selskapet positivt på å få opp kvinneandelen. Konsernet har pr. 31.12.21 20 lærlinger, hvorav 2 kvinner. I konsernet har 6 menn hatt foreldrepermisjon i gjennomsnittlig 15 uker, og 2 kvinner i 25 uker. Gjennomsnittsalder i konsernet er 36,8 år for kvinner og 35,9 år for menn.

Alle montører følger tariff-festet lønn, og den er lik for kvinner og menn. Blant funksjonærer følger lønn stilling, uavhengig av kjønn.

Ytre miljø

Konsernet driver ikke virksomhet som forurenser det ytre miljø. De innsatsfaktorer som inngår i virksomheten er hovedsakelig knyttet til personell samt bruk av administrative hjelpemidler. Retur av produkter som omfattes av EE - forskriftene blir håndtert slik at de krav som forurensingsloven og forskrifter stiller blir tilfredstillet.

Diskriminering

Konsernet arbeider for å sikre like muligheter og rettigheter og å hindre diskriminering på grunn av etnisitet, nasjonal opprinnelse, avstamning, hudfarge, språk, religion og livssyn. Selskapene i konsernet har som målsetning å være en arbeidsplass hvor det ikke forekommer diskriminering på grunn av nedsatt funksjonsevne. Konsernet vil arbeide aktivt og målrettet for å utforme og tilrettelegge hovedløsningene i de fysiske forholdene slik at selskapenes funksjoner kan benyttes av flest mulig.



Resultat, fremtidig drift

Driftsinntektene i morselskapet i 2021 var på kr. 4.373.000,-. Regnskapet er avlagt under forutsetning om fortsatt drift. Styret og daglig leder bekrefter at forutsetningen om fortsatt drift er lagt til grunn ved avleggelsen av årsregnskapet. Til grunn for denne vurdering ligger resultatprognoser for år 2022, med stabile langsiktige leiekontrakter i Nordre gt 5, og i Haakon VII's gt 21, jevn ordretilgang for Fjeldseth AS og det faktum at konsernet har en sterk finansiell stilling.

Konsernets samlede omsetning ble i 2021 på kr. 153,9 mill., mot kr. 144,1 mill. i 2020.

Investeringer, kontantstrøm, finansiering og likviditet.

Årets investeringer på konsernbasis utgjorde en netto kontantstrøm på kr. -21.055.061,-.

Likviditeten i konsernet er god.

Netto kontantstrøm i morselskapet var i 2021 kr. -17.988.094,-.

Markedsrisiko

Morselskapet, som kun leier ut arbeidskraft, ser ingen risiko rundt denne delen av virksomheten. Når det gjelder et av datterselskapene, driver dette i bygningsbransjen. Til tross for at ordrebeholdningen- og tilgangen er god både på kort og lengre sikt, er markedet selskapet opererer i gjenstand for betydelige konjunktursvingninger. For de datterselskapene som driver med utleie av næringslokaler, anses risikoen for svikt i markedene som liten.

Finansiell risiko

Konsernet har ikke lån eller kassekreditt, og vil derfor ikke bli berørt av en eventuell rentøkning.

Kredittrisikoen på konsernets faste kunder anses begrenset, og kredittverdighet sjekkes ved inngåelse av nye kundeforhold. Morselskapet er ikke eksponert i utenlandsk valuta. Et av datterselskapene kjøper inn noe i Euro, men på grunn av omfanget er det ikke igangsatt tiltak for valutasikring.

Den finansielle risiko oppfattes derfor som liten.


Regnskap:


Styret anbefaler følgende disponering av resultatet for 2021:


Avsatt til utbytte	kr.	3.143.400,-
Tilleggsutbytte	kr.	1.176.760,-
Overført fra overkursfond	kr.	4.265.200,-
<u>Overført til annen egenkapital</u>	<u>kr.</u>	<u>12.867.524,-</u>
Årets resultat	kr.	12.922.484,-


Trondheim, 23.03.22


Jan E. Fjeldseth
Styreleder


Siri Fjeldseth
Styremedlem


Jan Erik Fjeldseth
Styremedlem


Arne E. Fjeldseth
Styremedlem


Ivar J. Fjeldseth
Styremedlem



E. Fjeldseth Invest AS

Morselskap 2021	Morselskap 2020		Konsern 2021	Konsern 2020
Driftsinntekter				
0	0	0 Salgsinntekt	14	153 234 286
4 373 000	7 173 000	Annen driftsinntekt	752 691	143 266 425
4 373 000	7 173 000	Sum driftsinntekter	153 986 977	868 691
Driftskostnader				
0	0	0 Varekostnad	54 785 614	50 185 584
1 345 061	1 708 140	Lønnskostnader m.m.	2, 15	76 256 390
0	0	0 Avskrivning på driftsmidler	23	858 533
352 863	793 219	Annen driftskostnad	2, 15	12 987 516
1 697 924	2 501 359	Sum driftskostnader	144 888 053	11 380 538
2 675 076	4 671 641	Driftsresultat	9 098 924	10 253 785
Finansposter				
4 252 994	3 995 248	Inntekt på investering i datterselskap	27	
		0 Inntekt på investering i tilknyttet selskap	0	-154 320
150 000	150 000	Renteinntekt fra foretak i samme konsern		
9 403	28 371	Annen renteinntekt	67 847	186 183
3 332 619	5 565 592	Annen finansinntekt	7	3 332 619
3 432 105	0	0 Verdiøkning markedsbaserte omløpsmidler	6, 7	3 830 825
0	4 379 393	0 Verdireduksjon markedsbaserte omløpsmidler	6, 7	0
0	0	0 Nedskrivning av finansielle anleggsmidler		875 681
0	0	Annen rentekostnad		157 681
59 638	8 096	Annen finanskostnad	7	36 241
11 117 484	5 351 722	Resultat av finansposter	6 161 688	1 406 087
13 792 560	10 023 363	Ordinært res. før skattekostnad	15 260 612	11 659 872
870 076	635 264	Skattekostn. på ordinært resultat	10, 25	2 234 327
12 922 484	9 388 099	Ordinært resultat	13 026 285	9 854 791
12 922 484	9 388 099	Årsøverskudd	13 026 285	9 854 791
Overføringer:				
-12 867 524	-9 388 099	Overført til annen egenkapital		
4 265 200	1 612 000	Overført fra overkurs		
-1 176 760	0	Tilleggsutbytte		
-3 143 400	-1 612 000	Avsatt til utbytte		
-12 922 484	-9 388 099	Sum overføringer		



E. Fjeldseth Invest AS

Morselskap 2021	Morselskap 2020		Konsern 2021	Konsern 2020
EIENDELER				
Anleggsmidler				
Immatrielle eiendeler:				
1 724 934	1 789 341	Utsatt skattefordel	10, 25	0
1 724 934	1 789 341	Sum immatrielle eiendeler	0	0
Varige driftsmidler:				
0	0	Tomter, bygninger, o.a. fast eiendom	23	7 265 645
199 500	199 500	Driftsløsøre, inventar oa utstyr	1, 23, 24	7 230 257
199 500	199 500	Sum varige driftsmidler	8 133 447	7 948 980
Finansielle driftsmidler:				
6 919 715	6 919 715	Investering i datterselskap	4	0
3 000 000	2 998 749	Lån til foretak i samme konsern	5	0
		Investering i tilknyttet selskap		845 681
2 861 639	2 861 639	Investering i aksjer og andeler	2 981 639	2 861 639
12 781 354	12 780 103	Sum finansielle driftsmidler	2 981 639	3 707 319
14 705 788	14 768 944	Sum anleggsmidler	11 115 086	11 656 299
Omløpsmidler				
0	0	Lager av varer og annen beholdning	19, 24	4 704 273
				3 843 476
Fordringer:				
0	0	Kundefordringer	18, 24	27 968 445
12 510 748	11 045 254	Andre fordringer	5	26 706 382
12 510 748	11 045 254	Sum fordringer	34 371 565	2 560 668
Investeringer:				
967 678	966 650	Markedsbaserte aksjer	18	967 678
56 542 940	29 891 412	Andre markedsbaserte finansielle instrumenter	6	968 257
57 510 618	30 858 062	Sum investeringer	61 404 903	34 354 820
			62 372 581	35 323 077
4 345 934	22 334 028	Bankinnskudd, kontanter o l	3, 11, 17	30 990 177
74 367 301	64 237 344	Sum omløpsmidler	132 438 596	50 414 198
118 847 801	118 847 801			
89 073 089	79 006 288	SUM EIENDELER	143 553 682	130 504 100




E. Fjeldseth Invest AS

Morselskap 2021	Morselskap 2020		Konsern 2021	Konsern 2020	
EGENKAPITAL OG GJELD					
Egenkapital					
Innskutt egenkapital					
2 418 000	2 418 000	Aksjekapital	12, 26	2 418 000	2 418 000
2 272 000	6 537 200	Overkurs	12, 26	2 272 000	6 537 200
4 690 000	8 955 200		4 690 000	8 955 200	
Opptjent egenkapital:					
72 261 709	59 394 185	Annen egenkapital	12, 26	86 105 243	72 916 411
72 261 709	59 394 185	Sum opptjent egenkapital		86 105 243	72 916 412
76 951 709	68 349 385	Sum egenkapital	90 795 243	81 871 612	
Gjeld					
Avsetning for forpliktelser					
7 840 607	8 133 369	Pensjonsforpliktelser	8, 22	7 873 952	8 169 279
0	0	Utsatt skatt	10, 25	2 506 837	2 121 647
7 840 607	8 133 369	Sum avsetning for forpliktelser	10 380 789	10 290 925	
Annen langsiktig gjeld:					
0	0	Øvrig langsiktig gjeld	9, 24	1 736 624	1 915 627
0	0	Sum annen langsiktig gjeld	1 736 624	1 915 627	
Kortsiktig gjeld:					
38 271	42 842	Leverandørgjeld	5	9 769 591	6 218 421
805 669	145 111	Betalbar skatt	10, 25	1 849 136	4 030 810
72 011	64 145	Offentlige avgifter		9 184 209	9 643 633
3 143 400	1 612 000	Utbytte		3 143 400	1 612 000
221 422	659 437	Annen kortsiktig gjeld	5, 20	16 694 692	14 921 073
4 280 772	2 523 535	Sum kortsiktig gjeld	40 641 027	36 425 937	
12 121 379	10 656 903	Sum gjeld	52 758 439	48 632 489	
89 073 089	79 006 288	SUM GJELD OG EGENKAPITAL	143 553 682	130 504 100	

Styret i E. Fjeldseth Invest AS
Trondheim, den 23.03.2022


Jan Eilert Fjeldseth
styreleder / daglig leder


Arne Eilert Fjeldseth
styremedlem


Ivar Johan Fjeldseth
styremedlem


Siri Fjeldseth
styremedlem


Jan Erik Fjeldseth
styremedlem



E. Fjeldseth Invest AS

Kontantstrømoppstilling

Mor			Konsern	
2021	2020		2021	2020
		Kontantstrømmer fra operasjonelle aktiviteter		
13 792 560	10 023 363	Resultat før skattekostnad	15 260 612	11 659 872
-145 111	0	Periodens betalte skatt	-4 030 810	0
0	0	Ordinære avskrivninger	858 533	850 168
0	0	Gevinst ved salg av varige driftsmidler	-24 000	-61 000
0	0	Egenkapitaltransaksjon	217 505	57 833
0	0	Endring varelager	-860 797	-21 198
0	0	Endring kundefordringer	-1 262 063	1 726 308
-4 571	203	Endring leverandørgjeld	3 551 170	1 952 949
6 711 234	1 148 873	Gevinst ved salg av aksjer/verdiregulering aksjer	-6 287 763	1 488 000
-292 762	-266 565	Forskjell pensjonskostnad/innbetalt premie	-295 327	-269 130
-1 896 894	-4 207 656	Endring i andre tidsavgrensningsposter	-2 528 257	-2 405 622
18 164 456	6 698 218	Netto kontantstrøm fra operasjonelle aktiviteter	4 598 803	14 978 180
		Kontantstrømmer fra investeringsaktiviteter		
0	0	Innbetalinger ved salg av varige driftsmidler	24 000	61 000
0	0	Utbetalinger ved kjøp av varige driftsmidler	-1 043 000	-342 607
0	-2 861 639	Utbetaling ved kjøp av virksomhet	-150 000	-1 000 001
-33 363 790	19 908 798	Netto utbetaling ved kjøp og salg av aksjer og andeler	-19 886 061	16 374 948
-33 363 790	17 047 159	Netto kontantstrøm fra investeringsaktiviteter	-21 055 061	15 093 340
		Kontantstrømmer fra finansieringsaktiviteter		
0	0	Utbetalinger ved nedbetaling av langsiktig gjeld	-179 003	-277 964
-2 788 760	-3 224 000	Utbetalinger av utbytte/tilbakebetaling til eiere	-2 788 760	-3 224 000
0	0	Konsernbidrag/aksjonærbidrag	0	0
-2 788 760	-3 224 000	Netto kontantstrøm fra finansieringsaktiviteter	-2 967 763	-3 501 964
-17 988 094	20 521 377	Netto endring i kontanter og kontantekv.	-19 424 021	26 569 556
22 334 029	1 812 652	Beholdning av kontanter og kontantekv. 1.1.	50 414 198	23 844 642
4 345 934	22 334 029	Beholdning av kontanter og kontantekv. 31.12	30 990 177	50 414 198



E. Fjeldseth Invest AS

Noteopplysninger årsregnskapet 2021

Regnskapsprinsipper

Årsregnskapet er satt opp i samsvar med regnskapsloven og god regnskapskikk. Selskapet omfattes av reglene for øvrige foretak iht regnskapsloven. Ytterligere beskrivelser av vurderingsprinsipper utover det som fremkommer av prinsippnoten er medtatt under de enkelte noter.

Salgsinntekter

Inntekter ved salg av varer og tjenester vurderes til virkelig verdi av vedertaget, netto etter fradrag for merverdiavgift, returer, rabatter og andre avslag.

Salg av varer inntektsføres når risiko og kontroll i all hovedsak er overført kjøperen.

Klassifisering og vurdering av balanseposter

Eiendeler bestemt til varig eie eller bruk er klassifisert som anleggsmidler. Anleggsmidler er vurdert til anskaffelseskost. Omløpsmidler og kortsiktig gjeld omfatter normalt poster som forfaller til betaling innen ett år etter balansedagen, samt poster som knytter seg til varekretsløpet. Omløpsmidler vurderes til laveste verdi av anskaffelseskost og antatt virkelig verdi.

Fordringer klassifiseres som omløpsmidler hvis de skal tilbakebetales i løpet av ett år. For gjeld er analoge kriterier lagt til grunn. Første års avdrag på langsiktige fordringer og langsiktig gjeld klassifiseres likevel ikke som omløpsmiddel og kortsiktig gjeld.

Enkelte poster er vurdert etter andre regler. Postene det gjelder vil være blant de postene som omhandles nedenfor.

Nedskrivning av anleggsmidler

Ved indikasjon på at balanseført verdi av et anleggsmiddel er høyere enn virkelig verdi, foretas det test for verdifall. Testen foretas for det laveste nivå av anleggsmidler som har selvstendige kontantstrømmer. Hvis balanseført verdi er høyere enn både salgsverdi og gjenvinnbart beløp, foretas det nedskrivning til det høyeste av salgsverdi og gjenvinnbart beløp. Gjenvinnbart beløp er det høyeste av netto salgsverdi og bruksverdi. Bruksverdi er nåverdi av fremtidige kontantstrømmer knyttet til eiendelen.

Tidligere nedskrivninger, med unntak for nedskrivning av goodwill, reverseres hvis grunnlaget for nedskrivningen ikke lenger er til stede.

Investeringer i andre selskaper

Kostmetoden brukes som prinsipp for investeringer i andre selskaper. Kostprisen økes når midler tilføres ved kapitalutvidelse, eller når det gis konsernbidrag til datterselskap. Mottatte utdelinger resultatføres i utgangspunktet som inntekt. Utbytte/konsernbidrag fra datterselskap regnskapsføres det samme året som datterselskapet avsetter beløpet. Utbytte fra andre selskaper regnskapsføres som finansinntekt når utbyttet er vedtatt. Investeringene blir nedskrevet til virkelig verdi dersom verdifallet ikke er forbigående.

Kortsiktige investeringer i børsnote aksjer/verdpapirer

For kortsiktige investeringer i børsnote aksjer/verdpapirer brukes markedsverdi prinsippet. Verdien i balansen tilsvarer markedsverdien av investeringene pr. 31.12. Mottatte utdelinger, og realiserte og urealiserte gevinster/tap, resultatføres som finansposter.

Fordringer

Kundefordringer og andre fordringer er oppført i balansen til pålydende etter fradrag for avsetning til forventet tap. Avsetning for tap gjøres på grunnlag av individuelle vurderinger av de enkelte fordringene.

I tillegg gjøres det for øvrige kundefordringer en uspesifisert avsetning for å dekke antatt tap.

Pensjoner

Premier til innskuddsbasert pensjonsordning organisert gjennom livsforsikringsselskap kostnadsføres den perioden innskuddet gjelder og inngår blant lønnskostnader i resultatregnskapet. Pensjonsforpliktelser knyttet til AFP-ordning for selskapets ansatte balanseføres ikke. Forpliktelser eller pensjonsmidler knyttet til kollektiv forsikret pensjonsordning balanseføres ikke.

Skatt

Skattekostnaden i resultatregnskapet omfatter både periodens betalbare skatt og endring i utsatt skatt. Utsatt skatt beregnes med på grunnlag av de midlertidige forskjeller som eksisterer mellom regnskapsmessige og skattemessige verdier, samt eventuelt ligningsmessig underskudd til fremføring ved utgangen av regnskapsåret. Skatteøkende og skattereduserende midlertidige forskjeller som reverserer eller kan reversere i samme periode er utlignet og nettoført. Oppføring av utsatt skattefordel på netto skattereduserende forskjeller som ikke er utlignet og underskudd til fremføring, er begrunnet med antatt fremtidig inntjening. Utsatt skattefordel som kan balanseføres og utsatt skatt er oppført netto i balansen.

Hendelser etter balansedagen

Ny informasjon etter balansedagen om selskapets finansielle stilling på balansedagen er hensyntatt i årsregnskapet. Hendelser etter balansedagen som ikke påvirker selskapets finansielle stilling på balansedagen, men som vil påvirke selskapets finansielle stilling i fremtiden er opplyst om dersom dette er vesentlig.



MORSELSKAP

Skatt på avgitt konsernbidrag som er ført som økt kostpris på aksjer i andre selskaper, og skatt på mottatt konsernbidrag som er ført direkte mot egenkapitalen, er ført direkte mot skatt i balansen (føringen skjer mot betalbar skatt hvis konsernbidraget har hatt virkning på betalbar skatt og mot utsatt skatt hvis konsernbidraget har hatt virkning på utsatt skatt).

Kontantstrømoppstilling

Kontantstrømoppstillingen er utarbeidet etter indirekte metode. Kontanter og kontantekvivalenter omfatter kontanter, bankinnskudd og andre kortsiktige, likvide plasseringer.

Note 1 Varige driftsmidler

Ikke avskrivbar kunst 199 500

Note 2 Lønnskostnader, antall ansatte, godtgjørelser, lån til ansatte m.m

Lønnskostnader	2021	2020
Lønninger	428 268	425 640
Arbeidsgiveravgift	148 865	147 595
Pensjonskostnader	329 618	350 174
Innleie arbeidskraft	438 309	411 128
Andre sosiale kostnader	0	373 602
Sum	1 345 061	1 708 140
Antall årsverk	1	1

Ytelser til ledende personer

	Daglig leder	Styret
Lønn, honorar	218 268	210 000
Pensjon	622 380	
Styrehonorar	50 000	
Andre ytelser	4 392	

Det er ikke gitt lån/sikkerhetsstillelse til daglig leder, styrets leder eller andre nærstående

Revisor

Revisjonshonorar, inkl tekn. bistand for utarb. av årsoppgjør og ligningspapirer eks mva	114 855
Rådgivning	6 062
	120 917

Note 3 Bankinnskudd

	2021	2020
Bundne skattetrekkmidler	54 378	54 444

Note 4 Aksjer i datterselskap

Aksjer i datterselskap er oppført til kostpris med fradrag for nedskrivning for ikke forbigående verdifall. Opplysninger om eierandel, egenkapital m.m. fremkommer i note 13.

Selskapets navn	Kostpris	Antall aksjer	Aksjekapital	Verdi i balansen
Fjeldseth AS	400 000	400	400 000	5 280 000
Nordre gt 5 AS	110 000	1 000	100 000	1 359 715
Haakon VII's gt 21 AS	110 000	1 000	100 000	280 000
Sum bokført	620 000	2 400	600 000	6 919 715



Note 5 Mellomværende med selskap i samme konsern

	2021	2020
Konsernbidrag	8 248 242	0
Andre fordringer (utbytte)	4 250 000	7 050 000
Andre fordringer	3 000 000	6 995 248
Sum fordringer	15 498 242	14 045 248
Leverandørgjeld	36 526	38 392
Annen kortsiktig gjeld	0	449 603
Sum gjeld	36 526	487 995

Oppgjør av mellomværende med datterselskap avhenger av likviditeten i konsernet.

Note 6 Markedsbaserte aksjer/andre finansielle instr. og finansinntekter/kostnader

Aksjene anses som handelsportefølje og vurderes til virkelig verdi på balansedagen.

Note 7 Finansinntekter og -kostnader

Andre finansinntekter	2021	2020
Aksjeutbytte markedsbaserte aksjer	53 490	37 326
Realisert gevinst ved salg av verdipapirer/aksjefond	3 279 129	5 528 266
Urealisert gevinst investeringer	3 432 105	0
Sum andre finansinntekter	6 764 724	5 565 592

Andre finanskostnader	2021	2020
Annen finanskostnad	59 638	2 010
Realisert tap ved salg av verdipapirer/aksjefond	0	4 385 478
Sum andre finanskostnader	59 638	4 387 488

Note 8 Pensjoner

Selskapet har en pensjonsavtale med Jan Eilert Fjeldseth om årlig pensjon. Siri Fjeldseth trer inn i avtalen i hans sted ved bortfall.

Følgende forutsetninger er lagt til grunn	2021	2020
Diskonteringsrente	4,00 %	4,00 %
Regulering av løpende pensjon	2,00 %	2,00 %

Aktuarenes kontantverdi kalkulator er benyttet ved beregningen.

	2021	2020
Pensjonsforpliktelse	7 840 607	8 133 369



Note 9 Pantstillelser og gjeld

	2021	2020
Gjeld som forfaller til betaling mer enn 5 år etter regnskapsårets	0	0

Note 10 Utsatt skatt og betalbar skatt

Utsatt skatt er beregnet på grunnlag av de midlertidige forskjeller mellom regnskapsmessige og skattemessige verdier som eksisterer ved utgangen av regnskapsåret. I henhold til foreløpig regnskapsstandard for behandling av skatt er negative midlertidige forskjeller og positive midlertidige forskjeller som reverserer eller kan reverseres i samme periode utlignet og nettoført.

Utsatt skatt er beregnet på følgende måte:

Midlertidige forskjeller	31.12.21	31.12.20	Endring
Anleggsmidler	0	0	0
Fordringer	0	0	0
Fordringsmodellen	-48 382	-48 382	0
Pensjonsforpliktelser	-7 840 607	-8 133 369	-292 762
Sum	-7 888 989	-8 181 751	-292 762
Skattem. fremførbart underskudd	0	0	
Uts. skatt på fusjonsfordr. ikke hensyntatt	48 382	48 382	
Grunnlag utsatt skatt	-7 840 607	-8 133 369	
Utsatt skattefordel	1 724 934	1 789 341	-64 408
Skattesats for beregning av utsatt skatt	22%	22%	

Sammenheng mellom resultat før skatter og skattemessig resultat:

	2021	2020
Resultat før skatter	13 792 560	10 023 363
Permanente forskjeller	- 14 090 661	- 11 131 047
Endring i midlertidige forskjeller	- 292 762	616 566
Mottatt konsernbidrag	4 252 994	3 995 248
Avgitt konsernbidrag	-	448 352
Anvendelse av fremførbart underskudd	-	1 163 053
Årets skattemessige resultat	3 662 131	659 593
Betalbar skatt 22 %	805 669	145 110

Spesifikasjon av skattekostnaden i resultatregnskapet

Betalbar skatt årets resultat	805 669	243 747
For lite/ mye avsatt skatt forrige år	0	0
Endring utsatt skattefordel	64 407	391 516
Sum skattekostnad	870 076	635 264



Note 11 Antall aksjer, aksjeeiere

Aksjekapitalen består av 1612 aksjer pålydende kr 1500 pr aksje. Aksjene i selskapet er oppdelt i A- og B-aksjer, 12 A-aksjer med stemmerett og 1600 B-aksjer uten stemmerett.

	A-aksjer	B-aksjer
Jan Eilert Fjeldseth	12	100
Fire-K Invest AS		500
Eimisa AS		500
Our Invest AS		500

Jan Eilert Fjeldseth er styreleder og daglig leder i selskapet.

Note 12 Endring egenkapital

	Aksjekapital	Overkurs	Annen egenkapital	Sum
Egenkapital 01.01.	2 418 000	6 537 200	59 394 185	68 349 385
Årets resultat			12 922 484	12 922 484
Tilleggsutbytte		-1 145 200	-31 560	-1 176 760
Avsatt til utbytte		-3 120 000	-23 400	-3 143 400
Egenkapital 31.12.	2 418 000	2 272 000	72 261 709	76 951 709



KONSERN

Note 13 Konsolideringsprinsipper

Konsernet består av følgende selskaper:

E. Fjeldseth Invest AS	- Morselskap
Fjeldseth AS	- 100 % eiet datterselskap
Nordre gt 5 AS	- 100 % eiet datterselskap
Haakon VII's gt 21 AS	- 100 % eiet datterselskap

Nordre gt 5 AS er stiftet i 2011 i forbindelse med at eiendommen Nordre gate 5 ble utfisjonert fra E. Fjeldseth Invest AS.

Haakon VII's gt 21 AS er stiftet i 2011 i forbindelse med at eiendommen Haakon VII's gt 21 ble utfisjonert fra E. Fjeldseth Invest AS.

Mellomværende og transaksjoner mellom selskapene i konsernet er eliminert.

	Fjeldseth AS	Nordre gt 5 AS	Haakon VII's gt 21 AS
Egenkapital 01.01.	18 835 755	1 255 151	722 861
Årets resultat	4 007 073	708 536	2 801 207
Konsernbidrag mottatt	-	-	-
Konsernbidrag avgitt	-	674 106	-2 643 229
Avsatt utbytte	- 4 250 000		
Egenkapital 31.12.	18 592 828	1 289 581	880 839

Note 14 Salgsinntekter

	Tall i hele tusen	
Virksomhetsområde	2021	2020
EL. installasjoner	135 971	125 470
Produksjon og salg av kabelskap og elektriske rørover	12 277	12 685
Leieinntekter	4 986	5 111
Sum inntekter	153 234	143 266

Note 15 Lønnskostnader, antall ansatte, godtgjørelser, lån til ansatte m.m.

Lønnskostnader	2021	2020
Lønninger	61 677 240	56 642 142
Arbeidsgiveravgift	9 415 061	8 345 053
Pensjonskostnader, inkl AFP	2 902 504	2 551 938
Innleide tjenester	745 477	2 444 267
Andre ytelser	1 516 108	1 481 641
Sum	76 256 390	71 465 041

Antall årsverk 114

Revisor

Revisjonshonorar, inkl honorar for teknisk utarbeidelse av årsoppgjør	393 855
Honorar for bistand og rådgivning	19 787



Note 16 Andre langsiktige fordringer

	2021	2020
Fordringer som forf. mer enn 1 år etter regnskapsårets slutt	0	0

Note 17 Bankinnskudd

I posten inngår bundne bankinnskudd med kr 2 931 767.

Note 18 Kundefordringer

Kundefordringer er vurdert i balansen etter fradrag for avsetning til påregnelig tap.

Kundefordringer

Kundefordringer til pålydende	28 068 445	
Avsetning til mulig tap	100 000	
Kundefordringer ifølge balansen	27 968 445	

Note 19 Varelager og ferdig egentilvirkede varer

Varebeholdningen er vurdert til den laveste verdien av gjennomsnittlig anskaffelseskost og antatt salgsverdi med fradrag for salgskostnader. For egentilvirkede ferdigvarer og varer i arbeid er anskaffelseskost satt til full tilvirkningskost.

Note 20 Anlegg under utførelse

Anlegg under utførelse med lang tilvirkningstid er vurdert etter løpende avregnings metode. Fullføringsgraden beregnes med utgangspunkt i medgåtte kostnader i forhold til totale estimerte kostnader. Opptjent inntekt inntektsføres i takt med fullføringsgrad. For prosjekter som antas å gi tap, kostnadsføres hele det beregnede tapet umiddelbart.

	2021	2020
Totale kostnader langsiktige tilvirkningskontrakter	106 189 958	108 140 212
Estimert andel prosjektførtjeneste	28 216 696	29 209 771
Forskuddsfakturert på igangværende kontrakter	-134 889 116	-141 684 081
Netto oppført i balansen som annen kortsiktig gjeld	-482 462	-4 334 098

Note 21 Markedsbaserte aksjer og andre investeringer

Investeringene anses som handelsportefølje og vurderes til virkelig verdi på balansedagen.

Note 22 Pensjoner

I konsernet inngår en avtalefestet pensjonsordning (AFP). Den nye AFP-ordningen som gjelder fra og med 1. januar 2011 er å anse som en ytelsesbasert flerforetaksordning, men regnskapsføres som en innskuddsordning frem til det foreligger pålitelig og tilstrekkelig informasjon slik at konsernet kan regnskapsføre sin proposjonale andel av pensjonskostnad, pensjonsforpliktelse og pensjonsmidler i ordningen. Konsernets forpliktelser knyttet til denne ordningen er dermed ikke balanseført som gjeld. Det er satt av for en forpliktelse knyttet til en avtale med en tidligere ansatt som betales over driften.



Note 24 Pantstillelser og garantiansvar

Pantesikret gjeld:

Kassekreditt	0
Langsiktig pantegjeld til aksjonær	1 736 624
Sum pantesikret gjeld	1 736 624
Pantesikret garantistillelser	14 894 470 Gjelder igangværende kontrakter

Bokført verdi av eiendeler stilt som sikkerhet for gjeld og garantistillelser

Varelager	4 704 273
Kundefordringer	27 170 957
Eiendommer	1 684 933
Sum	33 560 163

2021

Gjeld som forfaller til betaling mer enn 5 år etter regnskapsårets slutt

1 736 624

Note 25 Utsatt skatt og betalbar skatt

Utsatt skatt er beregnet på grunnlag av de midlertidige forskjeller mellom regnskapsmessige og skatteverdier som eksisterer ved utgangen av regnskapsåret. I henhold til foreløpig regnskapsstandard for behandling av skatt er negative midlertidige forskjeller og positive midlertidige forskjeller som reverserer eller kan reverseres i samme periode utlignet og nettoført.

Utsatt skatt er beregnet på følgende måte:

Midlertidige forskjeller	2021	2020	Endring
Anleggsmidler	-1 390 230	-1 059 040	-331 190
Pensjonsforpliktelser	-7 873 952	-8 169 279	295 327
Varebeholdning	-106 269	-169 460	63 191
Langsiktige tilvirkningskontrakter	21 370 168	19 547 074	1 823 094
Fordringer	-100 000	-100 000	0
Markedsbaserte aksjer	0	0	0
Garantiavsetninger	-505 000	-405 000	-100 000
Skattem. fremførbart underskudd	0	0	0
Sum	11 394 717	9 644 295	1 750 422
Negative forskjeller som ikke utlignes	0	-450	
Grunnlag utsatt skatt/skattefordel	11 394 717	9 643 845	1 750 422
Skattesats for utsatt skatt/utsatt skattefordel	22 %	22 %	
Netto utsatt skatt/ skattefordel	-2 506 837	-2 121 647	-385 190
Konsernbidr. skattem. effekt på utsatt skatt	0	0	0
Utsatt skatt/utsatt skattefordel i balansen	-2 506 837	-2 121 647	-385 190



Sammenheng mellom resultat før skatter og skattemessig resultat:	2021
Årets regnskapsmessige resultat	19 359 286
Permanente forskjeller	-9 203 699
Endring midlertidig forskjeller som påvirker betalbar skatt	-1 750 422
Netto skattemessig resultat	8 405 165
Årets grunnl. betalbar skatt (selskap med skattemessig overskudd)	8 405 165

Betalbar skatt (22 %)	1 849 136
Skatteeffekt av fremførbart underskudd	0
Konsernbidrag skattemessig effekt på betalbar skatt	0
Betalbar skatt i balansen	1 849 136

Spesifikasjon av skattekostnaden i resultatregnskapet

Årets beregnede betalbar skatt	1 849 136
Endring utsatt skatt	385 191
For lite avsatt skatt forrige år	0
Sum skattekostnad	2 234 327

Note 26 Endring egenkapital

	Aksjekapital	Overkurs	Annen egenkapital	Sum
Egenkapital 01.01	2 418 000	6 537 200	72 916 411	81 871 611
Årets resultat			13 026 285	13 026 285
Tilleggsutbytte	-	1 145 200	31 560	1 176 760
Avsatt til utbytte	-	3 120 000	23 400	3 143 400
Andre endringer			217 506	217 506
Egenkapital 31.12.	2 418 000	2 272 000	86 105 243	90 795 243

Aksjekapitalen består av 1 612 aksjer pålydende kr 1500 pr aksje. Aksjene er oppdelt i A- og B-aksjer, 12 A-aksjer med stemmerett og 1600 B-aksjer uten stemmerett.

	A-aksjer	B-aksjer
Jan Eilert Fjeldseth	12	100
Fire-K Invest AS		500
Eimisa AS		500
Our Invest AS		500

Jan Eilert Fjeldseth er styreleder og daglig leder i selskapet.



BDO AS
Klæbuveien 127B
7031 Trondheim

Uavhengig revisors beretning

Til generalforsamlingen i E. Fjeldseth Invest AS

Konklusjon

Vi har revidert E. Fjeldseth Invest AS sitt årsregnskap.

Årsregnskapet består av:

- Selskapsregnskapet, som består av balanse per 31. desember 2021, resultatregnskap og kontantstrømpoppstilling for regnskapsåret avsluttet per denne datoen og noter, herunder et sammendrag av viktige regnskapsprinsipper, og
- Konsernregnskapet, som består av balanse per 31. desember 2021, resultatregnskap og kontantstrømpoppstilling for regnskapsåret avsluttet per denne datoen og noter, herunder et sammendrag av viktige regnskapsprinsipper.

Etter vår mening:

- Oppfyller årsregnskapet gjeldende lovkrav
- Gir selskapsregnskapet et rettvise bilde av selskapets finansielle stilling per 31. desember 2021 og av dets resultater og kontantstrømmer for regnskapsåret som ble avsluttet per denne datoen i samsvar med regnskapslovens regler og god regnskapsskikk i Norge, og
- Gir konsernregnskapet et rettvise bilde av konsernets finansielle stilling per 31. desember 2021 og av dets resultater og kontantstrømmer for regnskapsåret som ble avsluttet per denne datoen i samsvar med regnskapslovens regler og god regnskapsskikk i Norge.

Grunnlag for konklusjonen

Vi har gjennomført revisjonen i samsvar med de internasjonale revisjonsstandardene International Standards on Auditing (ISA-ene). Våre oppgaver og plikter i henhold til disse standardene er beskrevet nedenfor under Revisors oppgaver og plikter ved revisjonen av årsregnskapet. Vi er uavhengige av selskapet og konsernet slik det kreves i lov, forskrift og International Code of Ethics for Professional Accountants (inkludert internasjonale uavhengighetsstandarder) utstedt av the International Ethics Standards Board for Accountants (IESBA-reglene), og vi har overholdt våre øvrige etiske forpliktelser i samsvar med disse kravene. Innhentet revisjonsbevis er etter vår vurdering tilstrekkelig og hensiktsmessig som grunnlag for vår konklusjon.

Annen informasjon

Styret og daglig leder (ledelsen) er ansvarlig for annen informasjon. Annen informasjon består av årsberetningen. Vår konklusjon om årsregnskapet ovenfor dekker ikke annen informasjon.

I forbindelse med revisjonen av årsregnskapet er det vår oppgave å lese annen informasjon. Formålet er å vurdere hvorvidt det foreligger vesentlig inkonsistens mellom annen informasjon og årsregnskapet og den kunnskap vi har opparbeidet oss under revisjonen av årsregnskapet, eller hvorvidt informasjon i annen informasjon ellers fremstår som vesentlig feil. Vi har plikt til å rapportere dersom annen informasjon fremstår som vesentlig feil. Vi har ingenting å rapportere i så henseende.



Konklusjon om årsberetningen

Basert på kunnskapen vi har opparbeidet oss i revisjonen, mener vi at årsberetningen

- er konsistent med årsregnskapet og
- inneholder de opplysninger som skal gis i henhold til gjeldende lovkrav.

Vår uttalelse om årsberetningen gjelder tilsvarende for redegjørelse om samfunnsansvar.

Styret og daglig leders ansvar for årsregnskapet

Styret og daglig leder (ledelsen) er ansvarlig for å utarbeide årsregnskapet og for at det gir et rettvisende bilde i samsvar med regnskapslovens regler og god regnskapsskikk i Norge. Ledelsen er også ansvarlig for slik intern kontroll som den finner nødvendig for å kunne utarbeide et årsregnskap som ikke inneholder vesentlig feilinformasjon, verken som følge av misligheter eller utilsiktede feil.

Ved utarbeidelsen av årsregnskapet må ledelsen ta standpunkt til selskapets og konsernets evne til fortsatt drift og opplyse om forhold av betydning for fortsatt drift. Forutsetningen om fortsatt drift skal legges til grunn for årsregnskapet så lenge det ikke er sannsynlig at virksomheten vil bli avviklet.

Revisors oppgaver og plikter ved revisjonen av årsregnskapet

Vårt mål er å oppnå betryggende sikkerhet for at årsregnskapet som helhet ikke inneholder vesentlig feilinformasjon, verken som følge av misligheter eller utilsiktede feil, og å avgi en revisjonsberetning som inneholder vår konklusjon. Betryggende sikkerhet er en høy grad av sikkerhet, men ingen garanti for at en revisjon utført i samsvar med lov, forskrift og god revisjonsskikk i Norge, herunder ISA-ene, alltid vil avdekke vesentlig feilinformasjon som eksisterer. Feilinformasjon kan oppstå som følge av misligheter eller utilsiktede feil. Feilinformasjon blir vurdert som vesentlig dersom den enkeltvis eller samlet med rimelighet kan forventes å påvirke økonomiske beslutninger som brukerne foretar basert på årsregnskapet.

For videre beskrivelse av revisors oppgaver og plikter vises det til:
<https://revisorforeningen.no/revisjonsberetninger>

Trondheim, 23. mars 2022
BDO AS

Arve Garberg
statsautorisert revisor