



ÅRSREGNSKAPET FOR REGNSKAPSÅRET 2025 - GENERELL INFORMASJON

Enheten

Organisasjonsnummer: 997 015 142
Organisasjonsform: Aksjeselskap
Foretaksnavn: HAMRAN SNEKKERVERKSTED AS
Forretningsadresse: Lygnaveien 823
4590 SNARTEMO

Regnskapsår

Årsregnskapets periode: 01.01.2025 - 31.12.2025

Konsern

Morselskap i konsern: Nei

Regnskapsregler

Regler for små foretak benyttet: Ja
Benyttet ved utarbeidelsen av årsregnskapet til selskapet: Regnskapslovens alminnelige regler

Årsregnskapet fastsatt av kompetent organ

Bekreftet av representant for selskapet: Olaug Sofie Telhaug
Dato for fastsettelse av årsregnskapet: 17.03.2026

Grunnlag for avgivelse

År 2025: Årsregnskapet er elektronisk innlevert
År 2024: Tall er hentet fra elektronisk innlevert årsregnskap fra 2025

Det er ikke krav til at årsregnskapet m.v. som sendes til Regnskapsregisteret er undertegnet. Kontrollen på at dette er utført ligger hos revisor/enhetens øverste organ. Sikkerheten ivaretas ved at innsender har rolle/rettighet for innsending av årsregnskapet via Altinn, og ved at det bekreftes at årsregnskapet er fastsatt av kompetent organ.

Brønnøysundregistrene, 17.04.2026



Resultatregnskap

Beløp i: NOK	Note	2025	2024
RESULTATREGNSKAP			
Inntekter			
Salgsinntekt	1, 2	86 720 609	67 425 604
Annen driftsinntekt		845 853	1 148 000
Sum inntekter		87 566 463	68 573 604
Kostnader			
Varekostnad	2	34 444 752	28 846 132
Lønnskostnad	3	27 575 626	25 790 392
Ordinær avskrivning	4	1 496 659	1 897 638
Annen driftskostnad	2	15 505 286	16 060 102
Sum kostnader		79 022 322	72 594 263
Driftsresultat		8 544 140	-4 020 659
Finansinntekter og finanskostnader			
Annen renteinntekt		157 411	33 818
Annen finansinntekt		2 000	640
Sum finansinntekter		159 411	34 458
Annen rentekostnad		104 756	601 102
Annen finanskostnad		53 405	40 058
Sum finanskostnader		158 160	641 160
Netto finans		1 250	-606 702
Resultat før skattekostnad		8 545 391	-4 627 361
Skattekostnad på resultat	5	1 767 407	-993 552
Årsresultat		6 777 984	-3 633 809
Årsresultat etter minoritetsinteresser		6 777 984	-3 633 809
Totalresultat		6 777 984	-3 633 809
Overføringer og disponeringer			



Resultatregnskap

Beløp i: NOK	Note	2025	2024
Avgitt konsernbidrag (etter skatt)	6	719 185	
Avsatt til annen egenkapital	6	6 058 799	
Overført fra annen egenkapital	6		-3 633 809
Sum overføringer og disponeringer		6 777 984	-3 633 809



Balanse

Beløp i: NOK	Note	2025	2024
BALANSE - EIENDELER			
Anleggsmidler			
Immaterielle eiendeler			
Utsatt skattefordel	5	760 335	1 746 669
Sum immaterielle eiendeler		760 335	1 746 669
Varige driftsmidler			
Bygningsmessige innretninger	4	41 841	178 260
Maskiner og anlegg	4	2 756 716	3 120 446
Driftsløsøre, inventar, verktøy, kontormaskiner o.l.	4	109 852	460 807
Sum varige driftsmidler		2 908 410	3 759 513
Finansielle anleggsmidler			
Lån til foretak i samme konsern	2	523 617	
Investeringer i tilknyttet selskap		600 000	600 000
Sum finansielle anleggsmidler		1 123 617	600 000
Sum anleggsmidler		4 792 362	6 106 182
Omløpsmidler			
Varer			
Sum varer	7	10 350 000	11 568 000
Fordringer			
Kundefordringer	2, 8	6 436 055	10 813 086
Andre kortsiktige fordringer	2	2 899 468	2 287 923
Sum fordringer		9 335 523	13 101 009
Bankinnskudd, kontanter og lignende			
Bankinnskudd, kontanter o.l.		5 183 017	895 600
Sum bankinnskudd, kontanter og lignende		5 183 017	895 600
Sum omløpsmidler		24 868 539	25 564 609
SUM EIENDELER		29 660 901	31 670 792



Balanse

Beløp i: NOK	Note	2025	2024
BALANSE - EGENKAPITAL OG GJELD			
Egenkapital			
Innskutt egenkapital			
Aksjekapital (100 aksjer á kr 1 000)	6, 9	100 000	100 000
Annen innskutt egenkapital	6	1 546 131	1 546 131
Sum innskutt egenkapital		1 646 131	1 646 131
Opptjent egenkapital			
Annen egenkapital	6	10 833 667	4 774 868
Sum opptjent egenkapital		10 833 667	4 774 868
Sum egenkapital		12 479 798	6 420 999
Gjeld			
Langsiktig gjeld			
Utsatt skatt	5		
Annen langsiktig gjeld			
Gjeld til kredittinstitusjoner			2 352 446
Sum annen langsiktig gjeld			2 352 446
Sum langsiktig gjeld			2 352 446
Kortsiktig gjeld			
Gjeld til kredittinstitusjoner			1 325 980
Leverandørgjeld	2	2 206 706	3 774 892
Betalbar skatt	5	578 226	
Skyldige offentlige avgifter		1 989 386	3 577 034
Annen kortsiktig gjeld	2	12 406 785	14 219 441
Sum kortsiktig gjeld		17 181 103	22 897 347
Sum gjeld		17 181 103	25 249 793
SUM EGENKAPITAL OG GJELD		29 660 901	31 670 792



Brønnøysundregistrene

ÅRSREGNSKAP FOR REGNSKAPSÅRET 2025 - GENERELL INFORMASJON

Journalnummer: 2026 350464

Virksomheten

Organisasjonsnummer: 997 015 142
Organisasjonsform: Aksjeselskap
Foretaksnavn: HAMRAN SNEKKERVERKSTED AS
Forretningsadresse: Lygnaveien 823
4590 SNARTEMO

Regnskapsår

Årsregnskapets periode: 01.01.2025 - 31.12.2025

Konsern

Morselskap i konsern: Nei

Regnskapsregler

Regler for små foretak benyttet: Ja
Benyttet ved utarbeidelsen av
årsregnskapet: Regnskapslovens alminnelige regler

Årsregnskapet fastsatt av kompetent organ

Bekreftet av: Olaug Sofie Telhaug
Dato for fastsettelse av årsregnskapet: 17.03.2026

Revisjon

Årsregnskapet er utarbeidet av ekstern
autorisert regnskapsfører: Ja
Ekstern autorisert regnskapsfører har i
løpet av regnskapsåret bistått ved den
løpende regnskapsføringen eller utført
andre tjenester for selskapet enn å
utarbeide årsregnskapet: Ja

Grunnlag for avgivelse

År 2025: Årsregnskap er elektronisk innlevert.
År 2024: Tall er hentet fra elektronisk innlevert årsregnskap fra 2025.

Virksomheten sitt øverste organ er ansvarlig for at årsregnskapet er signert. Det er mulig å levere årsregnskap uten signatur fordi sikkerheten for rett rapportering er ivaretatt ved at innsenderen har rolle/rettighet for innsending i Altinn. Navnet på representanten, som bekrefter at årsregnskapet er godkjent, er i tillegg oppgitt.

Brønnøysundregistrene, 16.04.2026



Organisasjonsnr: 997 015 142
HAMRAN SNEKKERVERKSTED AS

RESULTATREGNSKAP

Beløp i: NOK	Note	2025	2024
RESULTATREGNSKAP			
Inntekter			
Salgsinntekt		86 720 609	67 425 604
Annen driftsinntekt	1, 2	845 853	1 148 000
Sum inntekter		87 566 463	68 573 604
Kostnader			
Varekostnad	2	34 444 752	28 846 132
Lønnskostnad	3	27 575 626	25 790 392
Ordinær avskrivning	4	1 496 659	1 897 638
Annen driftskostnad	2	15 505 286	16 060 102
Sum kostnader		79 022 322	72 594 263
Driftsresultat		8 544 140	-4 020 659
Finansinntekter og finanskostnader			
Annen renteinntekt		157 411	33 818
Annen finansinntekt		2 000	640
Sum finansinntekter		159 411	34 458
Annen rentekostnad		104 756	601 102
Annen finanskostnad		53 405	40 058
Sum finanskostnader		158 160	641 160
Netto finans		1 250	-606 702
Resultat før skattekostnad		8 545 391	-4 627 361
Skattekostnad på resultat	5	1 767 407	-993 552
Årsresultat		6 777 984	-3 633 809
Årsresultat etter minoritetsinteresser		6 777 984	-3 633 809
Totalresultat		6 777 984	-3 633 809
Overføringer og disponeringer			
Avgitt konsernbidrag (etter skatt)	6	719 185	
Avsatt til annen egenkapital	6	6 058 799	
Overført fra annen egenkapital	6		-3 633 809
Sum overføringer og disponeringer		6 777 984	-3 633 809



Organisasjonsnr: 997 015 142
HAMRAN SNEKKERVERKSTED AS

BALANSE

Beløp i: NOK	Note	2025	2024
BALANSE - EIENDELER			
Anleggsmidler			
Immaterielle eiendeler			
Utsatt skattefordel	5	760 335	1 746 669
Sum immaterielle eiendeler		760 335	1 746 669
Varige driftsmidler			
Bygningsmessige			
innretninger	4	41 841	178 260
Maskiner og anlegg	4	2 756 716	3 120 446
Driftsløsøre, inventar, verktøy, kontormaskiner o. l.	4	109 852	460 807
Sum varige driftsmidler		2 908 410	3 759 513
Finansielle anleggsmidler			
Lån til foretak i samme konsern	2	523 617	
Investeringer i tilknyttet selskap		600 000	600 000
Sum finansielle anleggsmidler		1 123 617	600 000
Sum anleggsmidler		4 792 362	6 106 182
Omløpsmidler			
Varer			
Sum varer	7	10 350 000	11 568 000
Fordringer			
Kundefordringer	2, 8	6 436 055	10 813 086
Andre kortsiktige fordringer	2	2 899 468	2 287 923
Sum fordringer		9 335 523	13 101 009
Bankinnskudd, kontanter og lignende			
Bankinnskudd, kontanter o. l.		5 183 017	895 600
Sum bankinnskudd, kontanter og lignende		5 183 017	895 600
Sum omløpsmidler		24 868 539	25 564 609
SUM EIENDELER		29 660 901	31 670 792
BALANSE - EGENKAPITAL OG GJELD			



Egenkapital			
Innskutt egenkapital			
Aksjekapital (100 aksjer á kr 1 000)	6, 9	100 000	100 000
Annen innskutt egenkapital	6	1 546 131	1 546 131
Sum innskutt egenkapital		1 646 131	1 646 131
Opptjent egenkapital			
Annen egenkapital	6	10 833 667	4 774 868
Sum opptjent egenkapital		10 833 667	4 774 868
Sum egenkapital		12 479 798	6 420 999
Gjeld			
Langsiktig gjeld			
Utsatt skatt	5		
Annen langsiktig gjeld			
Gjeld til kredittinstitusjoner			2 352 446
Sum annen langsiktig gjeld			2 352 446
Sum langsiktig gjeld			2 352 446
Kortsiktig gjeld			
Gjeld til kredittinstitusjoner			1 325 980
Leverandørgjeld	2	2 206 706	3 774 892
Betalbar skatt	5	578 226	
Skyldige offentlige avgifter		1 989 386	3 577 034
Annen kortsiktig gjeld	2	12 406 785	14 219 441
Sum kortsiktig gjeld		17 181 103	22 897 347
Sum gjeld		17 181 103	25 249 793
SUM EGENKAPITAL OG GJELD		29 660 901	31 670 792



Organisasjonsnr: 997 015 142
HAMRAN SNEKKERVERKSTED AS

NOTEOPPLYSNINGER - SELSKAP

- alle poster oppgitt i hele tall

Note

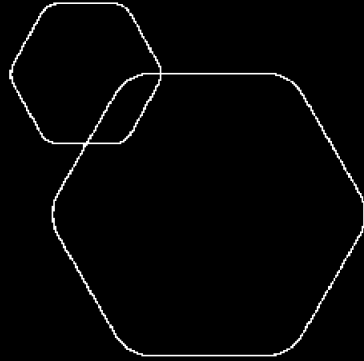
Antall årsverk i regnskapsåret
37.00



 BankID Signing
Charman, Rolleif Jack
2026-03-17

 BankID Signing
Hamran, Trond
2026-03-17

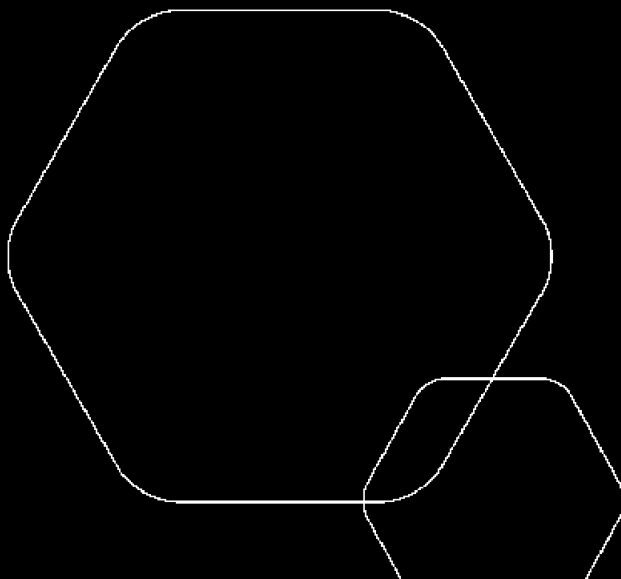
 BankID Signing
Knutsen, Torfinn
2026-03-20



Årsregnskap 2025

Hamran Snekkerverksted AS

Resultatregnskap
Balanse
Noter til regnskapet
Revisors beretning



Org.nr.: 997 015 142



HAMRAN SNEKKERVERKSTED AS
RESULTATREGNSKAPET

Note	DRIFTSINNTEKTER OG DRIFTSKOSTNADER	2025	2024
1, 2	Salgsinntekt	86 720 609	67 425 604
	Annen driftsinntekt	845 853	1 148 000
	Sum driftsinntekter	87 566 463	68 573 604
2	Varekostnad	34 444 752	28 846 132
3	Lønnskostnad	27 575 626	25 790 392
4	Ordinær avskrivning	1 496 659	1 897 638
2	Annen driftskostnad	15 505 286	16 060 102
	Sum driftskostnader	79 022 322	72 594 263
	Driftsresultat	8 544 140	-4 020 659
FINANSINNTEKTER OG FINANSKOSTNADER			
	Annen renteinntekt	157 411	33 818
	Annen finansinntekt	2 000	640
	Annen rentekostnad	-104 756	-601 102
	Annen finanskostnad	-53 405	-40 058
	Netto finansresultat	1 250	-606 702
	Ordinært resultat før skattekostnad	8 545 391	-4 627 361
5	Skattekostnad på resultat	-1 767 407	993 552
	Resultat	6 777 984	-3 633 809
	ÅRSRESULTAT	6 777 984	-3 633 809
OVERFØRINGER			
6	Avsatt til annen egenkapital	6 058 799	0
6	Overført fra annen egenkapital	0	-3 633 809
6	Avgitt konsernbidrag (etter skatt)	719 185	0
	Sum overføringer	6 777 984	-3 633 809



HAMRAN SNEKKERVERKSTED AS BALANSE PR 31.12.

Noter	EIENDELER	2025	2024
	ANLEGGSMIDLER		
	IMMATERIELLE EIENDELER		
5	Utsatt skattefordel	760 335	1 746 669
	Sum immaterielle eiendeler	760 335	1 746 669
	VARIGE DRIFTSMIDLER		
4	Bygningsmessige innretninger	41 841	178 260
4	Maskiner og anlegg	2 756 716	3 120 446
4	Driftsløsøre, inventar, verktøy, kontormaskiner o.l.	109 852	460 807
	Sum varige driftsmidler	2 908 410	3 759 513
	FINANSIELLE ANLEGGSMIDLER		
2	Lån til foretak i samme konsern	523 617	0
	Investeringer i tilknyttet selskap	600 000	600 000
	Sum finansielle anleggsmidler	1 123 617	600 000
	Sum anleggsmidler	4 792 362	6 106 182
	OMLØPSMIDLER		
7	Varer	10 350 000	11 568 000
	FORDRINGER		
2, 8	Kundefordringer	6 436 055	10 813 086
2	Andre kortsiktige fordringer	2 899 468	2 287 923
	Sum fordringer	9 335 523	13 101 009
	Bankinnskudd, kontanter o.l.	5 183 017	895 600
	Sum omløpsmidler	24 868 539	25 564 609
	SUM EIENDELER	29 660 901	31 670 792



HAMRAN SNEKKERVERKSTED AS
BALANSE PR 31.12.

Noter	GJELD OG EGENKAPITAL	2025	2024
	EGENKAPITAL		
	INNSKUTT EGENKAPITAL		
6, 9	Aksjekapital (100 aksjer á kr 1 000)	100 000	100 000
6	Annen innskutt egenkapital	1 546 131	1 546 131
	Sum innskutt egenkapital	1 646 131	1 646 131
	OPPTJENT EGENKAPITAL		
6	Annen egenkapital	10 833 667	4 774 868
	Sum opptjent egenkapital	10 833 667	4 774 868
	Sum egenkapital	12 479 798	6 420 999
	GJELD		
	ANNEN LANGSIKTIG GJELD		
	Gjeld til kredittinstitusjoner	0	2 352 446
	Sum annen langsiktig gjeld	0	2 352 446
	KORTSIKTIG GJELD		
	Gjeld til kredittinstitusjoner	0	1 325 980
2	Leverandørgjeld	2 206 706	3 774 892
5	Betalbar skatt	578 226	0
	Skyldige offentlige avgifter	1 989 386	3 577 034
2	Annen kortsiktig gjeld	12 406 785	14 219 441
	Sum kortsiktig gjeld	17 181 103	22 897 347
	Sum gjeld	17 181 103	25 249 793
	SUM GJELD OG EGENKAPITAL	29 660 901	31 670 792

Hamran, 17.03.2026

Trond Hamran
styreleder/daglig leder

Torfinn Knutsen
styremedlem

Rolleif Jack Charman
styremedlem



Regnskapsprinsipper

Årsregnskapet er satt opp i samsvar med regnskapsloven og NRS 8 - God regnskapsskikk for små foretak.

DRIFTSINNTEKTER

Inntektsføring ved salg av varer skjer i de fleste tilfeller på leveringstidspunktet. Tjenester inntektsføres etter hvert som de leveres. I de tilfeller der selskapet har en kontrakt med kunde over en viss størrelse, vil inntektsføring skje i samsvar med progresjon i produksjon av kontrakten. Inntektsføring i slike tilfeller håndteres fortløpende etter forsiktighetsprinsippet slik at bokføring av overskudd i størst grad skjer ved overlevering av vare til kunde.

SKATT

Skattekostnaden i resultatregnskapet omfatter både periodens betalbare skatt og endring i utsatt skatt. Utsatt skatt er beregnet med 22% på grunnlag av de midlertidige forskjeller som eksisterer mellom regnskapsmessige og skattemessige verdier, samt ligningsmessig underskudd til fremføring ved utgangen av regnskapsåret. Skatteøkende og skattereduserende midlertidige forskjeller som reverserer eller kan reverseres i samme periode er utlignet og nettoført.

KLASSIFISERING OG VURDERING AV ANLEGGSMIDLER

Anleggsmidler omfatter eiendeler bestemt til varig eie og bruk. Anleggsmidler er vurdert til anskaffelseskost. Varige driftsmidler balanseføres og avskrives over driftsmidlets økonomiske levetid. Varige driftsmidler nedskrives til gjenvinnbart beløp ved verdifall som forventes ikke å være forbigående. Gjenvinnbart beløp er det høyeste av netto salgsverdi og verdi i bruk. Verdi i bruk er nåverdi av fremtidige kontantstrømmer knyttet til eiendelen. Nedskrivningen reverseres når grunnlaget for nedskrivningen ikke lenger er til stede.

KLASSIFISERING OG VURDERING AV OMLØPSMIDLER

Omløpsmidler og kortsiktig gjeld omfatter normalt poster som forfaller til betaling innen ett år etter balansedagen, samt poster som knytter seg til varekretsløpet. Omløpsmidler vurderes til laveste verdi av anskaffelseskost og virkelig verdi.

VARER

Varer er vurdert til det laveste av anskaffelseskost og netto salgsverdi. Varelager blir vurdert til kostpris og blir nedskrevet ved vurdert ukurans i lager eller når virkelig verdi er lavere enn kostpris. Ved prosjekt i arbeid blir prosjektene vurdert fortløpende der det foreligger kontrakt med kunde. Prosjekter som ikke er levert pr 31.12 er presentert som påløpte ikke fakturerte inntekter. Ved prosjekter utført i egen regi er bokført verdi lik kostpris på prosjektet.

FORDRINGER

Kundefordringer og andre fordringer oppføres til pålydende etter fradrag for avsetning til forventet tap. Avsetning til tap gjøres på grunnlag av en individuell vurdering av de enkelte fordringene.

Note 1 Virksomhetens art og lokalisering

Hamran Snekkerverksted AS er et selskap der virksomheten omfatter salg av kjøkken, innredninger og beslektede varer og tjenester. Selskapet er lokalisert i Hægebostad kommune.



Note 2 Mellomværende med selskap i samme konsern

	2025	2024
Fordringer		
Langsiktig lån til foretak i samme konsern	523 617	0
Kundefordringer konsern	11 000	195 875
Andre kortsiktige fordringer konsern	0	495 870
Sum	534 617	691 745
Gjeld		
Leverandørgjeld konsern	791 187	620 662
Annen kortsiktig gjeld konsern	1 003 693	1 361 266
Sum	1 794 880	1 981 928

Selskapet har leid lokale fra Hamran Eiendom AS for NOK 3.704.760 i 2025

Selskapet har kjøpt varer fra Lauvverket AS for NOK 3.069.289 i 2025

Selskapet har solgt varer til Lauvverket AS for NOK 62.287 i 2025

Note 3 Lønnskostnader og ytelser

Lønnskostnader	2025	2024
Lønninger	23 438 018	19 932 320
Arbeidsgiveravgift	2 508 403	2 526 545
Pensjonskostnader	1 085 499	1 055 495
Andre ytelser	437 745	2 169 960
Sum	27 469 664	25 684 319

Selskapet har i 2025 sysselsatt 37 årsverk.

PENSJONSFORPLIKTELSE

Selskapet er pliktig til å ha tjenestepensjonsordning etter lov om obligatorisk tjenestepensjon og har etablert ordning.

Note 4 Anleggsmidler

	Nettside	Bygningsmessige innretninger	Maskiner og utstyr	Sum
Anskaffelseskost pr. 01.01.2025	1 567 345	2 470 404	22 256 266	23 823 611
Tilgang kjøpte anleggsmidler	0	0	892 000	892 000
Avgang anleggsmidler	0	0	1 231 622	1 231 622
Anskaffelseskost 31.12.2025	1 567 345	2 470 404	22 595 888	26 633 637
Akkumulerte avskrivninger pr 31.12.2025	1 457 494	2 428 561	19 839 174	23 725 229
Bokført verdi pr. 31.12.2025	109 851	41 843	2 756 714	2 908 408
Årets avskrivninger	219 705	136 420	1 140 535	1 496 660
Økonomisk levetid	5 år	15 år	5 år	



Note 5 Skatt

Årets skattekostnad	2025	2024
Resultatført skatt på ordinært resultat:		
Betalbar skatt	781 073	0
Endring i utsatt skattefordel	986 334	-993 552
Skattekostnad ordinært resultat	1 767 407	-993 552
Skattepliktig inntekt:		
Resultat før skatt	8 545 391	-4 627 361
Permanente forskjeller	-511 722	-33 567
Endring i midlertidige forskjeller	76 492	913 466
Mottatt konsernbidrag	0	495 870
Avgitt konsernbidrag	-922 032	0
Anvendelse av fremførbart underskudd	-4 559 829	0
Skattepliktig inntekt	2 628 300	-3 251 592
Betalbar skatt i balansen:		
Betalbar skatt på årets resultat	781 073	-109 091
Betalbar skatt på avgitt konsernbidrag	-202 847	0
Betalbar skatt på mottatt konsernbidrag	0	109 091
Sum betalbar skatt i balansen	578 226	0

Skatteeffekten av midlertidige forskjeller som har gitt opphav til utsatt skatt og utsatte skattefordeler, spesifisert på typer av midlertidige forskjeller

	2025	2024	Endring
Varige driftsmidler	-1 965 090	-1 959 921	5 170
Varebeholdning	-438 264	-628 763	-190 499
Fordringer	-350 000	-650 000	-300 000
Gevinst – og tapskonto	167 287	209 109	41 822
Avsetninger mv	-870 000	-350 000	520 000
Sum	-3 456 067	-3 379 575	76 492
Akkumulert fremførbart underskudd	0	-4 559 829	-4 559 829
Grunnlag for utsatt skattefordel	-3 456 067	-7 939 403	-4 483 336
Utsatt skattefordel (22 %)	-760 335	-1 746 669	-986 334

Note 6 Egenkapital

	Aksjekapital	Annen innskutt egenkapital	Annen EK	Sum EK
Pr. 01.01.2025	100 000	1 546 131	4 774 868	6 420 999
Årets resultat			6 777 984	6 777 984
Avgitt konsernbidrag			719 185	719 185
Pr 31.12.2025	100 000	1 546 131	10 833 667	12 479 798



Note 7 Varelager

	2025	2024
Råvarer	6 179 000	7 425 000
Varer i arbeid	525 000	334 000
Varer, ferdig produsert ikke levert	943 000	1 181 000
Utstillingsvarer	2 903 000	2 828 000
Avsatt til ukurans	200 000	200 000
Balanseført verdi av varer 31.12	10 350 000	11 568 000

Note 8 Kundefordringer

	2025	2024
Kundefordringer til pålydende	3 676 585	10 217 586
Opptjent ikke fakturert inntekt	3 109 470	1 245 500
Avsatt til tap	350 000	650 000
Balanseført verdi av kundefordringer 31.12	6 436 055	10 813 086

Kostnadsført tap er klassifisert som annen driftskostnad i regnskapet.

Note 9 Aksjonærer

AKSJEKAPITALEN I HAMRAN SNEKKERVERKSTED AS PR. 31.12 BESTÅR AV:

	Antall	Pålydende	Bokført
Ordinære aksjer	100	1 000,0	100 000
Sum	100		100 000

EIERSTRUKTUR

De største aksjonærene i % pr. 31.12 var:

	Ordinære	Eierandel	Stemmeandel
Hamran Holding AS	100	100,0	100,0

Fjellborg Holding AS eies indirekte av selskapets styremedlemmer.



Revisorer, rådgivere & advokater

Cedra Norge AS
Skolegata 4
4580 Lyngdal, Norge
Tlf: +47 322 64 100

Til generalforsamlingen i Hamran Snekkerverksted AS

Uavhengig revisors beretning

Konklusjon

Vi har revidert årsregnskapet for Hamran Snekkerverksted AS som består av balanse per 31. desember 2025, resultatregnskap for regnskapsåret avsluttet per denne datoen og noter til årsregnskapet, herunder et sammendrag av viktige regnskapsprinsipper.

Etter vår mening

- oppfyller årsregnskapet gjeldende lovkrav, og
- gir årsregnskapet et rettviseende bilde av selskapets finansielle stilling per 31. desember 2025, og av dets resultater for regnskapsåret avsluttet per denne datoen i samsvar med regnskapslovens regler og god regnskapsskikk i Norge.

Grunnlag for konklusjonen

Vi har gjennomført revisjonen i samsvar med den internasjonale revisjonsstandarden for revisjon av regnskap til mindre komplekse enheter (ISA for MKE). Våre oppgaver og plikter i henhold til ISA for MKE er beskrevet nedenfor under *Revisors oppgaver og plikter ved revisjonen av årsregnskapet*. Vi er uavhengige av selskapet i samsvar med kravene i relevante lover og forskrifter i Norge og International Code of Ethics for Professional Accountants (inkludert internasjonale uavhengighetsstandarder) utstedt av International Ethics Standards Board for Accountants (IESBA-reglene), og vi har overholdt våre øvrige etiske forpliktelser i samsvar med disse kravene. Innhentet revisjonsbevis er etter vår vurdering tilstrekkelig og hensiktsmessig som grunnlag for vår konklusjon.

Styrets og daglig leders ansvar for årsregnskapet

Styret og daglig leder (ledelsen) er ansvarlige for å utarbeide årsregnskapet og for at det gir et rettviseende bilde i samsvar med regnskapslovens regler og god regnskapsskikk i Norge. Ledelsen er også ansvarlig for slik internkontroll som den finner nødvendig for å kunne utarbeide et regnskap som ikke inneholder vesentlig feilinformasjon, verken som følge av misligheter eller utilsiktede feil.

Ved utarbeidelsen av årsregnskapet må ledelsen ta standpunkt til selskapets evne til fortsatt drift og opplyse om forhold av betydning for fortsatt drift. Forutsetningen om fortsatt drift skal legges til grunn for årsregnskapet så lenge det ikke er sannsynlig at virksomheten vil bli avvirket.

Revisors oppgaver og plikter ved revisjonen av årsregnskapet

Vårt mål er å oppnå betryggende sikkerhet for at årsregnskapet som helhet ikke inneholder vesentlig feilinformasjon, verken som følge av misligheter eller utilsiktede feil, og å avgi en revisjonsberetning som inneholder vår konklusjon. Betryggende sikkerhet er en høy grad av sikkerhet, men ingen garanti for at en revisjon utført i samsvar med ISA for MKE, alltid vil avdekke vesentlig feilinformasjon. Feilinformasjon kan oppstå som følge av misligheter eller utilsiktede feil. Feilinformasjon er å anse som vesentlig dersom den enkeltvis eller samlet med rimelighet kan forventes å påvirke de økonomiske beslutningene som brukerne foretar på grunnlag av årsregnskapet.

For videre beskrivelse av revisors oppgaver og plikter vises det til: <https://revisorforeningen.no/revisjonsberetninger>

Lyngdal, 20. mars 2026
Cedra Norge

Helge Ege

Statsautorisert revisor
(elektronisk signert)



 **Securely signed with Brevio**

This document is electronically signed and sealed with Brevio under **eIDAS**, valid in all EU states. Signatures comply with **eIDAS** and **PADES** standards.


The identities of the signers are listed below:

2026-03-20 14:11:52 UTC+01:00


Helge Ege

 **bankID**

NO BankID - dd098f1c-2092-471a-a03c-79c4e4ef91cf

 **This document package contains:**

- The original document
- Closing page (this page)

 Electronic signatures are not visible but digitally integrated.



**PROTOKOLL FRA GENERALFORSAMLING
I
HAMRAN SNEKKERVERKSTED AS**

Ordinær generalforsamling ble avholdt den 17.03.2026

Tilstede var Trond Hamran på vegne av Hamran Holding AS.
100 % av aksjene var således representert.

TIL BEHANDLING FORELÅ:

1. VALG AV MØTELEDER OG PERSONER TIL Å UNDERSKRIVE PROTOKOLLEN.

Trond Hamran ble valgt til å lede møtet og til å underskrive protokollen.

2. GODKJENNELSE AV INNKALLINGEN

Det fremkom ingen bemerkninger til innkallelsen, og denne ble således godkjent.

3. REGNSKAP FOR 2025

Regnskapet for perioden ble presentert og gjennomgått sammen med tilhørende noter og revisors beretning.

Regnskapet ble enstemmig godtatt.

4. VALG AV STYRE

Det sittende styret ble gjenvalgt.

5. HONORAR REVISOR OG STYRE

Det ble besluttet at revisor skal honoreres etter regning.

Honorar til styret betales etter avtalt honorar.

6. EVENTUELT

Det forelå ikke flere saker til behandling og generalforsamlingen ble hevet og protokollen underskrevet.

Snartemo, 17.03.2026

Trond Hamran



Årsregnskap 2025

Hamran Snekkerverksted AS

Resultatregnskap
Balanse
Noter til regnskapet
Revisors beretning



Org.nr.: 997 015 142



HAMRAN SNEKKERVERKSTED AS RESULTATREGNSKAPET

Note	DRIFTSINNTEKTER OG DRIFTSKOSTNADER	2025	2024
1, 2	Salgsinntekt	86 720 609	67 425 604
	Annen driftsinntekt	845 853	1 148 000
	Sum driftsinntekter	87 566 463	68 573 604
2	Varekostnad	34 444 752	28 846 132
3	Lønnskostnad	27 575 626	25 790 392
4	Ordinær avskrivning	1 496 659	1 897 638
2	Annen driftskostnad	15 505 286	16 060 102
	Sum driftskostnader	79 022 322	72 594 263
	Driftsresultat	8 544 140	-4 020 659
	FINANSINNTEKTER OG FINANSKOSTNADER		
	Annen renteinntekt	157 411	33 818
	Annen finansinntekt	2 000	640
	Annen rentekostnad	-104 756	-601 102
	Annen finanskostnad	-53 405	-40 058
	Netto finansresultat	1 250	-606 702
	Ordinært resultat før skattekostnad	8 545 391	-4 627 361
5	Skattekostnad på resultat	-1 767 407	993 552
	Resultat	6 777 984	-3 633 809
	ÅRSRESULTAT	6 777 984	-3 633 809
	OVERFØRINGER		
6	Avsatt til annen egenkapital	6 058 799	0
6	Overført fra annen egenkapital	0	-3 633 809
6	Avgitt konsernbidrag (etter skatt)	719 185	0
	Sum overføringer	6 777 984	-3 633 809



HAMRAN SNEKKERVERKSTED AS BALANSE PR 31.12.

Noter	EIENDELER	2025	2024
	ANLEGGSMIDLER		
	IMMATERIELLE EIENDELER		
5	Utsatt skattefordel	760 335	1 746 669
	Sum immaterielle eiendeler	760 335	1 746 669
	VARIGE DRIFTSMIDLER		
4	Bygningmessige innretninger	41 841	178 260
4	Maskiner og anlegg	2 756 716	3 120 446
4	Driftsløsøre, inventar, verktøy, kontormaskiner o.l.	109 852	460 807
	Sum varige driftsmidler	2 908 410	3 759 513
	FINANSIELLE ANLEGGSMIDLER		
2	Lån til foretak i samme konsern	523 617	0
	Investeringer i tilknyttet selskap	600 000	600 000
	Sum finansielle anleggsmidler	1 123 617	600 000
	Sum anleggsmidler	4 792 362	6 106 182
	OMLØPSMIDLER		
7	Varer	10 350 000	11 568 000
	FORDRINGER		
2, 8	Kundefordringer	6 436 055	10 813 086
2	Andre kortsiktige fordringer	2 899 468	2 287 923
	Sum fordringer	9 335 523	13 101 009
	Bankinnskudd, kontanter o.l.	5 183 017	895 600
	Sum omløpsmidler	24 868 539	25 564 609
	SUM EIENDELER	29 660 901	31 670 792



HAMRAN SNEKKERVERKSTED AS
BALANSE PR 31.12.

Noter	GJELD OG EGENKAPITAL	2025	2024
	EGENKAPITAL		
	INNSKUTT EGENKAPITAL		
6, 9	Aksjekapital (100 aksjer á kr 1 000)	100 000	100 000
6	Annen innskutt egenkapital	1 546 131	1 546 131
	Sum innskutt egenkapital	1 646 131	1 646 131
	OPPTJENT EGENKAPITAL		
6	Annen egenkapital	10 833 667	4 774 868
	Sum opptjent egenkapital	10 833 667	4 774 868
	Sum egenkapital	12 479 798	6 420 999
	GJELD		
	ANNEN LANGSIKTIG GJELD		
	Gjeld til kredittinstitusjoner	0	2 352 446
	Sum annen langsiktig gjeld	0	2 352 446
	KORTSIKTIG GJELD		
	Gjeld til kredittinstitusjoner	0	1 325 980
2	Leverandørgjeld	2 206 706	3 774 892
5	Betalbar skatt	578 226	0
	Skyldige offentlige avgifter	1 989 386	3 577 034
2	Annen kortsiktig gjeld	12 406 785	14 219 441
	Sum kortsiktig gjeld	17 181 103	22 897 347
	Sum gjeld	17 181 103	25 249 793
	SUM GJELD OG EGENKAPITAL	29 660 901	31 670 792

Hamran, 17.03.2026

Trond Hamran
styreleder/daglig leder

Torfinn Knutsen
styremedlem

Rolleif Jack Charman
styremedlem



Regnskapsprinsipper

Årsregnskapet er satt opp i samsvar med regnskapsloven og NRS 8 - God regnskapsskikk for små foretak.

DRIFTSINNTEKTER

Inntektsføring ved salg av varer skjer i de fleste tilfeller på leveringstidspunktet. Tjenester inntektsføres etter hvert som de leveres. I de tilfeller der selskapet har en kontrakt med kunde over en viss størrelse, vil inntektsføring skje i samsvar med progresjon i produksjon av kontrakten. Inntektsføring i slike tilfeller håndteres fortløpende etter forsiktighetsprinsippet slik at bokføring av overskudd i størst grad skjer ved overlevering av vare til kunde.

SKATT

Skattekostnaden i resultatregnskapet omfatter både periodens betalbare skatt og endring i utsatt skatt. Utsatt skatt er beregnet med 22% på grunnlag av de midlertidige forskjeller som eksisterer mellom regnskapsmessige og skattemessige verdier, samt ligningsmessig underskudd til fremføring ved utgangen av regnskapsåret. Skatteøkende og skattereduserende midlertidige forskjeller som reverserer eller kan reverseres i samme periode er utlignet og nettoført.

KLASSIFISERING OG VURDERING AV ANLEGGSMIDLER

Anleggsmidler omfatter eiendeler bestemt til varig eie og bruk. Anleggsmidler er vurdert til anskaffelseskost. Varige driftsmidler balanseføres og avskrives over driftsmidlets økonomiske levetid. Varige driftsmidler nedskrives til gjenvinnbart beløp ved verdifall som forventes ikke å være forbigående. Gjenvinnbart beløp er det høyeste av netto salgsverdi og verdi i bruk. Verdi i bruk er nåverdi av fremtidige kontantstrømmer knyttet til eiendelen. Nedskrivningen reverseres når grunnlaget for nedskrivningen ikke lenger er til stede.

KLASSIFISERING OG VURDERING AV OMLØPSMIDLER

Omløpsmidler og kortsiktig gjeld omfatter normalt poster som forfaller til betaling innen ett år etter balansedagen, samt poster som knytter seg til varekretsløpet. Omløpsmidler vurderes til laveste verdi av anskaffelseskost og virkelig verdi.

VARER

Varer er vurdert til det laveste av anskaffelseskost og netto salgsverdi. Varelager blir vurdert til kostpris og blir nedskrevet ved vurdert ukurans i lager eller når virkelig verdi er lavere enn kostpris. Ved prosjekt i arbeid blir prosjektene vurdert fortløpende der det foreligger kontrakt med kunde. Prosjekter som ikke er levert pr 31.12 er presentert som påløpte ikke fakturerte inntekter. Ved prosjekter utført i egen regi er bokført verdi lik kostpris på prosjektet.

FORDRINGER

Kundefordringer og andre fordringer oppføres til pålydende etter fradrag for avsetning til forventet tap. Avsetning til tap gjøres på grunnlag av en individuell vurdering av de enkelte fordringene.

Note 1 Virksomhetens art og lokalisering

Hamran Snekkerverksted AS er et selskap der virksomheten omfatter salg av kjøkken, innredninger og beslektede varer og tjenester. Selskapet er lokalisert i Hægebostad kommune.



Note 2 Mellomværende med selskap i samme konsern

	2025	2024
Fordringer		
Langsiktig lån til foretak i samme konsern	523 617	0
Kundefordringer konsern	11 000	195 875
Andre kortsiktige fordringer konsern	0	495 870
Sum	534 617	691 745
Gjeld		
Leverandørgjeld konsern	791 187	620 662
Annen kortsiktig gjeld konsern	1 003 693	1 361 266
Sum	1 794 880	1 981 928

Selskapet har leid lokale fra Hamran Eiendom AS for NOK 3.704.760 i 2025

Selskapet har kjøpt varer fra Lauvverket AS for NOK 3.069.289 i 2025

Selskapet har solgt varer til Lauvverket AS for NOK 62.287 i 2025

Note 3 Lønnskostnader og ytelser

Lønnskostnader	2025	2024
Lønninger	23 438 018	19 932 320
Arbeidsgiveravgift	2 508 403	2 526 545
Pensjonskostnader	1 085 499	1 055 495
Andre ytelser	437 745	2 169 960
Sum	27 469 664	25 684 319

Selskapet har i 2025 sysselsatt 37 årsverk.

PENSJONSFORPLIKTELSE

Selskapet er pliktig til å ha tjenestepensjonsordning etter lov om obligatorisk tjenestepensjon og har etablert ordning.

Note 4 Anleggsmidler

	Nettside	Bygningsmessige innretninger	Maskiner og utstyr	Sum
Anskaffelseskost pr. 01.01.2025	1 567 345	2 470 404	22 256 266	23 823 611
Tilgang kjøpte anleggsmidler	0	0	892 000	892 000
Avgang anleggsmidler	0	0	1 231 622	1 231 622
Anskaffelseskost 31.12.2025	1 567 345	2 470 404	22 595 888	26 633 637
Akkumulerte avskrivninger pr 31.12.2025	1 457 494	2 428 561	19 839 174	23 725 229
Bokført verdi pr. 31.12.2025	109 851	41 843	2 756 714	2 908 408
Årets avskrivninger	219 705	136 420	1 140 535	1 496 660
Økonomisk levetid	5 år	15 år	5 år	



Note 5 Skatt

Årets skattekostnad	2025	2024
Resultatført skatt på ordinært resultat:		
Betalbar skatt	781 073	0
Endring i utsatt skattefordel	986 334	-993 552
Skattekostnad ordinært resultat	1 767 407	-993 552
Skattepliktig inntekt:		
Resultat før skatt	8 545 391	-4 627 361
Permanente forskjeller	-511 722	-33 567
Endring i midlertidige forskjeller	76 492	913 466
Mottatt konsernbidrag	0	495 870
Avgitt konsernbidrag	-922 032	0
Anvendelse av fremførbart underskudd	-4 559 829	0
Skattepliktig inntekt	2 628 300	-3 251 592
Betalbar skatt i balansen:		
Betalbar skatt på årets resultat	781 073	-109 091
Betalbar skatt på avgitt konsernbidrag	-202 847	0
Betalbar skatt på mottatt konsernbidrag	0	109 091
Sum betalbar skatt i balansen	578 226	0

Skatteeffekten av midlertidige forskjeller som har gitt opphav til utsatt skatt og utsatte skattefordeler, spesifisert på typer av midlertidige forskjeller

	2025	2024	Endring
Varige driftsmidler	-1 965 090	-1 959 921	5 170
Varebeholdning	-438 264	-628 763	-190 499
Fordringer	-350 000	-650 000	-300 000
Gevinst – og tapskonto	167 287	209 109	41 822
Avsetninger mv	-870 000	-350 000	520 000
Sum	-3 456 067	-3 379 575	76 492
Akkumulert fremførbart underskudd	0	-4 559 829	-4 559 829
Grunnlag for utsatt skattefordel	-3 456 067	-7 939 403	-4 483 336
Utsatt skattefordel (22 %)	-760 335	-1 746 669	-986 334

Note 6 Egenkapital

	Aksjekapital	Annen innskutt egenkapital	Annen EK	Sum EK
Pr. 01.01.2025	100 000	1 546 131	4 774 868	6 420 999
Årets resultat			6 777 984	6 777 984
Avgitt konsernbidrag			719 185	719 185
Pr 31.12.2025	100 000	1 546 131	10 833 667	12 479 798



Note 7 Varelager

	2025	2024
Råvarer	6 179 000	7 425 000
Varer i arbeid	525 000	334 000
Varer, ferdig produsert ikke levert	943 000	1 181 000
Utstillingsvarer	2 903 000	2 828 000
Avsatt til ukurans	200 000	200 000
Balansført verdi av varer 31.12	10 350 000	11 568 000

Note 8 Kundefordringer

	2025	2024
Kundefordringer til pålydende	3 676 585	10 217 586
Opptjent ikke fakturert inntekt	3 109 470	1 245 500
Avsatt til tap	350 000	650 000
Balansført verdi av kundefordringer 31.12	6 436 055	10 813 086

Kostnadsført tap er klassifisert som annen driftskostnad i regnskapet.

Note 9 Aksjonærer

AKSJEKAPITALEN I HAMRAN SNEKKERVERKSTED AS PR. 31.12 BESTÅR AV:

	Antall	Pålydende	Bokført
Ordinære aksjer	100	1 000,0	100 000
Sum	100		100 000

EIERSTRUKTUR

De største aksjonærene i % pr. 31.12 var:

	Ordinære	Eierandel	Stemmeandel
Hamran Holding AS	100	100,0	100,0

Fjellborg Holding AS eies indirekte av selskapets styremedlemmer.