



ÅRSREGNSKAPET FOR REGNSKAPSÅRET 2021 - GENERELL INFORMASJON

Enheten

Organisasjonsnummer: 914 083 176
Organisasjonsform: Aksjeselskap
Foretaksnavn: BRENNAVEIEN EIENDOM AS
Forretningsadresse: Brobekkveien 102B
0582 OSLO

Regnskapsår

Årsregnskapets periode: 01.01.2021 - 31.12.2021

Konsern

Morselskap i konsern: Nei

Regnskapsregler

Regler for små foretak benyttet: Ja
Benyttet ved utarbeidelsen av årsregnskapet til selskapet: Regnskapslovens alminnelige regler

Årsregnskapet fastsatt av kompetent organ

Bekreftet av representant for selskapet: Steinar Mathisen
Dato for fastsettelse av årsregnskapet: 07.03.2022

Grunnlag for avgivelse

År 2021: Årsregnskapet er elektronisk innlevert
År 2020: Tall er hentet fra elektronisk innlevert årsregnskap fra 2021

Det er ikke krav til at årsregnskapet m.v. som sendes til Regnskapsregisteret er undertegnet. Kontrollen på at dette er utført ligger hos revisor/enhetens øverste organ. Sikkerheten ivaretas ved at innsender har rolle/rettighet for innsending av årsregnskapet via Altinn, og ved at det bekreftes at årsregnskapet er fastsatt av kompetent organ.

Brønnøysundregistrene, 21.04.2023



Resultatregnskap

Beløp i: NOK	Note	2021	2020
RESULTATREGNSKAP			
Inntekter			
Salgsinntekt		204 924	3 156 542
Annen driftsinntekt		2 704 171	18 324
Sum inntekter		2 909 095	3 174 865
Kostnader			
Varekostnad		15 640	596 249
Avskrivninger	2	1 298 141	1 311 147
Nedskrivning av varige driftsmidler og immaterielle eiendeler	2		
Annen driftskostnad	1	342 372	105 690
Sum kostnader		1 656 153	2 013 086
Driftsresultat		1 252 942	1 161 779
Finansinntekter og finanskostnader			
Renteinntekt fra foretak i samme konsern		25 114	
Annen renteinntekt		124	342 586
Sum finansinntekter		25 238	342 586
Rentekostnad til foretak i samme konsern			113 784
Annen rentekostnad	4	1 519 729	1 932 272
Sum finanskostnader		1 519 729	2 046 056
Netto finans		-1 494 491	-1 703 470
Ordinært resultat før skattekostnad		-241 549	-541 691
Skattekostnad på ordinært resultat	5	-53 142	320 828
Ordinært resultat etter skattekostnad		-188 407	-862 518
Årsresultat	3	-188 407	-862 519
Årsresultat etter minoritetsinteresser		-188 407	-862 518
Totalresultat		-188 407	-862 518



Resultatregnskap

Beløp i: NOK	Note	2021	2020
Overføringer og disponeringer			
Udekket tap		-188 407	-862 519
Sum overføringer og disponeringer		-188 407	-862 519



Balanse

Beløp i: NOK	Note	2021	2020
BALANSE - EIENDELER			
Anleggsmidler			
Immaterielle eiendeler			
Utsatt skattefordel	5	287 938	547 307
Sum immaterielle eiendeler		287 938	547 307
Varige driftsmidler			
Tomter, bygninger o.a. fast eiendom	2	35 942 373	37 100 274
Maskiner og anlegg	2	15 057	
Skip og flytende installasjoner	2		
Driftsløsøre, inventar o.a. utstyr	2		155 298
Sum varige driftsmidler		35 957 430	37 255 572
Andre langsiktige fordringer	4		
Sum anleggsmidler		36 245 368	37 802 879
Omløpsmidler			
Varer			
Fordringer			
Kundefordringer	4	561 795	17 741
Andre kortsiktige fordringer		39 173	33 269
Konsernfordringer		1 969 919	1 148 812
Sum fordringer		2 570 887	1 199 822
Bankinnskudd, kontanter og lignende			
Bankinnskudd, kontanter		588	280 788
Sum bankinnskudd, kontanter og lignende		588	280 788
Sum omløpsmidler		2 571 475	1 480 610
SUM EIENDELER		38 816 843	39 283 489

BALANSE - EGENKAPITAL OG GJELD



Balanse

Beløp i: NOK	Note	2021	2020
Egenkapital			
Innskutt egenkapital			
Aksjekapital	6	1 250 000	1 250 000
Beholdning av egne aksjer	6		
Overkurs		5 143 471	5 143 471
Annen innskutt egenkapital		2 004 064	896 073
Sum innskutt egenkapital		8 397 535	7 289 544
Opptjent egenkapital			
Udekket tap		188 407	
Sum opptjent egenkapital		-188 407	
Sum egenkapital	3	8 209 128	7 289 544
Gjeld			
Langsiktig gjeld			
Utsatt skatt	5		
Annen langsiktig gjeld			
Gjeld til kredittinstitusjoner	4	30 311 822	31 402 518
Øvrig langsiktig gjeld	4		198 514
Sum annen langsiktig gjeld		30 311 822	31 601 032
Sum langsiktig gjeld		30 311 822	31 601 032
Kortsiktig gjeld			
Leverandørgjeld		3 699	20 992
Betalbar skatt	5		
Skyldig offentlige avgifter		76 753	21 495
Annen kortsiktig gjeld		215 441	350 426
Sum kortsiktig gjeld		295 893	392 913
Sum gjeld		30 607 715	31 993 945
SUM EGENKAPITAL OG GJELD		38 816 843	39 283 489



Brønnøysundregistrene

ÅRSREGNSKAP FOR REGNSKAPSÅRET 2021 - GENERELL INFORMASJON

Journalnummer: 2022 152235

Enheten

Organisasjonsnummer: 914 083 176
Organisasjonsform: Aksjeselskap
Foretaksnavn: BRENNAVEIEN EIENDOM AS
Forretningsadresse: Brobekkveien 102B
0582 OSLO

Regnskapsår

Årsregnskapets periode: 01.01.2021 - 31.12.2021

Konsern

Morselskap i konsern: Nei

Regnskapsregler

Regler for små foretak benyttet: Ja
Benyttet ved utarbeidelsen av
årsregnskapet til selskapet: Regnskapslovens alminnelige regler

Årsregnskapet fastsatt av kompetent organ

Bekreftet av representant for selskapet: Steinar Mathisen
Dato for fastsettelse av årsregnskapet: 07.03.2022

Grunnlag for avgivelse

År 2021: Årsregnskap er elektronisk innlevert.
År 2020: Tall er hentet fra elektronisk innlevert årsregnskap fra 2021.

Det er ikke krav til at årsregnskapet m.v. som sendes til Regnskapsregisteret er undertegnet. Kontrollen på at dette er utført ligger hos revisor/enhetens øverste organ. Sikkerheten ivaretas ved at innsender har rolle/rettighet for innsending av årsregnskapet via Altinn, og ved at det bekreftes at årsregnskapet er fastsatt av kompetent organ.

Brønnøysundregistrene, 21.03.2022



Organisasjonsnr: 914 083 176
BRENNAVEIEN EIENDOM AS

RESULTATREGNSKAP

Beløp i: NOK	Note	2021	2020
RESULTATREGNSKAP			
Inntekter			
Salgsinntekt		204 924	3 156 542
Annen driftsinntekt		2 704 171	18 324
Sum inntekter		2 909 095	3 174 865
Kostnader			
Varekostnad		15 640	596 249
Avskrivninger	2	1 298 141	1 311 147
Nedskrivning av varige driftsmidler og immaterielle eiendeler	2		
Annen driftskostnad	1	342 372	105 690
Sum kostnader		1 656 153	2 013 086
Driftsresultat		1 252 942	1 161 779
Finansinntekter og finanskostnader			
Renteinntekt fra foretak i samme konsern		25 114	
Annen renteinntekt		124	342 586
Sum finansinntekter		25 238	342 586
Rentekostnad til foretak i samme konsern			113 784
Annen rentekostnad	4	1 519 729	1 932 272
Sum finanskostnader		1 519 729	2 046 056
Netto finans		-1 494 491	-1 703 470
Ordinært resultat før skattekostnad			
Skattekostnad på ordinært resultat	5	-53 142	320 828
Ordinært resultat etter skattekostnad		-188 407	-862 518
Årsresultat	3	-188 407	-862 519
Årsresultat etter minoritetsinteresser		-188 407	-862 518
Totalresultat		-188 407	-862 518
Overføringer og disponeringer			
Udekket tap		-188 407	-862 519
Sum overføringer og disponeringer		-188 407	-862 519





Organisasjonsnr: 914 083 176
BRENNAVEIEN EIENDOM AS

BALANSE

Beløp i: NOK

Note	2021	2020
------	------	------

BALANSE - EIENDELER

Anleggsmidler

Immaterielle eiendeler

Utsatt skattefordel	5	287 938	547 307
Sum immaterielle eiendeler		287 938	547 307

Varige driftsmidler

Tomter, bygninger o.a. fast eiendom	2	35 942 373	37 100 274
Maskiner og anlegg	2	15 057	
Skip og flytende installasjoner	2		
Driftsløsøre, inventar o. a. utstyr	2		155 298
Sum varige driftsmidler		35 957 430	37 255 572

Andre langsiktige
fordringer

4			
Sum anleggsmidler		36 245 368	37 802 879

Omløpsmidler

Varer

Fordringer

Kundefordringer	4	561 795	17 741
Andre kortsiktige fordringer		39 173	33 269
Konsernfordringer		1 969 919	1 148 812
Sum fordringer		2 570 887	1 199 822

Bankinnskudd, kontanter og lignende

Bankinnskudd, kontanter		588	280 788
Sum bankinnskudd, kontanter og lignende		588	280 788

Sum omløpsmidler		2 571 475	1 480 610
-------------------------	--	------------------	------------------

SUM EIENDELER		38 816 843	39 283 489
----------------------	--	-------------------	-------------------

BALANSE - EGENKAPITAL OG GJELD

Egenkapital

Innskutt egenkapital

Aksjekapital	6	1 250 000	1 250 000
Beholdning av egne aksjer	6		
Overkurs		5 143 471	5 143 471



Annen innskutt egenkapital		2 004 064	896 073
Sum innskutt egenkapital		8 397 535	7 289 544
Opptjent egenkapital			
Udekket tap		188 407	
Sum opptjent egenkapital		-188 407	
Sum egenkapital	3	8 209 128	7 289 544
Gjeld			
Langsiktig gjeld			
Utsatt skatt	5		
Annen langsiktig gjeld			
Gjeld til			
kredittinstitusjoner	4	30 311 822	31 402 518
Øvrig langsiktig gjeld	4		198 514
Sum annen langsiktig gjeld		30 311 822	31 601 032
Sum langsiktig gjeld		30 311 822	31 601 032
Kortsiktig gjeld			
Leverandørgjeld		3 699	20 992
Betalbar skatt	5		
Skyldig offentlige avgifter		76 753	21 495
Annen kortsiktig gjeld		215 441	350 426
Sum kortsiktig gjeld		295 893	392 913
Sum gjeld		30 607 715	31 993 945
SUM EGENKAPITAL OG GJELD		38 816 843	39 283 489



Organisasjonsnr: 914 083 176
BRENNAVEIEN EIENDOM AS

NOTEOPPLYSNINGER - SELSKAP - alle poster oppgitt i hele tall

Note

Antall aksjer og aksjeeiere

Note

Antall årsverk i regnskapsåret


Virksomheten har hatt følgende antall årsverk:
0.00


Omløpsmidler Startdato Sluttdato Endring


Skattemessig fremf.undersk. Startdato Sluttdato Endring

Kortsiktig gjeld Startdato Sluttdato Endring



 Legally signed by
Thomas Nguyen
2022-02-23

 Legally signed by
Terje Helgesen
2022-02-23

 Legally signed by
Christer Dramstad Aas
2022-02-28

Årsregnskap

2021

Brennaveien Eiendom AS



Resultatregnskap			
Brennaveien Eiendom AS			
Driftsinntekter og driftskostnader	Note	2021	2020
Salgsinntekt		204 924	3 156 542
Annen driftsinntekt		2 704 171	18 324
Sum driftsinntekter		<u>2 909 095</u>	<u>3 174 865</u>
Varekostnad		15 640	596 249
Avskrivninger	2	1 298 141	1 311 147
Annen driftskostnad	1	342 372	105 690
Sum driftskostnader		<u>1 656 153</u>	<u>2 013 086</u>
Driftsresultat		<u>1 252 942</u>	<u>1 161 779</u>
Finansinntekter og finanskostnader			
Renteinntekt fra foretak i samme konsern		25 114	0
Annen renteinntekt		124	342 586
Rentekostnad til foretak i samme konsern		0	113 784
Annen rentekostnad	4	1 519 729	1 932 272
Resultat av finansposter		<u>-1 494 491</u>	<u>-1 703 470</u>
Ordinært resultat før skattekostnad		<u>-241 549</u>	<u>-541 691</u>
Skattekostnad på ordinært resultat	5	<u>-53 142</u>	<u>320 828</u>
Årsresultat	3	<u>-188 407</u>	<u>-862 519</u>
Overføringer			
Avsatt til dekning av tidligere udekket tap		0	-862 519
Overført til udekket tap		188 407	0
Sum overføringer		<u>-188 407</u>	<u>-862 519</u>
Brennaveien Eiendom AS			



Balanse			
Brennaveien Eiendom AS			
Eiendeler	Note	2021	2020
Anleggsmidler			
Immaterielle eiendeler			
Utsatt skattefordel	5	<u>287 938</u>	<u>547 307</u>
Sum immaterielle eiendeler		<u>287 938</u>	<u>547 307</u>
Varige driftsmidler			
Tomter, bygninger o.a. fast eiendom	2	35 942 373	37 100 274
Maskiner og anlegg	2	15 057	0
Driftsløsøre, inventar o.a. utstyr	2	0	155 298
Sum varige driftsmidler		<u>35 957 430</u>	<u>37 255 572</u>
Sum anleggsmidler		<u>36 245 368</u>	<u>37 802 879</u>
Omløpsmidler			
Fordringer			
Kundefordringer	4	561 795	17 741
Fordring på selskap i samme konsern		1 969 919	1 148 812
Andre kortsiktige fordringer		39 173	33 269
Sum fordringer		<u>2 570 887</u>	<u>1 199 822</u>
Bankinnskudd, kontanter og lignende			
Bankinnskudd, kontanter		<u>588</u>	<u>280 788</u>
Sum omløpsmidler		<u>2 571 475</u>	<u>1 480 610</u>
Sum eiendeler		<u>38 816 843</u>	<u>39 283 489</u>
Brennaveien Eiendom AS			



Regnskapsprinsipper

Årsregnskapet er satt opp i samsvar med regnskapsloven og NRS 8 - God regnskapsskikk for små foretak.

Inntekter

Tjenester inntektsføres etter hvert som de leveres. Leieinntekter inntektsføres over leieperioden.

Omløpsmidler/Kortsiktig gjeld

Omløpsmidler og kortsiktig gjeld omfatter normalt poster som forfaller til betaling innen ett år etter balansedagen, samt poster som knytter seg til varekretsløpet. Omløpsmidler vurderes til laveste verdi av anskaffelseskost og virkelig verdi.

Anleggsmidler

Anleggsmidler omfatter eiendeler bestemt til varig eie og bruk. Anleggsmidler er vurdert til anskaffelseskost. Varige driftsmidler balanseføres og avskrives over driftsmidlets økonomiske levetid. Varige driftsmidler nedskrives til gjenvinnbart beløp ved verdifall som forventes ikke å være forbigående. Gjenvinnbart beløp er det høyeste av netto salgsverdi og verdi i bruk. Verdi i bruk er nåverdi av fremtidige kontantstrømmer knyttet til eiendelen. Nedskrivningen reverseres når grunnlaget for nedskrivningen ikke lenger er tilstede.

Fordringer

Kundefordringer og andre fordringer oppføres til pålydende etter fradrag for avsetning til forventet tap. Avsetning til tap gjøres på grunnlag av en individuell vurdering av de enkelte fordringene. I tillegg gjøres det for øvrige kundefordringer en uspesifisert avsetning for å dekke antatt tap.

Skatt

Skattekostnaden i resultatregnskapet omfatter både periodens betalbare skatt og endring i utsatt skatt. Utsatt skatt er beregnet med 22% på grunnlag av de midlertidige forskjeller som eksisterer mellom regnskapsmessige og skattemessige verdier, samt skattemessig underskudd til fremføring ved utgangen av regnskapsåret. Skatteøkende og skattereduserende midlertidige forskjeller som reverserer eller kan reverseres i samme periode er utlignet og nettoført. Utsatt skattefordel balanseføres i den grad det er sannsynlig at den kan bli nyttiggjort. Utsatt skatt på merverdier i forbindelse med oppkjøp av datterselskap blir ikke utlignet.

Note 1 Lønnskostnader og ytelser, godtgjørelser til daglig leder, styret og revisor

Brennaveien Eiendom AS har ikke hatt lønns- eller personalkostnader i 2021 og det foreligger heller ingen slike forpliktelser.

Revisor

Kostnadsført revisjonshonorar for 2021 utgjør kr 0.
I tillegg kommer honorar for andre tjenester med kr 0.



Note 2 Anleggsnote

	Bygninger og tomter	Driftsløsøre, inventar	Sum varige driftsmidler
Anskaffelseskost 01.01.2021	41 543 472	336 819	41 880 291
Anskaffelseskost 31.12.2021	41 543 472	336 819	41 880 291
Akkumulerte avskrivninger 31.12.2021	5 601 099	321 762	5 922 861
Bokført verdi per 31.12.2021	35 942 373	15 057	35 957 430
Årets avskrivninger	1 283 424	14 717	1 298 141
Avskrivningstid	10 - 50 år	3 - 5 år	

Note 3 Egenkapital

	Aksjekapital	Overkurs	Annen inns. egenkapital	Annen EK	Sum egenkapital
Pr. 31.12.2020	1 250 000	5 143 471	896 073	0	7 289 544
Årets resultat			0	-188 407	-188 407
Konsernbidrag mottatt			1 107 991		1 107 991
Pr 31.12.2021	1 250 000	5 143 471	2 004 064	-188 407	8 209 128

Note 4 Fordringer og gjeld

	2021
Langsiktig gjeld med forfall > 5 år	24 858 702

Gjeld som er sikret ved pant utgjør kr 30 311 882. Balanseført verdi av de pantsatte eiendelene utgjør kr 36 504 168.

Selskapet har stillet garanti ovenfor Sparebank 1 med kr 3 500 000 til dekning av forpliktelser.

Selskapet har hatt en rentebytteavtale for å sikre forutsigbarhet i rentekostnadene på lånet, denne ble gjort opp i november 2021.

Note 5 Skatt

Årets skattekostnad	2021	2020
Resultatført skatt på ordinært resultat:		
Betalbar skatt	0	0
Endring i utsatt skattefordel	-53 142	320 828
Skattekostnad ordinært resultat	-53 142	320 828
Skattepliktig inntekt:		
Ordinært resultat før skatt	-241 549	-541 691
Permanente forskjeller	0	0
Endring i midlertidige forskjeller	51 096	67 188
Mottatt konsernbidrag	1 420 502	1 148 812



Anvendelse av fremførbart underskudd	-1 230 049	-674 309
Skattepliktig inntekt	0	0

Betalbar skatt i balansen:		
Betalbar skatt på årets resultat	-312 510	0
Betalbar skatt på mottatt konsernbidrag	312 510	0
Sum betalbar skatt i balansen	0	0

Skatteeffekten av midlertidige forskjeller som har gitt opphav til utsatt skatt og utsatte skattefordeler, spesifisert på typer av midlertidige forskjeller

	2021	2020	Endring
Varige driftsmidler	-429 576	-94 392	335 184
Gevinst – og tapskonto	-879 234	-1 099 042	-219 808
Andre forskjeller	0	-64 280	-64 280
Sum	-1 308 810	-1 257 714	51 096

Akkumulert fremførbart underskudd	0	-1 230 049	-1 230 049
Grunnlag for utsatt skattefordel	-1 308 810	-2 487 763	-1 178 953

Utsatt skattefordel (22 %)	-287 938	-547 308	-259 370
-----------------------------------	-----------------	-----------------	-----------------

Note 6 Aksjonærer

Aksjekapitalen i Brenneveien Eiendom AS pr. 31.12 består av:

	Antall	Pålydende	Bokført
Ordinære aksjer	100	12 500	1 250 000
Sum	100		1 250 000

Eierstruktur

Aksjonærer i % pr. 31.12:

	Ordinære	Eierandel
Troll Boligutvikling AS	100	100,00



Til generalforsamlingen i Brennaveien Eiendom AS

Uavhengig revisors beretning

Konklusjon

Vi har revidert Brennaveien Eiendom AS' årsregnskap som viser et underskudd på kr 188 407. Årsregnskapet består av balanse per 31. desember 2021, resultatregnskap for regnskapsåret avsluttet per denne datoen og noter til årsregnskapet, herunder et sammendrag av viktige regnskapsprinsipper.

Etter vår mening

- oppfyller årsregnskapet gjeldende lovkrav, og
- gir årsregnskapet et rettviseende bilde av selskapets finansielle stilling per 31. desember 2021, og av dets resultater for regnskapsåret avsluttet per denne datoen i samsvar med regnskapslovens regler og god regnskapsskikk i Norge.

Grunnlag for konklusjonen

Vi har gjennomført revisjonen i samsvar med de internasjonale revisjonsstandardene International Standards on Auditing (ISA-ene). Våre oppgaver og plikter i henhold til disse standardene er beskrevet nedenfor under *Revisors oppgaver og plikter ved revisjonen av årsregnskapet*. Vi er uavhengige av selskapet slik det kreves i lov, forskrift og International Code of Ethics for Professional Accountants (inkludert internasjonale uavhengighetsstandarder) utstedt av the International Ethics Standards Board for Accountants (IESBA-reglene), og vi har overholdt våre øvrige etiske forpliktelser i samsvar med disse kravene. Innhentet revisjonsbevis er etter vår vurdering tilstrekkelig og hensiktsmessig som grunnlag for vår konklusjon.

Styrets ansvar for årsregnskapet

Styret (ledelsen) er ansvarlig for å utarbeide årsregnskapet og for at det gir et rettviseende bilde i samsvar med regnskapslovens regler og god regnskapsskikk i Norge. Ledelsen er også ansvarlig for slik internkontroll som den finner nødvendig for å kunne utarbeide et årsregnskap som ikke inneholder vesentlig feilinformasjon, verken som følge av misligheter eller utilsiktede feil.

Ved utarbeidelsen av årsregnskapet må ledelsen ta standpunkt til selskapets evne til fortsatt drift og opplyse om forhold av betydning for fortsatt drift. Forutsetningen om fortsatt drift skal legges til grunn for årsregnskapet så lenge det ikke er sannsynlig at virksomheten vil bli avvirket.

SLM Revisjon AS – MEDLEMMER AV DEN NORSKE REVISORFORENING OG PRIME GLOBAL – REVISORNUMMER 972 412 112

Postadresse: Postboks 273, 2001 Lillestrøm
Besøksadresse: Stortorget, 28, Lillestrøm

Telefon: 63 89 77 00

E-post: firmapost@slm-revisjon.no
Nettside: www.slm-revisjon.no



Dette dokumentet er signert med PAdES-formatet (PDF Advanced Electronic Signatures) av Signicat. Dette sikrer dokumentet og dets vedlegg mot endringer etter signering.

SIGNICAT



Revisors oppgaver og plikter ved revisjonen av årsregnskapet

Vårt mål er å oppnå betryggende sikkerhet for at årsregnskapet som helhet ikke inneholder vesentlig feilinformasjon, verken som følge av misligheter eller utilsiktede feil, og å avgi en revisjonsberetning som inneholder vår konklusjon. Betryggende sikkerhet er en høy grad av sikkerhet, men ingen garanti for at en revisjon utført i samsvar med ISA-ene, alltid vil avdekke vesentlig feilinformasjon som eksisterer. Feilinformasjon kan oppstå som følge av misligheter eller utilsiktede feil. Feilinformasjon blir vurdert som vesentlig dersom den enkeltvis eller samlet med rimelighet kan forventes å påvirke økonomiske beslutninger som brukerne foretar basert på årsregnskapet.

For videre beskrivelse av revisors oppgaver og plikter vises det til:
<https://revisorforeningen.no/revisjonsberetninger>

Lillestrøm, 23. februar 2022
SLM Revisjon AS

Anne Grethe R. Wirum
Statsautorisert revisor
(elektronisk signert)

SLM Revisjon AS – MEDLEMMER AV DEN NORSKE REVISORFORENING OG PRIME GLOBAL – REVISORNUMMER 972 412 112

Postadresse: Postboks 273, 2001 Lillestrøm
Besøksadresse: Stortorget, 28, Lillestrøm

Telefon: 63 89 77 00

E-post: firmapost@slm-revisjon.no
Nettside: www.slm-revisjon.no



Dette dokumentet er signert med PAdES-formatet (PDF Advanced Electronic Signatures) av Signicat. Dette sikrer dokumentet og dets vedlegg mot endringer etter signering.

SIGNICAT



Elektronisk signatur

Signert av

WIRUM, ANNE GRETHE RUUD

Norwegian Buypass

Dato og tid

(UTC+01:00) Amsterdam, Berlin, Bern, Rome, Stockholm, Vienna

23.02.2022 19.01.38

Dette dokumentet er signert med elektronisk signatur. En elektronisk signatur er juridisk forpliktende på samme måte som en håndskrevet signatur på papir. Denne siden er lagt til dokumentet for å vise grunnleggende informasjon om signaturen(e), og på de foregående sidene kan du lese dokumentet som er signert. Vedlagt finnes også en PDF med signatordetaljer, og en XML-fil med innholdet i den elektroniske signaturen(e). Vedleggene kan brukes for å verifisere gyldigheten av dokumentets signatur ved behov.