



ÅRSREGNSKAPET FOR REGNSKAPSÅRET 2019 - GENERELL INFORMASJON

Enheten

Organisasjonsnummer:	985 968 098
Organisasjonsform:	Aksjeselskap
Foretaksnavn:	NEXTGENTEL HOLDING AS
Forretningsadresse:	Harbitzalléen 2A 0275 OSLO

Regnskapsår

Årsregnskapets periode:	01.01.2019 - 31.12.2019
-------------------------	-------------------------

Konsern

Morselskap i konsern:	Ja
Konsernregnskap lagt ved:	Nei

Regnskapsregler

Regler for små foretak benyttet:	Nei
Benyttet ved utarbeidelsen av årsregnskapet til selskapet:	Regnskapslovens alminnelige regler

Årsregnskapet fastsatt av kompetent organ

Bekreftet av representant for selskapet:	Sondre Aarrestad
Dato for fastsettelse av årsregnskapet:	21.08.2020

Grunnlag for avgivelse

År 2019: Årsregnskapet er elektronisk innlevert
År 2018: Tall er hentet fra elektronisk innlevert årsregnskap fra 2019

Det er ikke krav til at årsregnskapet m.v. som sendes til Regnskapsregisteret er undertegnet. Kontrollen på at dette er utført ligger hos revisor/enhetens øverste organ. Sikkerheten ivaretas ved at innsender har rolle/rettighet for innsending av årsregnskapet via Altinn, og ved at det bekreftes at årsregnskapet er fastsatt av kompetent organ.

Brønnøysundregistrene, 06.07.2021



Resultatregnskap

Beløp i: NOK	Note	2019	2018
RESULTATREGNSKAP			
Inntekter			
Salgsinntekt		4 715 829	4 756 852
Sum inntekter		4 715 829	4 756 852
Kostnader			
Lønnskostnad	6	-200 985	1 067 161
Avskrivning	3		
Annen driftskostnad	5	17 733 515	3 520 256
Sum kostnader		17 532 530	4 587 417
Driftsresultat		-12 816 701	169 435
Finansinntekter og finanskostnader			
Inntekt fra investering i datterselskap			160 000 000
Renteinntekt fra foretak i samme konsern		40 854 949	28 231 555
Annen renteinntekt		595 526	260 036
Annen finansinntekt		53 782	63 126
Sum finansinntekter		41 504 257	188 554 717
Rentekostnad til foretak i samme konsern		23 431 579	12 964 404
Annen rentekostnad		59 039	5 134 142
Annen finanskostnad		551 348	-415 180
Sum finanskostnader		24 041 966	17 683 366
Netto finans		17 462 291	170 871 351
Ordinært resultat før skattekostnad		4 645 590	171 040 786
Skattekostnad på ordinært resultat	7	3 190 605	2 867 805
Ordinært resultat etter skattekostnad		1 454 985	168 172 981
Årsresultat		1 454 985	168 172 981
Årsresultat etter minoritetsinteresser		1 454 985	168 172 981
Totalresultat		1 454 985	168 172 981



Resultatregnskap

Beløp i: NOK	Note	2019	2018
Overføringer og disponeringer			
Avsatt til annen egenkapital		1 454 985	168 172 981
Sum overføringer og disponeringer		1 454 985	168 172 981



Balanse

Beløp i: NOK	Note	2019	2018
BALANSE - EIENDELER			
Anleggsmidler			
Immaterielle eiendeler			
Utsatt skattefordel			174 813
Sum immaterielle eiendeler			174 813
Driftsløsøre, inventar, verktøy, kontormaskiner o.l.	3		
Finansielle anleggsmidler			
Investering i datterselskap	4		
Lån til foretak i samme konsern		15 500 177	
Investeringer i aksjer og andeler		479 969 765	469 820 132
Sum finansielle anleggsmidler		495 469 942	469 820 132
Sum anleggsmidler		495 469 942	469 994 945
Omløpsmidler			
Varer			
Fordringer			
Andre kortsiktige fordringer	8	306 250	963 651
Konsernfordringer		213 642 337	163 684 151
Sum fordringer		213 948 587	164 647 802
Bankinnskudd, kontanter og lignende			
Bankinnskudd, kontanter o.l.		47 627 705	56 334 317
Sum bankinnskudd, kontanter og lignende		47 627 705	56 334 317
Sum omløpsmidler		261 576 292	220 982 119
SUM EIENDELER		757 046 234	690 977 064

BALANSE - EGENKAPITAL OG GJELD

Egenkapital

Innskutt egenkapital



Balanse

Beløp i: NOK	Note	2019	2018
Aksjekapital	1, 2	2 328 318	2 302 897
Beholdning av egne aksjer			-3 038 555
Overkurs	1	110 976 000	99 610 953
Sum innskutt egenkapital		113 304 318	98 875 295
Opptjent egenkapital			
Fond for vurderingsforskjeller			-1 869 015
Annen egenkapital		209 400 284	221 454 522
Udekket tap	1		
Sum opptjent egenkapital		209 400 284	219 585 507
Sum egenkapital		322 704 602	318 460 802
Sum langsiktig gjeld		0	0
Kortsiktig gjeld			
Leverandørgjeld		1 107 399	962 147
Betalbar skatt	7		2 484 772
Skyldige offentlige avgifter		-54 207	1 020 842
Annen kortsiktig gjeld		433 288 440	368 048 500
Sum kortsiktig gjeld		434 341 632	372 516 261
Sum gjeld	8	434 341 632	372 516 261
SUM EGENKAPITAL OG GJELD		757 046 234	690 977 063



Deloitte.

Deloitte AS
Dronning Eufemias gate 14
Postboks 221 Sentrum
NO-0103 Oslo
Norway

Tel: +47 23 27 90 00
www.deloitte.no

Til generalforsamlingen i NextGenTel Holding AS

UAVHENGIG REVISORS BERETNING

Uttalelse om revisjonen av årsregnskapet

Konklusjon

Vi har revidert NextGenTel Holding AS' årsregnskap som viser et overskudd på kr 1 454 985. Årsregnskapet består av balanse per 31. desember 2019, resultatregnskap for regnskapsåret avsluttet per denne datoen og noteopplysninger til årsregnskapet, herunder et sammendrag av viktige regnskapsprinsipper.

Etter vår mening er det medfølgende årsregnskapet avgitt i samsvar med lov og forskrifter og gir et rettviseende bilde av selskapets finansielle stilling per 31. desember 2019, og av dets resultater for regnskapsåret avsluttet per denne datoen i samsvar med regnskapslovens regler og god regnskapsskikk i Norge.

Grunnlag for konklusjonen

Vi har gjennomført revisjonen i samsvar med lov, forskrift og god revisjonsskikk i Norge, herunder de internasjonale revisjonsstandardene International Standards on Auditing (ISA-ene). Våre oppgaver og plikter i henhold til disse standardene er beskrevet i Revisors oppgaver og plikter ved revisjon av årsregnskapet. Vi er uavhengige av selskapet slik det kreves i lov og forskrift, og har overholdt våre øvrige etiske forpliktelser i samsvar med disse kravene. Etter vår oppfatning er innhentet revisjonsbevis tilstrekkelig og hensiktsmessig som grunnlag for vår konklusjon.

Styrets og daglig leders ansvar for årsregnskapet

Styret og daglig leder (ledelsen) er ansvarlig for å utarbeide årsregnskapet i samsvar med lov og forskrifter, herunder for at det gir et rettviseende bilde i samsvar med regnskapslovens regler og god regnskapsskikk i Norge. Ledelsen er også ansvarlig for slik internkontroll som den finner nødvendig for å kunne utarbeide et årsregnskap som ikke inneholder vesentlig feilinformasjon, verken som følge av misligheter eller utilsiktede feil.

Ved utarbeidelsen av årsregnskapet må ledelsen ta standpunkt til selskapets evne til fortsatt drift og opplyse om forhold av betydning for fortsatt drift. Forutsetningen om fortsatt drift skal legges til grunn for årsregnskapet så lenge det ikke er sannsynlig at virksomheten vil bli avvirket.

Revisors oppgaver og plikter ved revisjonen av årsregnskapet

Vårt mål med revisjonen er å oppnå betryggende sikkerhet for at årsregnskapet som helhet ikke inneholder vesentlig feilinformasjon, verken som følge av misligheter eller utilsiktede feil, og å avgi en revisjonsberetning som inneholder vår konklusjon. Betryggende sikkerhet er en høy grad av sikkerhet, men ingen garanti for at en revisjon utført i samsvar med lov, forskrift og god revisjonsskikk i Norge, herunder ISA-ene, alltid vil avdekke vesentlig feilinformasjon som eksisterer. Feilinformasjon kan oppstå som følge av misligheter eller utilsiktede feil. Feilinformasjon blir vurdert som vesentlig dersom den enkeltvis eller samlet med rimelighet kan forventes å påvirke økonomiske beslutninger som brukerne foretar basert på årsregnskapet.

Deloitte AS and Deloitte Advokatfirma AS are the Norwegian affiliates of Deloitte NSE LLP, a member firm of Deloitte Touche Tohmatsu Limited ("DTTL"), its network of member firms, and their related entities. DTTL and each of its member firms are legally separate and independent entities. DTTL (also referred to as "Deloitte Global") does not provide services to clients. Please see www.deloitte.no for a more detailed description of DTTL and its member firms.

© Deloitte AS

Registrert i Foretaksregisteret Medlemmer av
Den norske Revisorforening
Organisasjonsnummer: 980 211 282

Penneo Dokumentnøkkel: FWY4U-6WS85-CIZNO-BLQ3B-PSPZE-6HG6C



Deloitte.

side 2

Uavhengig revisors beretning -
NextGenTel Holding AS

Som del av en revisjon i samsvar med lov, forskrift og god revisjonsskikk i Norge, herunder ISA-ene, utøver vi profesjonelt skjønn og utviser profesjonell skepsis gjennom hele revisjonen.

I tillegg:

- identifiserer og anslår vi risikoen for vesentlig feilinformasjon i regnskapet, enten det skyldes misligheter eller utilsiktede feil. Vi utformer og gjennomfører revisjonshandlinger for å håndtere slike risikoer, og innhenter revisjonsbevis som er tilstrekkelig og hensiktsmessig som grunnlag for vår konklusjon. Risikoen for at vesentlig feilinformasjon som følge av misligheter ikke blir avdekket, er høyere enn for feilinformasjon som skyldes utilsiktede feil, siden misligheter kan innebære samarbeid, forfalskning, bevisste utelatelser, uriktige fremstillinger eller overstyring av internkontroll.
- opparbeider vi oss en forståelse av den interne kontroll som er relevant for revisjonen, for å utforme revisjonshandlinger som er hensiktsmessige etter omstendighetene, men ikke for å gi uttrykk for en mening om effektiviteten av selskapets interne kontroll.
- evaluerer vi om de anvendte regnskapsprinsippene er hensiktsmessige og om regnskapsestimatene og tilhørende noteopplysninger utarbeidet av ledelsen er rimelige.
- konkluderer vi på hensiktsmessigheten av ledelsens bruk av fortsatt drift-forutsetningen ved avleggelsen av regnskapet, basert på innhentede revisjonsbevis, og hvorvidt det foreligger vesentlig usikkerhet knyttet til hendelser eller forhold som kan skape tvil av betydning om selskapets evne til fortsatt drift. Dersom vi konkluderer med at det eksisterer vesentlig usikkerhet, kreves det at vi i revisjonsberetningen henleder oppmerksomheten på tilleggsopplysningene i regnskapet, eller, dersom slike tilleggsopplysninger ikke er tilstrekkelige, at vi modifiserer vår konklusjon om årsregnskapet. Våre konklusjoner er basert på revisjonsbevis innhentet inntil datoen for revisjonsberetningen. Etterfølgende hendelser eller forhold kan imidlertid medføre at selskapet ikke fortsetter driften.
- evaluerer vi den samlede presentasjonen, strukturen og innholdet, inkludert tilleggsopplysningene, og hvorvidt årsregnskapet representerer de underliggende transaksjonene og hendelsene på en måte som gir et rettvisende bilde.

Vi kommuniserer med dem som har overordnet ansvar for styring og kontroll blant annet om det planlagte omfanget av revisjonen og til hvilken tid revisjonsarbeidet skal utføres. Vi utveksler også informasjon om forhold av betydning som vi har avdekket i løpet av revisjonen, herunder om eventuelle svakheter av betydning i den interne kontrollen.

Uttalelse om andre lovmessige krav

Konklusjon om registrering og dokumentasjon

Basert på vår revisjon av årsregnskapet som beskrevet ovenfor, og kontrollhandlinger vi har funnet nødvendig i henhold til internasjonal standard for attestasjonsoppdrag (ISAE) 3000 «Attestasjonsoppdrag som ikke er revisjon eller forenklet revisorkontroll av historisk finansiell informasjon», mener vi at ledelsen har oppfylt sin plikt til å sørge for ordentlig og oversiktlig registrering og dokumentasjon av selskapets regnskapsopplysninger i samsvar med lov og god bokføringskikk i Norge.

Oslo, 26. februar 2020
Deloitte AS

Torgeir Dahle
statsautorisert revisor

Penneo Dokumentnøkkel: FWY4U-6WS85-CIZNO-BLQ3B-PSPZE-6HG6C



PENNEO

Signaturene i dette dokumentet er juridisk bindende. Dokument signert med "Penneo™ - sikker digital signatur".
De signerende parter sin identitet er registrert, og er listet nedenfor.

"Med min signatur bekrefter jeg alle datoer og innholdet i dette dokument."

Torgeir Dahle

Statsautorisert revisor

Serienummer: 9578-5999-4-895849

IP: 81.191.xxx.xxx

2020-05-28 11:32:59Z



Penneo Dokumentnøkkel: FWY4U-6WS85-CIZNO-BLQ3B-P5PZE-6HG6C

Dokumentet er signert digitalt, med **Penneo.com**. Alle digitale signatur-data i dokumentet er sikret og validert av den datamaskin-utregnede hash-verdien av det opprinnelige dokument. Dokumentet er låst og tids-stemplet med et sertifikat fra en betrodd tredjepart. All kryptografisk bevis er integrert i denne PDF, for fremtidig validering (hvis nødvendig).

Hvordan bekrefter at dette dokumentet er originalen?

Dokumentet er beskyttet av ett Adobe CDS sertifikat. Når du åpner dokumentet i

Adobe Reader, skal du kunne se at dokumentet er sertifisert av **Penneo e-signature service <penneo@penneo.com>**. Dette garanterer at innholdet i dokumentet ikke har blitt endret.

Det er lett å kontrollere de kryptografiske beviser som er lokalisert inne i dokumentet, med Penneo validator - <https://penneo.com/validate>



Årsregnskap

NextGenTel Holding AS

2019



DocuSign Envelope ID: CAE00E1B-F582-4C52-B2C0-18C90259F2E4

Årsberetning 2019 – NextGenTel Holding AS

Virksomhetens art og sted

NextGenTel Holding AS er et holdingselskap beliggende i Oslo

Redegjørelse for årsregnskapet

Omsetningen i selskapet er TNOK 4 716 som er samme nivå som i 2018. Økte driftskostnader skyldes vesentlige engangskostnader etter eierskifte og avnotering fra Oslo Børs i 2019. Resultatet i 2018 skyldes i stor grad salg av datterselskapet Kvantel AS.

Totalkapitalen var ved utgangen av året TNOK 757 100, mot TNOK 690 977 i fjor. Egenkapitalandelen pr. 31.12.2019 var 43 %, mot 46 % pr. 31.12.2018.

Styret mener at årsregnskapet gir et rettvise bilde av selskapets eiendeler og gjeld, finansielle stilling og resultat.

Finansiell risiko

Rutiner for risikostyring foretas av virksomhetens økonomi og finansavdeling i samarbeid med de enkelte driftsenhetene, og rapporteres til styret.

(i) Kredittrisiko

Selskapet har ingen vesentlig kredittrisiko knyttet til en enkelt motpart eller flere motparter som kan sees på som en gruppe på grunn av likheter i kredittrisikoen. Selskapet har retningslinjer og automatiserte prosesser for å påse at salg kun foretas til kunder som ikke har hatt vesentlige betalingsproblemer tidligere. Det er også etablert prosesser som ivaretar stenging av tjenesteleveransen dersom utestående beløp overstiger gitte grenser og kredittrammer. Ledelsen anser at selskapets risikoeksponering er representert ved finansielle eiendeler i balansen, herunder i hovedsak kundefordringer.

(ii) Renterisiko

Selskapet gjør løpende vurderinger med hensyn til eventuelle rentebindinger i tilknytning til gjeldsposter.

(iii) Likviditetsrisiko

Selskapet inngår i cashpool ordning med datterselskaper. Toppkontoen er etablert hos selskapet. Selskapet vurderer på den bakgrunn likviditetsberedskapet som tilstrekkelig.

(iv) Valutarisiko

Selskapet har ikke kjøp og salg i utenlandsk valuta.

Fortsatt drift

Årsregnskapet for 2019 er satt opp under forutsetning av fortsatt drift. Det bekreftes herved at forutsetningen for fortsatt drift er til stede.

Arbeidsmiljø og likestilling

Selskapet har ingen ansatte. Styret består av to kvinner og fire menn.

Ytre miljø

Selskapets virksomhet er ikke av en slik art at det forurensar det ytre miljø direkte.



DocuSign Envelope ID: CAE00E1B-F582-4C52-B2C0-18C90259F2E4

Redegjørelse for årsregnskapet og resultatdisponering


Etter styrets oppfatning gir fremlagt resultatregnskap og balanse med noter uttrykk for virksomhetens resultat for 2019 og økonomiske stilling ved årsskiftet.

Det er ikke inntrådt forhold etter regnskapsårets slutt som er av betydning for bedømmelsen av regnskapet.


Virksomheten har for 2019 hatt et overskudd på kr 1 454 985, som foreslås anvendt ved:

Overført annen egenkapital	kr 1 454 985
Sum disponert	kr 1 454 985


Oslo, 26. februar 2020

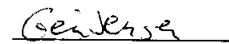

Gunnar Jacobsen
Styrets leder


Kari Mette Toverud
Styremedlem


DocuSigned by:

7E93442860B947E...
Anette Juel Knudtzon
Styremedlem


Tom Olav Holberg
Styremedlem


Vidar Skogedal
Styremedlem


Geir Jensen
Styremedlem


Linn Anette Husøy
Styremedlem


Sondre Aarrestad
Daglig leder



NextGenTel Holding AS Resultatregnskap

NOTE	DRIFTSINNEKTER OG DRIFTSKOSTNADER	2019	2018
2, 7	Salgsinntekt	4 715 829	4 756 852
	Sum driftsinntekter	4 715 829	4 756 852
3	Lønnskostnad	-200 985	1 067 161
3	Annen driftskostnad	17 733 515	3 520 256
	Sum driftskostnader	17 532 530	4 587 417
	Driftsresultat	-12 816 701	169 435
	FINANSINNEKTER OG FINANSKOSTNADER		
	Inntekt på investering i datterselskap og tilknyttet selskap	0	160 000 000
	Renteinntekt fra foretak i samme konsern	40 854 949	28 231 555
	Annen finansinntekt	649 308	323 162
	Rentekostnad til foretak i samme konsern	-23 431 579	-12 964 404
	Annen finanskostnad	-610 387	-4 718 962
	Netto finansresultat	17 462 291	170 871 351
	Årsresultat før skattekostnad	4 645 590	171 040 786
3	Skattekostnad	3 190 605	2 867 805
6	ÅRSRESULTAT	1 454 985	168 172 981
	OVERFØRINGER		
	Avsatt til annen egenkapital	1 454 985	168 172 981
6	Sum overføringer	1 454 985	168 172 981



NextGenTel Holding AS
Balanse pr 31. desember

NOTE	EIENDELER	2019	2018
	Anleggsmidler		
	Immaterielle eiendeler		
8	Utsatt skattefordel	0	174 813
	Sum immaterielle eiendeler	<u>0</u>	<u>174 813</u>
	Finansielle anleggsmidler		
4	Investering i datterselskap	479 969 765	469 820 132
7	Lån til foretak i samme konsern	15 500 177	0
	Sum finansielle anleggsmidler	<u>495 469 942</u>	<u>469 820 132</u>
	Sum anleggsmidler	<u>495 469 942</u>	<u>469 994 945</u>
	Omløpsmidler		
	Fordringer		
	Andre fordringer	360 457	963 651
11	Konsernfordringer	213 642 337	163 684 151
	Sum fordringer	<u>214 002 794</u>	<u>164 647 802</u>
11	Bankinnskudd, kontanter og lignende	<u>47 627 705</u>	<u>56 334 317</u>
	Sum omløpsmidler	<u>261 630 499</u>	<u>220 982 119</u>
	SUM EIENDELER	<u>757 100 441</u>	<u>690 977 064</u>











DocuSign Envelope ID: CAE00E1B-F582-4C52-B2C0-18C90259F2E4

NextGenTel Holding AS Balanse pr 31. desember

NOTE	EGENKAPITAL OG GJELD	2019	2018
	Egenkapital		
	Innskutt egenkapital		
5	Aksjekapital (23 283 180 aksjer á kr 0,10)	2 328 318	2 308 818
	Overkurs	<u>110 976 000</u>	<u>110 976 000</u>
6	Sum innskutt egenkapital	<u>113 304 318</u>	<u>113 284 818</u>
	Opptjent egenkapital		
	Annen egenkapital	<u>209 400 284</u>	<u>205 175 984</u>
6	Sum opptjent egenkapital	<u>209 400 284</u>	<u>205 175 984</u>
	Sum egenkapital	<u>322 704 602</u>	<u>318 460 802</u>
	Gjeld		
	Kortsiktig gjeld		
7	Leverandørgjeld	1 107 399	962 147
8	Betalbar skatt	0	2 484 772
	Skyldige offentlige avgifter	0	1 020 843
7, 11	Annen kortsiktig gjeld	<u>433 288 440</u>	<u>368 048 500</u>
	Sum kortsiktig gjeld	<u>434 395 839</u>	<u>372 516 262</u>
	Sum gjeld	<u>434 395 839</u>	<u>372 516 262</u>
	SUM EGENKAPITAL OG GJELD	<u>757 100 441</u>	<u>690 977 064</u>

Oslo, 26. februar 2020

I styret for NextGenTel Holding AS

 Gunnar Jacobsen Styrets leder	 Kari Mette Toverud Styremedlem	DocuSigned by:  Anette Juel Knudtzon Styremedlem
 Tom Olav Holberg Styremedlem	 Vidar Skogedal Styremedlem	 Geir Jensen Styremedlem
 Linn Anette Husøy Styremedlem	 Sondre Aørrestad Daglig leder	



NextGenTel Holding AS

Noter til regnskapet 2019

Note 1 Regnskapsprinsipper

NextGenTel Holding AS er et aksjeselskap lokalisert i Harbitzalléen 2A i Oslo. Selskapet har ikke utarbeidet konsernregnskap, da Kistefos AS utarbeider konsernregnskap for hele konsernet. Se www.kistefos.no

Årsregnskapet er satt opp i samsvar med regnskapsloven av 1998 og god regnskapsskikk i Norge. Selskapet har med virkning fra regnskapsåret 2019 gått over fra forenklet IFRS til NGAAP. For selskapet er det ingen forskjeller mellom de to regnskapsspråkene.

Hovedregel for vurdering og klassifisering av eiendeler og gjeld

Eiendeler bestemt til varig eie eller bruk er klassifisert som anleggsmidler. Andre eiendeler er klassifisert som omløpsmidler. Fordringer som skal tilbakebetales innen et år er klassifisert som omløpsmidler. Ved klassifisering av kortsiktig og langsiktig gjeld er tilsvarende kriterier lagt til grunn.

Omløpsmidler vurderes til laveste av anskaffelseskost og virkelig verdi.

Annen kortsiktig gjeld er vurdert til pålydende beløp.

Aksjer i datterselskap

Investeringer i datterselskaper vurderes etter kostmetoden. Investeringene blir nedskrevet til virkelig verdi dersom verdifallet ikke er forbigående og det må anses nødvendig etter god regnskapsskikk. Mottatt utbytte og konsernbidrag fra datterselskapene er inntektsført som annen finansinntekt. Tilsvarende gjelder for investeringer i tilknyttede selskaper.

Inntekter

Ved tjenestesalg:

Inntekt regnskapsføres når den er opptjent, altså når krav på vederlag oppstår. Dette skjer når tjenesten ytes, i takt med at arbeidet utføres. Inntektene regnskapsføres med verdien av vederlaget på transaksjonstidspunktet.

Fordringer

Kundefordringer og andre fordringer er oppført til pålydende etter fradrag for avsetning til forventet tap. Avsetning til tap gjøres på grunnlag av en individuell vurdering av de enkelte fordringene.

Bankinnskudd, kontanter og lignende

Bankinnskudd, kontanter og lignende inkluderer kontanter, bankinnskudd og andre betalingsmidler med forfallsdato som er kortere enn tre måneder fra anskaffelse.

Kostnader

Kostnader regnskapsføres som hovedregel i samme periode som tilhørende inntekt. I de tilfeller det ikke er en klar sammenheng mellom utgifter og inntekter fastsettes fordelingen etter skjønnsmessige kriterier. Øvrige unntak fra sammenstillingsprinsippet er angitt der det er aktuelt.



Skatter

Skattekostnaden sammenstilles med regnskapsmessig resultat før skatt. Skatt knyttet til egenkapitaltransaksjoner er ført mot egenkapitalen. Skattekostnaden består av betalbar skatt (skatt på årets direkte skattepliktige inntekt) og endring i netto utsatt skatt. Utsatt skatt og utsatt skattefordel er presentert netto i balansen.

Note 2 Salgsinntekt

Per geografisk marked:	2019	2018
Danmark	78 044	66 492
Sveits	57 028	50 460
Nederland	27 660	36 912
Norge	4 553 097	4 602 988
Sum	4 715 829	4 756 852

Note 3 Lønnskostnad, antall ansatte, godtgjørelser, lån til ansatte mm

Selskapet har ingen ansatte.

Ytelser til ledende personer	Lønn	Pensjons- kostnader	Annen godtgjørelse
Styret	500 000	-	-

Det foreligger ingen fremtidige forpliktelse om sluttlønn til styret ved opphør av vervet. Det er ikke gitt lån/sikkerhetsstillelse til administrerende direktør, styremedlemmer eller andre nærstående parter. Det er ingen enkelte lån/sikkerhetsstillelser som utgjør mer enn 5 % av selskapets egenkapital.

Revisor

Godtgjørelse til revisor fordeler seg slik:

	2019	2018
Lovpålagt revisjon	282 314	725 606
Andre attestasjonstjenester	-	107 000
Skatterådgivning	125 000	-

Honorar til revisor er eks merverdiavgift



Note 4 Datterselskap, tilknyttet selskap m.v.

Firma	Forretnings- kontor	Stemme- andel	Eier- andel
Telio SA	Zürich	100 %	100 %
Fiber Norge AS	Oslo	100 %	100 %
NextGenTel AS	Bergen	100 %	100 %

Firma	Egenkapital i følge siste årsregnskap	Arsresultat i følge siste årsregnskap
Telio SA	15 238 545	1 182 498
Fiber Norge AS	163 220 225	14 479 546
NextGenTel AS	97 873 481	-48 770 533

Note 5 Aksjekapital og aksjonærinformasjon

Aksjekapitalen i NextGenTel Holding AS pr. 31.12. består av 23 283 180 aksjer med pålydende kr 0,10. Balanseført aksjekapital er NOK 2 328 318..

Aksjekapitalen består av en aksjeklasse, hvor alle aksjene har identiske rettigheter og plikter.

Eierstruktur

Aksjonærene i NextGenTel Holding AS pr 31.12. var:

	Antall aksjer	Eierandel	Stemmeandel
Telecom Holding 3 AS	23 283 180	100 %	100 %
Totalt antall aksjer	23 283 180		

Note 6 Egenkapital

	Aksjekapital	Overkurs	Annen egenkapital	Sum egenkapital
Egenkapital 01.01.	2 302 897	110 976 000	205 181 905	318 460 802
<u>Årets endring i egenkapital:</u>				
Kjøp/ salg av egne aksjer	25 421	-	2 763 393	2 788 814
Årets resultat		-	1 454 985	1 454 985
Egenkapital 31.12.	2 328 318	110 976 000	209 400 284	322 704 602



Note 7 Transaksjoner og mellomværende med nærstående parter

Selskapets driftsinntekter er konseninterne med unntak av kr 15 825.

Langsiktig fordring på konsernselskap løper til 31.12.2025. Lånet renteberegnes kvartalsvis ihht gjeldende rentesats.

Mellomværende med nærstående parter:

	Leverandørgjeld		Annen kortsiktig gjeld	
	2019	2018	2019	2018
<i>Konsernmellomværende inkludert i</i>	1 098 737	895 322	432 335 714	367 629 928
Sum	1 098 737	895 322	432 335 714	367 629 928

Note 8 Skattekostnad

Årets skattekostnad fremkommer slik:	2019	2018
Betalbar skatt	2 862 717	2 484 772
Endring i utsatt skatt	174 813	513 742
For lite avsatt skatt tidligere år	153 075	-
Virkning av endring i skatteregler	-	-130 709
Skattekostnad	3 190 605	2 867 805

Betalbar skatt i balansen fremkommer som følger:

	2019	2018
Årets betalbare skattekostnad	2 862 717	2 484 772
Skatt på avgitt konsernbidrag	-2 862 717	-
Betalbar skatt i balansen	-	2 484 772

Avstemming fra nominell til faktisk skattesats:

	2019	2018
Årsresultat før skatt	4 645 590	171 040 786
Forventet inntektsskatt etter nominell skattesats 22% (23%)	1 022 030	39 339 381
Skatteeffekten av følgende poster:		
Skattefritt utbytte	-	-
Andre permanente forskjeller knyttet til investeringer (fritaksmetoden)	-	-36 800 000
Andre ikke fradragsberettigede kostnader	2 015 500	320 478
Andre ikke skattepliktige inntekter	-	-
Årets underskudd uten utsatt skattefordel	-	-
Endring i nedvurdering av utsatt skattefordel	-	-
Virkning av endringer i skatteregler og -satser	-	-
Andre poster	153 075	-
Skattekostnad	3 190 605	2 859 859
Effektiv skattesats	69 %	2 %



Spesifikasjon av skatteeffekten av midlertidige forskjeller og underskudd til framføring:

	2019		2018	
	Fordel	Forpliktelse	Fordel	Forpliktelse
Kortsiktig gjeld	-	-	174 813	-
Sum	-	-	174 813	-
Ikke balanseført utsatt skattefordel	-	-	-	-
Netto utsatt fordel/forpl. i balansen			174 813	

Selskapet har ingen midlertidige forskjeller per 31.12.

Note 9 Pantstillelser og ikke balanseførte garantiforpliktelser

Aksjer i NextGenTel Holding AS og kundefordringer er stilt som sikkerhet for lån i Telecom Holding 3 AS.

NextGenTel Holding AS har stilt garanti til Post Danmark AS og Post Danmark AS Logistik på vegne av Telio ApS, begrenset til DKK 125 000.

NextGenTel Holding AS har på vegne av Telio Netherlands B.V. stilt garanti overfor KPN i Nederland. Garantien er knyttet til Telio Netherlands B.V. sin interconnect avtale.

Note 10 Hendelser etter balansedagen

I januar 2020 har datterselskapet Fiber Norge AS solgt sin investering i Proximo Norge AS til BitPro AS. Deretter har Fiber Norge AS kjøpt 85% av aksjene i BitPro AS. I forbindelse med oppkjøpet har NextGenTel foretatt et kontantinnskudd i Fiber Norge AS på MNOK 20.

Note 11 Bankinnskudd

Bankinnskudd, kontanter o.l. omfatter bundne skattetrekksmidler med kr. 1 082 647.

Konsernets likviditet er organisert i en konsernkontoordning. Dette innebærer at datterselskapenes kontantbeholdning formelt sett er fordring eller gjeld til morselskapet. Selskapet har ikke plassert overskuddslikviditet i andre midler enn bankinnskudd. Selskapet har netto trekk i konsernkontoordningen per 31.12. på kr 222 431 564.



NextGenTel Holding AS

Kontantstrømpstilling

	2019	2018
KONTANTSTRØMMER FRA OPERASJONELLE AKTIVITETER:		
Årsresultat før skattekostnad	4 645 590	171 040 786
Periodens betalte skatt	-2 637 847	-30 644 898
Endring i leverandørgjeld	145 252	-967 000
Endringer i konsem mellomværender	-13 758 927	139 406 000
Endring i andre omløpsmidler og andre gjeldsposter	110 506	-360 061
Netto kontantstrømmer fra operasjonelle aktiviteter	-11 495 426	278 474 827
KONTANTSTRØMMER FRA INVESTERINGSAKTIVITETER:		
Netto kontantstrøm fra investeringsaktiviteter	0	0
KONTANTSTRØMMER FRA FINANSIERINGSAKTIVITETER:		
Utbetalinger ved nedbetaling av langsiktig gjeld	0	-175 000 000
Innbetaling salg egne aksjer	2 788 814	0
Utbetaling kjøp egne aksjer	0	-975 000
Utbetalinger av utbytte	0	-46 167 958
Netto kontantstrøm fra finansieringsaktiviteter	2 788 814	-222 142 958
Netto endring i bankinnskudd, kontanter og lignende	-8 706 612	56 331 869
Beholdning av bankinnskudd, kontanter og lignende pr 01.01.	56 334 317	2 448
Beholdning av bankinnskudd, kontanter og lignende pr 31.12.	47 627 705	56 334 317