



ÅRSREGNSKAPET FOR REGNSKAPSÅRET 2021 - GENERELL INFORMASJON

Enheten

Organisasjonsnummer: 919 288 833
Organisasjonsform: Aksjeselskap
Foretaksnavn: VESLEBJØNN INVEST AS
Forretningsadresse: Frusetbakken 17
2817 GJØVIK

Regnskapsår

Årsregnskapets periode: 01.01.2021 - 31.12.2021

Konsern

Morselskap i konsern: Ja
Konsernregnskap lagt ved: Nei

Regnskapsregler

Regler for små foretak benyttet: Ja
Benyttet ved utarbeidelsen av årsregnskapet til selskapet: Regnskapslovens alminnelige regler

Årsregnskapet fastsatt av kompetent organ

Bekreftet av representant for selskapet: Rune Bjørnødegård
Dato for fastsettelse av årsregnskapet: 28.06.2022

Grunnlag for avgivelse

År 2021: Årsregnskapet er elektronisk innlevert
År 2020: Tall er hentet fra elektronisk innlevert årsregnskap fra 2021

Det er ikke krav til at årsregnskapet m.v. som sendes til Regnskapsregisteret er undertegnet. Kontrollen på at dette er utført ligger hos revisor/enhetens øverste organ. Sikkerheten ivaretas ved at innsender har rolle/rettighet for innsending av årsregnskapet via Altinn, og ved at det bekreftes at årsregnskapet er fastsatt av kompetent organ.

Brønnøysundregistrene, 05.08.2023



Resultatregnskap

Beløp i: NOK	Note	2021	2020
RESULTATREGNSKAP			
Inntekter			
Salgsinntekt			156 404
Sum inntekter			156 404
Kostnader			
Varekostnad			1 909
Lønnskostnad	2	315 189	
Avskrivning av driftsmidler og immaterielle eiendeler	3	27 505	
Annen driftskostnad	2	80 040	116 743
Sum kostnader		422 734	118 652
Driftsresultat		-422 734	37 752
Finansinntekter og finanskostnader			
Annen renteinntekt			15
Annen finansinntekt		439 935	37
Sum finansinntekter		439 935	52
Annen rentekostnad		9 072	2 575
Annen finanskostnad		15 635	
Sum finanskostnader		24 707	2 575
Netto finans		415 228	-2 523
Ordinært resultat før skattekostnad		-7 506	35 228
Skattekostnad på ordinært resultat	4		9 528
Ordinært resultat etter skattekostnad		-7 506	25 700
Årsresultat	5, 6	-7 506	25 700
Årsresultat etter minoritetsinteresser		-7 506	25 700
Totalresultat		-7 506	25 700
Overføringer og disponeringer			



Resultatregnskap

Beløp i: NOK	Note	2021	2020
Ordinært utbytte			20 000
Avsatt til annen egenkapital			5 700
Overført fra annen egenkapital		-7 506	
Sum overføringer og disponeringer		-7 506	25 700



Balanse

Beløp i: NOK	Note	2021	2020
BALANSE - EIENDELER			
Anleggsmidler			
Immaterielle eiendeler			
Konsesjoner, patenter o.l.		482 600	
Sum immaterielle eiendeler	3	482 600	
Varige driftsmidler			
Sum varige driftsmidler	3		
Finansielle anleggsmidler			
Investering i datterselskap	7	869 000	1 000 000
Lån til foretak i samme konsern	8	833 559	
Investeringer i tilknyttet selskap	7	30 000	
Investeringer i aksjer og andeler			15 900
Andre langsiktige fordringer		30 000	30 000
Sum finansielle anleggsmidler		1 762 559	1 045 900
Sum anleggsmidler		2 245 159	1 045 900
Omløpsmidler			
Varer			
Fordringer			
Andre kortsiktige fordringer	8		669 798
Sum fordringer			669 798
Bankinnskudd, kontanter og lignende			
Bankinnskudd, kontanter o.l.	9	100 330	206 683
Sum bankinnskudd, kontanter og lignende		100 330	206 683
Sum omløpsmidler		100 330	876 481
SUM EIENDELER		2 345 489	1 922 381

BALANSE - EGENKAPITAL OG GJELD



Balanse

Beløp i: NOK	Note	2021	2020
Egenkapital			
Innskutt egenkapital			
Aksjekapital	10	30 000	30 000
Sum innskutt egenkapital		30 000	30 000
Opptjent egenkapital			
Annen egenkapital		53 397	60 904
Sum opptjent egenkapital		53 397	60 904
Sum egenkapital	5, 6	83 397	90 904
Gjeld			
Langsiktig gjeld			
Annen langsiktig gjeld			
Øvrig langsiktig gjeld		2 190 969	1 801 949
Sum annen langsiktig gjeld		2 190 969	1 801 949
Sum langsiktig gjeld		2 190 969	1 801 949
Kortsiktig gjeld			
Leverandørgjeld		248	
Betalbar skatt	4		9 528
Skyldig offentlige avgifter		34 776	
Utbytte			20 000
Annen kortsiktig gjeld	2	36 099	
Sum kortsiktig gjeld		71 123	29 528
Sum gjeld		2 262 092	1 831 477
SUM EGENKAPITAL OG GJELD		2 345 489	1 922 381



Brønnøysundregistrene

ÅRSREGNSKAP FOR REGNSKAPSÅRET 2021 - GENERELL INFORMASJON

Journalnummer: 2022 608270

Enheten

Organisasjonsnummer: 919 288 833
Organisasjonsform: Aksjeselskap
Foretaksnavn: VESLEBJØNN INVEST AS
Forretningsadresse: Frusetbakken 17
2817 GJØVIK

Regnskapsår

Årsregnskapets periode: 01.01.2021 - 31.12.2021

Konsern

Morselskap i konsern: Ja
Konsernregnskap lagt ved: Nei

Regnskapsregler

Regler for små foretak benyttet: Ja
Benyttet ved utarbeidelsen av
årsregnskapet til selskapet: Regnskapslovens alminnelige regler

Årsregnskapet fastsatt av kompetent organ

Bekreftet av representant for selskapet: Rune Bjørnødegård
Dato for fastsettelse av årsregnskapet: 28.06.2022

Revisjon

Selskapet har besluttet at årsregnskapet
ikke skal revideres: Ja
Årsregnskapet er utarbeidet av ekstern
autorisert regnskapsfører: Ja
Ekstern autorisert regnskapsfører har i
løpet av regnskapsåret bistått ved den
løpende regnskapsføringen eller utført
andre tjenester for selskapet enn å
utarbeide årsregnskapet: Ja

Grunnlag for avgivelse

År 2021: Årsregnskap er elektronisk innlevert.
År 2020: Tall er hentet fra elektronisk innlevert årsregnskap fra 2021.

Det er ikke krav til at årsregnskapet m.v. som sendes til Regnskapsregisteret er undertegnet. Kontrollen på at dette er utført ligger hos revisor/enhetens øverste organ. Sikkerheten ivaretas ved at innsender har rolle/rettighet for innsending av årsregnskapet via Altinn, og ved at det bekreftes at årsregnskapet er fastsatt av kompetent organ.

Brønnøysundregistrene, 04.07.2022

Brønnøysundregistrene
Postadresse: Postboks 900, 8910 Brønnøysund
Telefon: 75 00 75 00
E-post: firmapost@brreg.no Internett: www.brreg.no
Organisasjonsnummer: 974 760 673



Organisasjonsnr: 919 288 833
VESLEBJØNN INVEST AS

RESULTATREGNSKAP

Beløp i: NOK	Note	2021	2020
RESULTATREGNSKAP			
Inntekter			
Salgsinntekt			156 404
Sum inntekter			156 404
Kostnader			
Varekostnad			1 909
Lønnskostnad	2	315 189	
Avskrivning av driftsmidler og immaterielle eiendeler	3	27 505	
Annen driftskostnad	2	80 040	116 743
Sum kostnader		422 734	118 652
Driftsresultat		-422 734	37 752
Finansinntekter og finanskostnader			
Annen renteinntekt			15
Annen finansinntekt		439 935	37
Sum finansinntekter		439 935	52
Annen rentekostnad		9 072	2 575
Annen finanskostnad		15 635	
Sum finanskostnader		24 707	2 575
Netto finans		415 228	-2 523
Ordinært resultat før skattekostnad		-7 506	35 228
Skattekostnad på ordinært resultat	4		9 528
Ordinært resultat etter skattekostnad		-7 506	25 700
Årsresultat	5, 6	-7 506	25 700
Årsresultat etter minoritetsinteresser		-7 506	25 700
Totalresultat		-7 506	25 700
Overføringer og disponeringer			
Ordinært utbytte			20 000
Avsatt til annen egenkapital			5 700
Overført fra annen egenkapital		-7 506	



Sum overføringer og
disponeringer

-7 506

25 700



Organisasjonsnr: 919 288 833
VESLEBJØNN INVEST AS

BALANSE

Beløp i: NOK Note 2021 2020

BALANSE - EIENDELER

Anleggsmidler

Immaterielle eiendeler

Konsesjoner, patenter o.l. 482 600

Sum immaterielle eiendeler 3 482 600

Varige driftsmidler

Sum varige driftsmidler 3

Finansielle anleggsmidler

Investering i datterselskap 7 869 000 1 000 000

Lån til foretak i samme konsern 8 833 559

Investeringer i tilknyttet selskap 7 30 000

Investeringer i aksjer og andeler 15 900

Andre langsiktige fordringer 30 000 30 000

Sum finansielle anleggsmidler 1 762 559 1 045 900

Sum anleggsmidler 2 245 159 1 045 900

Omløpsmidler

Varer

Fordringer

Andre kortsiktige fordringer 8 669 798

Sum fordringer 669 798

Bankinnskudd, kontanter og lignende

Bankinnskudd, kontanter o.l. 9 100 330 206 683

Sum bankinnskudd, kontanter og lignende 100 330 206 683

Sum omløpsmidler 100 330 876 481

SUM EIENDELER 2 345 489 1 922 381

BALANSE - EGENKAPITAL OG GJELD

Egenkapital

Innskutt egenkapital



Aksjekapital	10	30 000	30 000
Sum innskutt egenkapital		30 000	30 000
Opptjent egenkapital			
Annen egenkapital		53 397	60 904
Sum opptjent egenkapital		53 397	60 904
Sum egenkapital	5, 6	83 397	90 904
Gjeld			
Langsiktig gjeld			
Annen langsiktig gjeld			
Øvrig langsiktig gjeld		2 190 969	1 801 949
Sum annen langsiktig gjeld		2 190 969	1 801 949
Sum langsiktig gjeld		2 190 969	1 801 949
Kortsiktig gjeld			
Leverandørgjeld		248	
Betalbar skatt	4		9 528
Skyldig offentlige avgifter		34 776	
Utbytte			20 000
Annen kortsiktig gjeld	2	36 099	
Sum kortsiktig gjeld		71 123	29 528
Sum gjeld		2 262 092	1 831 477
SUM EGENKAPITAL OG GJELD		2 345 489	1 922 381



Organisasjonsnr: 919 288 833
VESLEBJØNN INVEST AS

NOTEOPPLYSNINGER - SELSKAP - alle poster oppgitt i hele tall

Note

Antall aksjer og aksjeeiere

Note

2

Antall årsverk i regnskapsåret

Virksomheten har hatt følgende antall årsverk:

0.50

Omløpsmidler Startdato Sluttdato Endring

Skattemessig fremf.undersk. Startdato Sluttdato Endring

Kortsiktig gjeld Startdato Sluttdato Endring



BankID Signing
Rune Bjørnødegård
2022-06-28



Årsregnskap 2021

Veslebjønn Invest AS

Resultatregnskap
Balanse
Noter til regnskapet




Org.nr.: 919 288 833



Resultatregnskap

Veslebjønn Invest AS

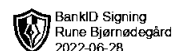
Driftsinntekter og driftskostnader	Note	2021	2020
Salgsinntekt		0	156 404
Sum driftsinntekter		<u>0</u>	<u>156 404</u>
Varekostnad		0	1 909
Lønnskostnad	2	315 189	0
Avskrivning av driftsmidler og immaterielle eiendeler	3	27 505	0
Annen driftskostnad	2	80 040	116 743
Sum driftskostnader		<u>422 734</u>	<u>118 652</u>
Driftsresultat		<u>-422 734</u>	<u>37 752</u>
Finansinntekter og finanskostnader			
Annen renteinntekt		0	15
Annen finansinntekt		439 935	37
Annen rentekostnad		9 072	2 575
Annen finanskostnad		15 635	0
Resultat av finansposter		<u>415 228</u>	<u>-2 523</u>
Ordinært resultat før skattekostnad		-7 506	35 228
Skattekostnad på ordinært resultat	4	0	9 528
Ordinært resultat		<u>-7 506</u>	<u>25 700</u>
Årsresultat	5, 6	<u>-7 506</u>	<u>25 700</u>
Overføringer			
Avsatt til utbytte		0	20 000
Avsatt til annen egenkapital		0	5 700
Overført fra annen egenkapital		7 506	0
Sum overføringer		<u>-7 506</u>	<u>25 700</u>



Balanse

Veslebjønn Invest AS

Eiendeler	Note	2021	2020
Anleggsmidler			
Immaterielle eiendeler			
Konsesjoner, patenter o.l.		482 600	0
Sum immaterielle eiendeler	3	<u>482 600</u>	<u>0</u>
Finansielle anleggsmidler			
Investeringer i datterselskap	7	869 000	1 000 000
Lån til foretak i samme konsern	8	833 559	0
Investeringer i tilknyttet selskap	7	30 000	0
Investeringer i aksjer og andeler		0	15 900
Andre langsiktige fordringer		30 000	30 000
Sum finansielle anleggsmidler		<u>1 762 559</u>	<u>1 045 900</u>
Sum anleggsmidler		<u>2 245 159</u>	<u>1 045 900</u>
Omløpsmidler			
Andre kortsiktige fordringer	8	0	669 798
Sum fordringer		<u>0</u>	<u>669 798</u>
Bankinnskudd, kontanter o.l.	9	100 330	206 683
Sum omløpsmidler		<u>100 330</u>	<u>876 481</u>
Sum eiendeler		<u>2 345 489</u>	<u>1 922 381</u>



Balanse

Veslebjønn Invest AS

Egenkapital og gjeld	Note	2021	2020
Innskutt egenkapital			
Aksjekapital	10	30 000	30 000
Sum innskutt egenkapital		<u>30 000</u>	<u>30 000</u>
Opptjent egenkapital			
Annen egenkapital		53 397	60 904
Sum opptjent egenkapital		<u>53 397</u>	<u>60 904</u>
Sum egenkapital	5, 6	<u>83 397</u>	<u>90 904</u>
Gjeld			
Annen langsiktig gjeld			
Øvrig langsiktig gjeld		2 190 969	1 801 949
Sum annen langsiktig gjeld		<u>2 190 969</u>	<u>1 801 949</u>
Kortsiktig gjeld			
Leverandørgjeld		248	0
Betalbar skatt	4	0	9 528
Skyldig offentlige avgifter		34 776	0
Utbytte		0	20 000
Annen kortsiktig gjeld	2	36 099	0
Sum kortsiktig gjeld		<u>71 123</u>	<u>29 528</u>
Sum gjeld		<u>2 262 092</u>	<u>1 831 477</u>
Sum egenkapital og gjeld		<u>2 345 489</u>	<u>1 922 381</u>

Gjøvik, 28.06.2022
Styret i Veslebjønn Invest AS

Rune Bjørnødegård
styreleder



Note 1 Regnskapsprinsipper

Årsregnskapet er satt opp i samsvar med regnskapsloven og NRS 8 - God regnskapsskikk for små foretak.

Skatt

Skattekostnaden i resultatregnskapet omfatter både periodens betalbare skatt og endring i utsatt skatt. Utsatt skatt er beregnet med 22 % på grunnlag av de midlertidige forskjeller som eksisterer mellom regnskapsmessige og skattemessige verdier, samt ligningsmessig underskudd til fremføring ved utgangen av regnskapsåret. Skatteøkende og skattereduserende midlertidige forskjeller som reverserer eller kan reverseres i samme periode er utlignet og nettoført.

Klassifisering og vurdering av anleggsmidler

Anleggsmidler omfatter eiendeler bestemt til varig eie og bruk. Anleggsmidler er vurdert til anskaffelseskost. Varige driftsmidler balanseføres og avskrives over driftsmidlets økonomiske levetid. Avskrivningsperioden for fast eiendom anskaffet etter 2009 er dekomponert i en del som gjelder råbygget og en del som gjelder faste tekniske installasjoner. Varige driftsmidler nedskrives til gjenvinnbart beløp ved verdifall som forventes ikke å være forbigående. Gjenvinnbart beløp er det høyeste av netto salgsverdi og verdi i bruk. Verdi i bruk er nåverdi av fremtidige kontantstrømmer knyttet til eiendelen. Nedskrivningen reverseres når grunnlaget for nedskrivningen ikke lenger er til stede.

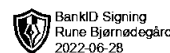
Klassifisering og vurdering av omløpsmidler

Omløpsmidler og kortsiktig gjeld omfatter normalt poster som forfaller til betaling innen ett år etter balansedagen, samt poster som knytter seg til varekretsløpet. Omløpsmidler vurderes til laveste verdi av anskaffelseskost og virkelig verdi.

Aksjer i datterselskap

Datterselskap vurderes etter kostmetoden i selskapsregnskapet. Investeringen er vurdert til anskaffelseskost for aksjene med mindre nedskrivning har vært nødvendig. Det er foretatt nedskrivning til virkelig verdi når verdifall skyldes årsaker som ikke kan forventes å være forbigående og det må anses nødvendig etter god regnskapsskikk. Nedskrivninger er reversert når grunnlaget for nedskrivning ikke lenger er til stede.

Utbytte, konsernbidrag og andre utdelinger fra datterselskap er inntektsført samme år som det er avsatt i givers regnskap. Overstiger utbytte / konsernbidraget andelen av opptjent resultat etter anskaffelsestidspunktet, representerer den overskytende del tilbakebetaling av investert kapital, og utdelingene er fratrukket investeringens verdi i balansen til morselskapet.



Note 2 Lønnskostnader og ytelser, godtgjørelser til daglig leder, styret og revisor

Lønnskostnader

	2021	2020
Lønninger	276 240	0
Arbeidsgiveravgift	38 949	0
Sum	315 189	0

Selskapet har i 2021 sysselsatt 0,5 årsverk.

Pensjonsforpliktelser

Selskapet er ikke pliktig til å ha tjenstepensjonsordning etter lov om obligatorisk tjenstepensjon.

Ytelser til ledende personer

	Daglig leder	Styret
Lønn	0	246 643
Annen godtgjørelse	0	56 924
Sum	0	303 567

Styrets leder har et fordring på selskapet på kr 2 328. Lånet, som er rente- og avdragsfritt, forfaller om 1 år.

Ledende ansatte har ikke avtale om bonus eller aksjebasert avlønning.

Revisor

Selskapet har ingen revisjonskostnader da revisor er valgt bort.

Note 3 Anleggsmidler

	Lisenser	Sum
+ Tilgang kjøpte driftsmidler	510 105	510 105
= Anskaffelseskost 31.12.21	510 105	510 105
<u>Akkumulerte avskrivninger 31.12.21</u>	<u>27 505</u>	<u>27 505</u>
= Bokført verdi 31.12.21	482 600	482 600
Årets ordinære avskrivninger	27 505	27 505
Økonomisk levetid	10 år	



Note 4 Skatt

Årets skattekostnad	2021	2020
Resultatført skatt på ordinært resultat:		
Betalbar skatt	0	9 528
Endring i utsatt skattefordel	0	0
Skattekostnad ordinært resultat	0	9 528
Skattepliktig inntekt:		
Ordinært resultat før skatt	-7 506	35 228
Permanente forskjeller	-418 252	8 081
Skattepliktig inntekt	-425 758	43 309
Betalbar skatt i balansen:		
Betalbar skatt på årets resultat	0	9 528
Sum betalbar skatt i balansen	0	9 528

Skatteeffekten av midlertidige forskjeller og underskudd til fremføring som har gitt opphav til utsatt skatt og utsatte skattefordeler, spesifisert på typer av midlertidige forskjeller

	2021	2020	Endring
Akkumulert fremførbart underskudd	-425 758	0	425 758
Inngår ikke i beregningen av utsatt skatt	425 758	0	-425 758
Utsatt skattefordel (22 %)	0	0	0

I henhold til God regnskapsskikk for små foretak balanseføres ikke utsatt skattefordel.

Note 5 Egenkapital

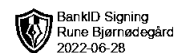
	Aksjekapital	Annen egenkapital	Sum egenkapital
Pr 01.01.2021	30 000	60 904	90 904
Årets resultat		-7 506	-7 506
Pr 31.12.2021	30 000	53 397	83 397

Note 6 Fortsatt drift

Resultatet for 2021 viser et underskudd på kr 7 506 etter skatt, mot et overskudd på kr 25 700 i 2020.

Selskapets inntekter er basert på gevinster og utbytte fra datterselskap og tilknyttet selskap som de siste to årene har hatt store utfordringer i forbindelse med Covid-19 pandemien. Utsiktene fremover er derimot meget positive og styrets leder har tro på at selskapet skal klare seg gjennom den vanskelige perioden på en forsvarlig måte.

Styret vurderer at forutsetningene for fortsatt drift er til stede og legger det til grunn for sin virksomhet.



Note 7 Datterselskap, TS og FKV

	Kontor-kommune	Eier-andel	Stemme-andel	Anskaffelses kost	Andel egenkapital	Andel resultat
DS/FKV/TS						
Footlab Norge AS	GJØVIK	100,0%	100,0%	30 000	24 430	
Nordic Football Academy Norge AS	GJØVIK	83,9%	83,9%	839 000	384 050	9 186
Nordic Football Academy Pd AS	GJØVIK	25,0%	25,0%	30 000	28 608	
Sum				899 000	437 087	9 186

Note 8 Mellomværende med selskap i samme konsern

	2021	2020
Fordringer		
Lån til foretak i samme konsern	833 559	0
Andre kortsiktige fordringer konsern	0	643 559
Sum	833 559	643 559
Gjeld		
Sum	0	0

Selskapet har en fordring på datterselskap Nordic Football Academy Norge AS. Fordringen er ikke renteberegnet.

Note 9 Bankinnskudd

Innestående midler på skattetrekkkonto (bundne midler) er på kr. 0. Skyldig skattetrekk er kr. 0



Note 10 Aksjonærer

Aksjekapitalen i Veslebjønn Invest AS pr. 31.12 består av:

	Antall	Pålydende	Bokført
Ordinære aksjer	30 000	1,0	30 000
Sum	30 000		30 000

Eierstruktur

De største aksjonærene i % pr. 31.12 var:

	Ordinære	Eierandel	Stemmeandel
Rune Bjørnødegård	30 000	100,0	100,0

Aksjer og opsjoner eiet av medlemmer i styret og daglig leder:

Navn	Verv	Ordinære
Rune Bjørnødegård	styreleder	30 000
Totalt antall aksjer		30 000