



## ÅRSREGNSKAPET FOR REGNSKAPSÅRET 2024 - GENERELL INFORMASJON

### Enheten

Organisasjonsnummer:	915 512 399
Organisasjonsform:	Aksjeselskap
Foretaksnavn:	J. O. INVEST AS
Forretningsadresse:	Lars Hilles gate 30 5008 BERGEN

### Regnskapsår

Årsregnskapets periode:	01.01.2024 - 31.12.2024
-------------------------	-------------------------

### Konsern

Morselskap i konsern:	Ja
Konsernregnskap lagt ved:	Nei

### Regnskapsregler

Regler for små foretak benyttet:	Nei
Benyttet ved utarbeidelsen av årsregnskapet til selskapet:	Regnskapslovens alminnelige regler

### Årsregnskapet fastsatt av kompetent organ

Bekreftet av representant for selskapet:	Tore Hopen
Dato for fastsettelse av årsregnskapet:	30.04.2025

### Grunnlag for avgivelse

År 2024: Årsregnskapet er elektronisk innlevert
År 2023: Tall er hentet fra elektronisk innlevert årsregnskap fra 2024

*Det er ikke krav til at årsregnskapet m.v. som sendes til Regnskapsregisteret er undertegnet. Kontrollen på at dette er utført ligger hos revisor/enhetens øverste organ. Sikkerheten ivaretas ved at innsender har rolle/rettighet for innsending av årsregnskapet via Altinn, og ved at det bekreftes at årsregnskapet er fastsatt av kompetent organ.*

Brønnøysundregistrene, 20.05.2025



## Resultatregnskap

Beløp i: NOK	Note	2024	2023
<b>RESULTATREGNSKAP</b>			
<b>Kostnader</b>			
Lønnskostnad	1		
Annen driftskostnad	1	9 505 181	2 115 428
<b>Sum kostnader</b>	2	<b>9 505 181</b>	<b>2 115 428</b>
<b>Driftsresultat</b>		<b>-9 505 181</b>	<b>-2 115 428</b>
<b>Finansinntekter og finanskostnader</b>			
Inntekt på investering i datterselskap	3	106 885 208	
Inntekt på investering i tilknyttet selskap	3	129 901 169	253 008 768
Annen renteinntekt		2 047 689	1 855 263
Annen finansinntekt		25 651 761	24 744 443
Verdiøkning markedsbaserte omløpsmidler		1 305 073	1 796 865
<b>Sum finansinntekter</b>		<b>265 790 900</b>	<b>281 405 339</b>
Annen rentekostnad			13
Annen finanskostnad		10 618 275	4 816 697
<b>Sum finanskostnader</b>		<b>10 618 275</b>	<b>4 816 710</b>
<b>Netto finans</b>		<b>255 172 625</b>	<b>276 588 629</b>
<b>Resultat før skattekostnad</b>		<b>245 667 444</b>	<b>274 473 201</b>
Skattekostnad på resultat	4		
<b>Årsresultat</b>	5	<b>245 667 444</b>	<b>274 473 201</b>
<b>Årsresultat etter minoritetsinteresser</b>		<b>245 667 444</b>	<b>274 473 201</b>
<b>Totalresultat</b>		<b>245 667 444</b>	<b>274 473 201</b>
<b>Overføringer og disponeringer</b>			
Ordinært utbytte		217 000 000	636 877 710
Overført fra annen egenkapital		28 667 444	-362 404 509
<b>Sum overføringer og disponeringer</b>		<b>245 667 444</b>	<b>274 473 201</b>



## Balanse

Beløp i: NOK	Note	2024	2023
<b>BALANSE - EIENDELER</b>			
<b>Anleggsmidler</b>			
<b>Immaterielle eiendeler</b>			
<b>Finansielle anleggsmidler</b>			
Investering i datterselskap	6	41 223 152	66 934 259
Investering i annet foretak i samme konsern	6, 7	51 657 950	154 087 550
Lån til foretak i samme konsern	8		
Investeringer i aksjer og andeler	9	9 934 130	1
Andre langsiktige fordringer		483 157	
<b>Sum finansielle anleggsmidler</b>		<b>103 298 390</b>	<b>221 021 810</b>
<b>Sum anleggsmidler</b>		<b>103 298 390</b>	<b>221 021 810</b>
<b>Omløpsmidler</b>			
<b>Varer</b>			
<b>Fordringer</b>			
Andre kortsiktige fordringer	8, 10	129 407 350	3 491 095
<b>Sum fordringer</b>		<b>129 407 350</b>	<b>3 491 095</b>
<b>Investeringer</b>			
Markedsbaserte obligasjoner	9	58 143 707	79 023 263
<b>Sum investeringer</b>		<b>58 143 707</b>	<b>79 023 263</b>
<b>Bankinnskudd, kontanter og lignende</b>			
Bankinnskudd, kontanter o.l.		12 736 399	3 801 414
<b>Sum bankinnskudd, kontanter og lignende</b>		<b>12 736 399</b>	<b>3 801 414</b>
<b>Sum omløpsmidler</b>		<b>200 287 456</b>	<b>86 315 772</b>
<b>SUM EIENDELER</b>		<b>303 585 846</b>	<b>307 337 582</b>

## BALANSE - EGENKAPITAL OG GJELD



## Balanse

Beløp i: NOK	Note	2024	2023
<b>Egenkapital</b>			
<b>Innskutt egenkapital</b>			
Aksjekapital	11	8 064 878	8 064 878
Overkurs		241 497 890	212 830 446
Annen innskutt egenkapital		4 615 996	4 615 996
<b>Sum innskutt egenkapital</b>		<b>254 178 764</b>	<b>225 511 320</b>
<b>Sum egenkapital</b>	5	<b>254 178 764</b>	<b>225 511 320</b>
Øvrig langsiktig gjeld	8		
<b>Sum langsiktig gjeld</b>		<b>0</b>	<b>0</b>
<b>Kortsiktig gjeld</b>			
Leverandørgjeld	8	6 582 232	636 601
Annen kortsiktig gjeld	8, 10	42 824 850	81 189 662
<b>Sum kortsiktig gjeld</b>		<b>49 407 082</b>	<b>81 826 263</b>
<b>Sum gjeld</b>		<b>49 407 082</b>	<b>81 826 263</b>
<b>SUM EGENKAPITAL OG GJELD</b>		<b>303 585 846</b>	<b>307 337 582</b>



Docusign Envelope ID: B0B56874-6D20-462B-8D10-817AE5F7E96F

## J.O. Invest AS Årsberetning 2024

### Overordnet virksomhetsområde

J.O. Invest AS's («selskapet») har vært et holdingselskap for skipseiende selskap innen kjemikalie og produkt tanker markedet. Selskapet har sitt kontor i Bergen.

Hovedaktiviteten har vært utført via Hassel Shipping 2 AS (100% eid av selskapet) og Hassel Shipping 4 AS (50 % eid av selskapet).

Flåten i Hassel Shipping 2 AS bestod av to LR1 produkt tankere, men disse ble solgt i begynnelsen av 2023 og selskapet ble avviklet i 2024. Flåten i Hassel Shipping 4 består av 8 kjemikalietankere, men selskapet sin eierandel i Hassel Shipping 4 ble solgt i løpet av året, med oppgjør i januar 2025.

### Kapitalforvaltning

J.O. Invest AS har en likviditetsbeholdning på kr. 12,7 mill. ved årets slutt sammenlignet med kr. 3,8 mill. året før. Beholdningen er i norske kroner.

J.O. Invest AS har videre plasseringer i obligasjoner og aksjer, hovedsakelig i fondsprodukter.

### Miljø, arbeidsmiljø, likestilling og diskriminering

J.O. Invest AS forurenset ikke det ytre miljø i løpet av 2024.

Selskapet hadde ingen ansatte i 2024. Styret består av to menn.

### Forskning og utvikling

Selskapet har ingen forsknings- og utviklingsaktiviteter.

### Styreansvarsforsikring

Farvatn-gruppen har tegnet styreansvarsforsikring i forsikringselskapet AXAXL og Volante. Sikrede er tidligere, nåværende eller fremtidige styremedlemmer og daglig ledere i gruppen.

### Finansiell risiko

Den finansielle risikoen i selskapet ansees lav. Selskapet rapporterer jevnlig til styret ifm finansiell risiko, både i kvartalsvise presentasjoner og løpende oppdateringer ifm ukentlige gjennomganger mv. Administrasjonen evaluerer finansiell risiko jevnlig, og utformer månedlige rapporter som interne styringsverktøy og situasjonsbeskrivelser mellom kvartalsrapportene.

Selskapet har investeringsvirksomhet som hovedaktivitet, og har gjennom året i hovedsak vært eksponert mot shippingmarkedet. Investeringer følges opp og foretas i tråd med definerte forvaltningsmandater som er satt av styret, og som igjen følges opp av selskapets investeringskomité. Investeringskomiteen er sammensatt av eier, styreleder og representanter fra administrasjonen.



DocuSign Envelope ID: B0B56874-6D20-462B-8D10-817AE5F7E96F

## **J.O. Invest AS - selskapsresultat**

J.O. Invest AS har ikke aktivitet som genererer omsetning.

Selskapets resultatregnskap viser et overskudd på kr. 245,7 mill. som i sin helhet foreslås ført mot annen egenkapital.

Egenkapitalandelen pr. 31.12.2024 var 83,7 % sammenlignet med 73,4 % pr. 31.12.2023. Oppgangen skyldes reduksjon av kortsiktig gjeld til mor og datter.

Samlet kontantstrøm fra driften var på kr 250,0 mill, mens driftsresultatet var kr -9,5 mill. Differansen skyldes i hovedsak endring i leverandørgjeld.

Det ble i 2024 gitt et utbytte på kr 217,0 mill til Farvatn Capital AS. Styret foreslår ikke å betale ut ytterligere utbytte for regnskapsåret 2024.

## **Åpenhetsloven**

J. O. Invest er et investeringsselskap som kun foretar investeringer av egne midler. Selskapet faller dermed utenfor vare/tjenestebegrepet i åpenhetsloven og omfattes dermed ikke av forpliktelsene i loven.

## **Framtidsutsikter og fortsatt drift**

Selskapet har solgt sine største investeringer, men vil i fremtiden vurdere nye investeringer.

Etter styrets oppfatning gir det fremlagte resultatregnskap og balanse med noter et rettvise bilde om selskapets drift i 2024 og om stillingen ved årets utgang.

Selskapets kapital er i høy grad plassert i investeringer som virker å ha gode fundamentalforhold og framtidsutsikter.

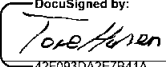
Etter styrets oppfatning er forutsetningen om fortsatt drift til stede. Årsregnskapet for selskapet for 2024 er satt opp under denne forutsetningen.



DocuSign Envelope ID: B0B56874-6D20-462B-8D10-817AE5F7E96F

Bergen, 30. april 2025

På vegne av styret i J.O. Invest AS,

DocuSigned by:  
  
42F093DA2E7B41A...  
Tore Hopen  
Styreleder

DocuSigned by:  
  
3D3218A53FE9476...  
Bjørn Kristian Eide  
styremedlem



DocuSign Envelope ID: B0B56874-6D20-462B-8D10-817AE5F7E96F

# Årsregnskap 2024 for J. O. Invest AS

- Resultatregnskap
- Balanse
- Noter til regnskapet
- Revisjonsberetning

---

Utarbeidet av:





DocuSign Envelope ID: B0B56874-6D20-462B-8D10-817AE5F7E96F

<b>Resultatregnskap</b>			
<b>J. O. Invest AS</b>			
<b>Driftsinntekter og driftskostnader</b>	<b>Note</b>	<b>2024</b>	<b>2023</b>
Annen driftskostnad	1	9 505 181	2 115 428
<b>Sum driftskostnader</b>	<b>2</b>	<b>9 505 181</b>	<b>2 115 428</b>
<b>Driftsresultat</b>		<b>-9 505 181</b>	<b>-2 115 428</b>
<b>Finansinntekter og finanskostnader</b>			
Inntekt på investering i datterselskap	3	106 885 208	0
Inntekt på investering i tilknyttet selskap	3	129 901 169	253 008 768
Annen renteinntekt		2 047 689	1 855 263
Annen finansinntekt		25 651 761	24 744 443
Verdiøkning markedsbaserte omløpsmidler		1 305 073	1 796 865
Annen rentekostnad		0	13
Annen finanskostnad		10 618 275	4 816 697
<b>Resultat av finansposter</b>		<b>255 172 625</b>	<b>276 588 629</b>
Resultat før skattekostnad		245 667 444	274 473 201
<b>Resultat</b>		<b>245 667 444</b>	<b>274 473 201</b>
<b>Årsresultat</b>	<b>5</b>	<b>245 667 444</b>	<b>274 473 201</b>
<b>Overføringer</b>			
Tilleggsutbytte		217 000 000	636 877 710
Overført fra annen egenkapital		-28 667 444	362 404 509
<b>Sum overføringer</b>		<b>245 667 444</b>	<b>274 473 201</b>

J. O. Invest AS

Side 2



DocuSign Envelope ID: B0B56874-6D20-462B-8D10-817AE5F7E96F

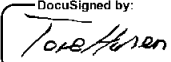

<b>Balanse</b>			
<b>J. O. Invest AS</b>			
<b>Eiendeler</b>	<b>Note</b>	<b>2024</b>	<b>2023</b>
<b>Anleggsmidler</b>			
<b>Finansielle anleggsmidler</b>			
Investeringer i datterselskap	6	41 223 152	66 934 259
Investeringer i tilknyttet selskap	6, 7	51 657 950	154 087 550
Investeringer i aksjer og andeler	9	9 934 130	1
Andre langsiktige fordringer		483 157	0
<b>Sum finansielle anleggsmidler</b>		<b>103 298 390</b>	<b>221 021 810</b>
<b>Sum anleggsmidler</b>		<b>103 298 390</b>	<b>221 021 810</b>
<b>Omløpsmidler</b>			
<b>Fordringer</b>			
Andre kortsiktige fordringer	8, 10	129 407 350	3 491 095
<b>Sum fordringer</b>		<b>129 407 350</b>	<b>3 491 095</b>
<b>Investeringer</b>			
Markedsbaserte obligasjoner	9	58 143 707	79 023 263
<b>Sum investeringer</b>		<b>58 143 707</b>	<b>79 023 263</b>
Bankinnskudd, kontanter o.l.		12 736 399	3 801 414
<b>Sum omløpsmidler</b>		<b>200 287 456</b>	<b>86 315 772</b>
<b>Sum eiendeler</b>		<b>303 585 846</b>	<b>307 337 582</b>



DocuSign Envelope ID: B0B56874-6D20-462B-8D10-817AE5F7E96F

<b>Balanse</b>			
<b>J. O. Invest AS</b>			
	<b>Note</b>	<b>2024</b>	<b>2023</b>
<b>Egenkapital og gjeld</b>			
<b>Innskutt egenkapital</b>			
Aksjekapital	11	8 064 878	8 064 878
Overkurs		241 497 890	212 830 446
Annen innskutt egenkapital		4 615 996	4 615 996
<b>Sum innskutt egenkapital</b>		<b>254 178 764</b>	<b>225 511 320</b>
<b>Sum egenkapital</b>	<b>5</b>	<b>254 178 764</b>	<b>225 511 320</b>
<b>Gjeld</b>			
<b>Kortsiktig gjeld</b>			
Leverandørgjeld	8	6 582 232	636 601
Annen kortsiktig gjeld	8, 10	42 824 850	81 189 662
<b>Sum kortsiktig gjeld</b>		<b>49 407 082</b>	<b>81 826 263</b>
<b>Sum gjeld</b>		<b>49 407 082</b>	<b>81 826 263</b>
<b>Sum egenkapital og gjeld</b>		<b>303 585 846</b>	<b>307 337 582</b>

Bergen, 30.04.2025  
Styret i J. O. Invest AS

<p>DocuSigned by:  42F093DA2E7B81A... Tore Hopen styreleder</p>	<p>DocuSigned by:  3D3248A53FE9478... Bjørn Kristian Eide styremedlem</p>
--	---

J. O. Invest AS Side 4



DocuSign Envelope ID: B0B56874-6D20-462B-8D10-817AE5F7E96F

<b>Kontantstrømoppstilling</b>			
<b>J. O. Invest AS</b>			
	<b>Note</b>	<b>2024</b>	<b>2023</b>
<b>Kontantstrømmer fra operasjonelle aktiviteter</b>			
Resultat før skattekostnad		245 667 444	274 473 201
Endring i leverandørgjeld		5 945 631	-329 260
Klassifisert som invest- el. finansaktivitet		-1 305 073	-1 796 865
Endring i andre tidsavgrensingsposter		-357 440	362 414
<b>Netto kontantstrøm operasjonell aktivitet</b>		<b>249 950 562</b>	<b>272 709 490</b>
<b>Kontantstrømmer fra investeringsaktiviteter</b>			
Tilbakebetaling av innbetalt kapital		-128 140 707	-357 102 372
Innbetalt/tilbakebetalt lån til investeringer		-135 976 101	17 732 923
Utbetaling ved kjøp av aksjer og andeler		0	3 750 000
Utbetaling ved kjøp andre investeringer		1 484 635	56 150 055
Innbetaling ved salg andre investeringer		23 669 265	608 495
<b>Netto kontantstrøm investeringsaktivitet</b>		<b>14 349 236</b>	<b>315 543 735</b>
<b>Kontantstrømmer fra finansieringsaktiviteter</b>			
Innbetaling opptak av ny kortsiktig gjeld		0	38 233 237
Nedbetaling av kortsiktig gjeld		38 364 812	0
Utbetalinger av utbytte		217 000 000	636 877 710
<b>Netto kontantstrøm finansieringsaktivitet</b>		<b>-255 364 812</b>	<b>-598 644 473</b>
<b>Netto endring i kontanter og kontantekv.</b>		<b>8 934 986</b>	<b>-10 391 248</b>
Beh. kont. og kont.ekviv. per begynnelse		3 801 414	14 192 662
<b>Beh. kont. og kont.ekviv. per slutt</b>		<b>12 736 400</b>	<b>3 801 414</b>



DocuSign Envelope ID: B0B56874-6D20-462B-8D10-817AE5F7E96F

## Note 0 Regnskapsprinsipper

Årsregnskapet er satt opp i samsvar med regnskapslovens bestemmelser og god regnskapsskikk. Selskapet oppfylder regnskapslovens definisjon på øvrige foretak. Regnskapet er utarbeidet i norske kroner.

### Driftsinntekter og kostnader

Inntektsføring skjer etter opptjeningsprinsippet som normalt vil være leveringstidspunktet for varer og tjenester. Kostnader medtas etter sammenstillingsprinsippet, dvs. at kostnader medtas i samme periode som tilhørende inntekter inntektsføres.

### Hovedregel for vurdering og klassifisering av eiendeler og gjeld

Eiendeler bestemt til varig eie eller bruk er klassifisert som anleggsmidler. Andre eiendeler er klassifisert som omløpsmidler. Fordringer som skal tilbakebetales innen et år er uansett klassifisert som omløpsmidler. Ved klassifisering av kortsiktig og langsiktig gjeld er analoge kriterier lagt til grunn.

Anleggsmidler vurderes til anskaffelseskost, men nedskrives til virkelig verdi når verdifallet forventes ikke å være forbigående. Anleggsmidler med begrenset økonomisk levetid avskrives planmessig. Langsiktig gjeld balanseføres til nominelt mottatt beløp på etableringstidspunktet.

Omløpsmidler vurderes til laveste av anskaffelseskost og virkelig verdi. Kortsiktig gjeld balanseføres til nominelt mottatt beløp på etableringstidspunktet.

Enkelte poster er vurdert etter andre regler. Postene det gjelder vil være blant de postene som omhandles nedenfor.

### Varige driftsmidler

Varige driftsmidler avskrives over forventet økonomisk levetid. Avskrivningene er som hovedregel fordelt lineært over antatt økonomisk levetid.

### Fordringer

Kundefordringer og andre fordringer oppføres til pålydende etter fradrag for avsetning til forventet tap. Avsetning til tap gjøres på grunnlag av en individuell vurdering av de enkelte fordringene. I tillegg gjøres det for øvrige kundefordringer en uspesifisert avsetning for å dekke antatt tap.

### KONTANTER OG KONTANTEKVIVALENTER

Kontantstrømoppstillingen er utarbeidet etter den indirekte metoden. Kontanter og andre kontantekvivalenter omfatter kontanter, bankinnskudd og andre kortsiktige likvide plasseringer.

### ESTIMATER

Ledelsen har brukt estimater og forutsetninger som har påvirket resultatregnskapet og verdsettelsen av eiendeler og gjeld, samt usikre eiendeler og forpliktelser på balansedagen under utarbeidelsen av årsregnskapet i henhold til god regnskapsskikk.

### INVESTERINGER I DATTERSELSKAP

Datterselskap vurderes etter kostmetoden i selskapsregnskapet. Investeringene er vurdert til anskaffelseskost for aksjene med mindre nedskrivning har vært nødvendig. Det er foretatt nedskrivning til virkelig verdi når verdifall skyldes årsaker som ikke kan antas å være forbigående og det må anses nødvendig etter god regnskapsskikk. Nedskrivninger er reversert når grunnlaget for nedskrivning ikke lenger er til stede.



DocuSign Envelope ID: B0B56874-6D20-462B-8D10-817AE5F7E96F

Utbytte og andre utdelinger inntektsføres samme år som det avsettes i datterselskapet. Overstiger utbytte andel av tilbakeholdt resultat etter kjøpet, representerer den overskytende del tilbakebetaling av investert kapital, og utdelingene er fratrukket investeringens verdi i balansen.»

## Skatt

Skattekostnaden i resultatregnskapet omfatter både periodens betalbare skatt og endring i utsatt skatt. Utsatt skatt er beregnet med 22 % på grunnlag av de midlertidige forskjeller som eksisterer mellom regnskapsmessige og skattemessige verdier, samt ligningsmessig underskudd til fremføring ved utgangen av regnskapsåret. Skatteøkende og skattereduserende midlertidige forskjeller som reverserer eller kan reversere i samme periode er utlignet og nettoført. Utsatt skatt på merverdier i forbindelse med oppkjøp av datterselskap blir ikke utlignet.

## UTELATT KONSOLIDERING

Det er utarbeidet konsernregnskap for morselskapet, org nr 915 223 060, JO ODFJELL AS - 5008 Bergen der selskapet inngår i konsolideringen. J. O. Invest AS benytter av den grunn unntaksregelen iht Rskl §3-7, NRS 17 pkt 9. Konsernregnskapene kan utleveres ved henvendelse til JO ODFJELL AS.

## Note 1 Lønnskostnader, antall ansatte, godtgjørelser, lån til ansatte m.m.

Selskapet har ikke ansatte. Det er ikke utbetalt lønn eller noen form for godtgjørelse til ledende personer, styret eller andre nærstående i regnskapsåret.

Foretaket er i regnskapsåret ikke pliktig til å ha tjenestepensjonsordning etter lov om obligatorisk tjenestepensjon.

## Revisor

Kostnadsført revisjonshonorar for 2024 utgjør kr 243 862 inkl mva.

## Note 2 Spesifikasjon av driftskostnader etter art

	2024	2023
Andre driftskostnader	9 505 181	2 115 428
<b>Sum driftskostnader</b>	<b>9 505 181</b>	<b>2 115 428</b>

Økningen i driftskostnader skyldes transaksjonskostnader i forbindelse med salg/avvikling av datterselskaper.



DocuSign Envelope ID: B0B56874-6D20-462B-8D10-817AE5F7E96F

### Note 3 Finansinntekter

	2024	2023
<b>Utbytte fra TS</b>		
Hassel Shipping 4 AS (50% eierandel)	129 901 169	253 008 768
<b>Sum</b>	<b>129 901 169</b>	<b>253 008 768</b>

### Avvikling datterselskap

Hassel Shipping 1 AS (100% eierandel)	418 512	0
Hassel Shipping 2 AS (100% eierandel)	106 466 696	0
<b>Sum</b>	<b>106 885 208</b>	<b>0</b>

### Note 4 Skatt

<b>Årets skattekostnad</b>	2024	2023
Resultatført skatt på ordinært resultat:		
Betalbar skatt	0	0
Endring i utsatt skattefordel	0	0
<b>Skattekostnad ordinært resultat</b>	<b>0</b>	<b>0</b>

### Skattepliktig inntekt:

Resultat før skatt	245 667 444	274 473 201
Permanente forskjeller	-245 229 691	-273 329 910
Endring i midlertidige forskjeller	0	-13 995
Anvendelse av fremførbart underskudd	-437 753	-1 129 296
<b>Skattepliktig inntekt</b>	<b>0</b>	<b>0</b>

### Betalbar skatt i balansen:

Betalbar skatt på årets resultat	0	0
<b>Sum betalbar skatt i balansen</b>	<b>0</b>	<b>0</b>

Skatteeffekten av midlertidige forskjeller og underskudd til fremføring som har gitt opphav til utsatt skatt og utsatte skattefordeler, spesifisert på typer av midlertidige forskjeller

	2024	2023	Endring
Akkumulert fremførbart underskudd	-1 539 906	-1 977 660	-437 753
Inngår ikke i beregningen av utsatt skatt	1 539 906	1 977 660	437 753
<b>Utsatt skattefordel (22 %)</b>	<b>0</b>	<b>0</b>	<b>0</b>

I henhold til god regnskapsskikk balanseføres ikke utsatt skattefordel.

Årsaken til at utsatt skattefordel ikke balanseføres er at selskapet har større fremførbare underskudd og mye investeringer innenfor fritaksmetoden, således er utsatt skattefordel unnlatt balanseført i tråd med god regnskapsskikk, da det er usikkerhet hvorvidt dette vil komme til anvendelse.



DocuSign Envelope ID: B0B56874-6D20-462B-8D10-817AE5F7E96F

## Note 5 Egenkapital

	Aksje- kapital	Overkurs	Annen Innskutt egenkap	Sum egenkapital
<b>Pr. 31.12.2023</b>	<b>8 064 878</b>	<b>212 830 446</b>	<b>4 615 996</b>	<b>225 511 320</b>
Pr 01.01.2024	8 064 878	212 830 446	4 615 996	225 511 320
Tilleggsutbytte		-217 000 000		-217 000 000
Årets resultat		245 667 444		245 667 444
<b>Pr 31.12.2024</b>	<b>8 064 878</b>	<b>241 497 890</b>	<b>4 615 996</b>	<b>254 178 764</b>

## Note 6 Datterselskap, TS og FKV

	Eier- andel	Anskaffelses kost	Balanseført verdi	Andel Egenkapital	Andel Resultat
<b>DS</b>					
Skibs Hassel Holding BV**	100%	41 223 152	41 223 152	49 230 607	1 614 192
<b>Sum</b>		<b>41 223 152</b>	<b>41 223 152</b>	<b>49 230 607</b>	<b>1 614 192</b>
<b>TS</b>					
Hassel Shipping 4 AS*	50%	51 657 950	51 657 950	701 392 837	251 009 119
<b>Sum</b>		<b>51 657 950</b>	<b>51 657 950</b>	<b>701 392 837</b>	<b>251 009 119</b>

\* Hentet fra regnskapet 30.11.2024.  
Eierandel i Hassel Shipping 4 AS er solgt i januar 2025.

\*\* Tallene er hentet fra regnskapet 2023



DocuSign Envelope ID: B0B56874-6D20-462B-8D10-817AE5F7E96F

## Note 7 Garanti

J O Invest AS har stilt garanti på USD 20 000 000 for Hassel Shipping 4 AS ovenfor Nordea.

## Note 8 Mellomværende med selskap i samme konsern

	<b>2024</b>	<b>2023</b>
Farvatn Capital AS	97 350 510	0
Farvatn AS	356 871	209 620
<b>Sum kortsiktige fordringer</b>	<b>97 707 381</b>	<b>209 620</b>
Farvatn Capital AS	0	15 004 841
Hassel Shipping 2 AS	0	33 887 196
Skibs Hassel Holding BV	42 824 850	32 286 425
Leverandørgjeld	291 000	649 560
<b>Sum kortsiktig gjeld</b>	<b>43 115 850</b>	<b>81 828 022</b>

## Fordringer langsiktig

### Gjeld langsiktig

<b>Sum langsiktig gjeld</b>	<b>0</b>	<b>0</b>
-----------------------------	----------	----------



DocuSign Envelope ID: B0B56874-6D20-462B-8D10-817AE5F7E96F

## Note 9 Verdipapirer

Anleggsmidler	Anskaffelses- kost	Balanseført verdi
Partankers XXIV AS	6 414 701	6 414 701
Vega PSV II AS	3 519 428	3 519 428
<b>Sum</b>	<b>9 934 130</b>	<b>9 934 130</b>

Omløpsmidler	Anskaffelses- kost	Balanseført verdi
<b>Omløpsmidler</b>		
DNB Arctic Return Class B	31 330 736	34 090 556
Borea Rentefond	24 101 888	24 053 151
<b>Sum</b>	<b>55 432 624</b>	<b>58 143 707</b>

## Note 10 Fordringer og gjeld eksterne

	2024	2023
<b>Fordringer kortsiktige</b>		
Andre kortsiktige fordringer	2 920 596	2 864 543
Jo Tankers BV	416 933	416 933
<b>Sum</b>	<b>3 337 529</b>	<b>3 281 475</b>

## Note 11 Aksjonærer

### Aksjekapitalen i J. O. Invest AS pr. 31.12 består av:

	Antall	Pålydende	Bokført
Ordinære aksjer	50	161 297,5	8 064 877
<b>Sum</b>	<b>50</b>		<b>8 064 877</b>

### Eierstruktur

De største aksjonærene i % pr. 31.12 var:

	Ordinære	Eierandel	Stemmeandel
Farvatn Capital AS	50	100,0	100,0



Shape the future  
with confidence

Statsautoriserte revisorer  
Ernst & Young AS

Thormøhlens gate 53 D, 5006 Bergen  
Postboks 6163, 5892 Bergen

Foretaksregisteret: NO 976 389 387 MVA  
Tlf: +47 24 00 24 00

www.ey.no  
Medlemmer av Den norske Revisorforening

Til generalforsamlingen i J. O. Invest AS

## UAVHENGIG REVISORS BERETNING

### Konklusjon

Vi har revidert årsregnskapet for J. O. Invest AS som består av balanse per 31. desember 2024, resultatregnskap og kontantstrømoppstilling for regnskapsåret avsluttet per denne datoen og noter til årsregnskapet, herunder et sammendrag av viktige regnskapsprinsipper.

Etter vår mening

- oppfyller årsregnskapet gjeldende lovkrav, og
- gir årsregnskapet et rettviseende bilde av selskapets finansielle stilling per 31. desember 2024 og av dets resultater og kontantstrømmer for regnskapsåret avsluttet per denne datoen i samsvar med regnskapslovens regler og god regnskapsskikk i Norge.

### Grunnlag for konklusjon

Vi har gjennomført revisjonen i samsvar med International Standards on Auditing (ISA-ene). Våre oppgaver og plikter i henhold til disse standardene er beskrevet nedenfor under *Revisors oppgaver og plikter ved revisjonen av årsregnskapet*. Vi er uavhengige av selskapet i samsvar med kravene i relevante lover og forskrifter i Norge og *International Code of Ethics for Professional Accountants* (inkludert internasjonale uavhengighetsstandarder) utstedt av International Ethics Standards Board for Accountants (IESBA-reglene), og vi har overholdt våre øvrige etiske forpliktelser i samsvar med disse kravene. Innhentet revisjonsbevis er etter vår vurdering tilstrekkelig og hensiktsmessig som grunnlag for vår konklusjon.

### Øvrig informasjon

Styret (ledelsen) er ansvarlig for informasjonen i årsberetningen. Vår konklusjon om årsregnskapet ovenfor dekker ikke informasjonen i årsberetningen.

I forbindelse med revisjonen av årsregnskapet er det vår oppgave å lese årsberetningen. Formålet er å vurdere hvorvidt det foreligger vesentlig inkonsistens mellom årsberetningen og årsregnskapet og den kunnskap vi har opparbeidet oss i revisjonen av årsregnskapet, eller hvorvidt informasjon i årsberetningen ellers fremstår som vesentlig feil. Vi har plikt til å rapportere dersom årsberetningen fremstår som vesentlig feil. Vi har ingenting å rapportere i så henseende.

Basert på kunnskapen vi har opparbeidet oss i revisjonen, mener vi at årsberetningen

- er konsistent med årsregnskapet og
- inneholder de opplysninger som skal gis i henhold til gjeldende lovkrav.

### Ledelsens ansvar for årsregnskapet

Ledelsen er ansvarlig for å utarbeide årsregnskapet og for at det gir et rettviseende bilde i samsvar med regnskapslovens regler og god regnskapsskikk i Norge. Ledelsen er også ansvarlig for slik intern kontroll som den finner nødvendig for å kunne utarbeide et årsregnskap som ikke inneholder vesentlig feilinformasjon, verken som følge av misligheter eller utilsiktede feil.

Ved utarbeidelsen av årsregnskapet må ledelsen ta standpunkt til selskapets evne til fortsatt drift og opplyse om forhold av betydning for fortsatt drift. Forutsetningen om fortsatt drift skal legges til grunn for



**Shape the future  
with confidence**

årsregnskapet med mindre ledelsen enten har til hensikt å avvikle selskapet eller virksomheten, eller ikke har noe annet realistisk alternativ.

## Revisors oppgaver og plikter ved revisjonen av årsregnskapet

Vårt mål er å oppnå betryggende sikkerhet for at årsregnskapet som helhet ikke inneholder vesentlig feilinformasjon, verken som følge av misligheter eller utilsiktede feil, og å avgjøre en revisjonsberetning som inneholder vår konklusjon. Betyggende sikkerhet er en høy grad av sikkerhet, men ingen garanti for at en revisjon utført i samsvar med ISA-ene, alltid vil avdekke vesentlig feilinformasjon. Feilinformasjon kan oppstå som følge av misligheter eller utilsiktede feil. Feilinformasjonen er å anse som vesentlig dersom den enkeltvis eller samlet med rimelighet kan forventes å påvirke de økonomiske beslutningene som brukerne foretar, på grunnlag av årsregnskapet.

Som del av en revisjon i samsvar med ISA-ene, utøver vi profesjonelt skjønn og utviser profesjonell skepsis gjennom hele revisjonen. I tillegg:

- identifiserer og vurderer vi risikoen for vesentlig feilinformasjon i årsregnskapet, enten det skyldes misligheter eller utilsiktede feil. Vi utformer og gjennomfører revisjonshandlinger for å håndtere slike risikoer, og innhenter revisjonsbevis som er tilstrekkelig og hensiktsmessig som grunnlag for vår konklusjon. Risikoen for at vesentlig feilinformasjon som følge av misligheter ikke blir avdekket, er høyere enn for feilinformasjon som skyldes utilsiktede feil, siden misligheter kan innebære samarbeid, forfalskning, bevisste utelatelser, uriktige fremstillinger eller overstyring av intern kontroll.
- opparbeider vi oss en forståelse av intern kontroll som er relevant for revisjonen, for å utforme revisjonshandlinger som er hensiktsmessige etter omstendighetene, men ikke for å gi uttrykk for en mening om effektiviteten av selskapets interne kontroll.
- evaluerer vi om de anvendte regnskapsprinsippene er hensiktsmessige og om regnskapsestimater og tilhørende noteopplysninger utarbeidet av ledelsen er rimelige.
- konkluderer vi på om ledelsens bruk av fortsatt drift-forutsetningen er hensiktsmessig, og, basert på innhentede revisjonsbevis, hvorvidt det foreligger vesentlig usikkerhet knyttet til hendelser eller forhold som kan skape tvil av betydning om selskapets evne til fortsatt drift. Dersom vi konkluderer med at det eksisterer vesentlig usikkerhet, kreves det at vi i revisjonsberetningen henleder oppmerksomheten på tilleggsopplysningene i årsregnskapet, eller, dersom slike tilleggsopplysninger ikke er tilstrekkelige, at vi modifierer vår konklusjon. Våre konklusjoner er basert på revisjonsbevis innhentet frem til datoen for revisjonsberetningen. Etterfølgende hendelser eller forhold kan imidlertid medføre at selskapet ikke kan fortsette driften.
- evaluerer vi den samlede presentasjonen, strukturen og innholdet i årsregnskapet, inkludert tilleggsopplysningene, og hvorvidt årsregnskapet gir uttrykk for de underliggende transaksjonene og hendelsene på en måte som gir et rettviseende bilde.

Vi kommuniserer med styret blant annet om det planlagte innholdet i og tidspunkt for revisjonsarbeidet og eventuelle vesentlige funn i revisjonen, herunder vesentlige svakheter i intern kontroll som vi avdekker gjennom revisjonen.

Bergen, 30. april 2025  
ERNST & YOUNG AS

*Revisjonsberetningen er signert elektronisk*

Øyvind Nore  
statsautorisert revisor

Uavhengig revisors beretning - J. O. Invest AS 2024

A member firm of Ernst & Young Global Limited

Penneo Dokumentnøkkel: K4MC-3RRFS-D53Q6-FUX31-TPOZR-B50F9



# PENNEO

Signaturene i dette dokumentet er juridisk bindende. Dokument signert med "Penneo™ - sikker digital signatur". De signerende parter sin identitet er registrert, og er listet nedenfor.

"Med min signatur bekrefter jeg alle datoer og innholdet i dette dokument."

## Nore, Øyvind

Statsautorisert revisor

På vegne av: Ernst & Young AS

Serienummer: no\_bankid:9578-5994-4-485745

IP: 147.161.xxx.xxx

2025-04-30 18:31:32 UTC



Penneo Dokumentnøkkel: K4MC-3RRFS-D53Q6-FUX31-TPOZR-B50F9

Dette dokumentet er signert digitalt via [Penneo.com](https://penneo.com). De signerte dataene er validert ved hjelp av den matematiske hashverdien av det originale dokumentet. All kryptografisk bevisføring er innebygd i denne PDF-en for fremtidig validering.

Dette dokumentet er forseglest med et kvalifisert elektronisk segl ved bruk av et sertifikat og et tidsstempel fra en kvalifisert tillitstjenesteleverandør.

### Slik kan du bekrefte at dokumentet er originalt

Når du åpner dokumentet i Adobe Reader, kan du se at det er sertifisert av **Penneo A/S**. Dette beviser at innholdet i dokumentet ikke har blitt endret siden tidspunktet for signeringen. Bevis for de individuelle signatørens digitale signaturer er vedlagt dokumentet.

Du kan bekrefte de kryptografiske bevisene ved hjelp av Penneos validator, <https://penneo.com/validator>, eller andre valideringsverktøy for digitale signaturer.



# Årsregnskap 2024 for J. O. Invest AS

- Resultatregnskap
- Balanse
- Noter til regnskapet
- Revisjonsberetning

---

Utarbeidet av:





<b>Resultatregnskap</b>			
<b>J. O. Invest AS</b>			
<b>Driftsinntekter og driftskostnader</b>	<b>Note</b>	<b>2024</b>	<b>2023</b>
Annen driftskostnad	1	9 505 181	2 115 428
<b>Sum driftskostnader</b>	<b>2</b>	<b>9 505 181</b>	<b>2 115 428</b>
<b>Driftsresultat</b>		<b>-9 505 181</b>	<b>-2 115 428</b>
<b>Finansinntekter og finanskostnader</b>			
Inntekt på investering i datterselskap	3	106 885 208	0
Inntekt på investering i tilknyttet selskap	3	129 901 169	253 008 768
Annen renteinntekt		2 047 689	1 855 263
Annen finansinntekt		25 651 761	24 744 443
Verdiøkning markedsbaserte omløpsmidler		1 305 073	1 796 865
Annen rentekostnad		0	13
Annen finanskostnad		10 618 275	4 816 697
<b>Resultat av finansposter</b>		<b>255 172 625</b>	<b>276 588 629</b>
Resultat før skattekostnad		245 667 444	274 473 201
<b>Resultat</b>		<b>245 667 444</b>	<b>274 473 201</b>
<b>Årsresultat</b>	<b>5</b>	<b>245 667 444</b>	<b>274 473 201</b>
<b>Overføringer</b>			
Tilleggsutbytte		217 000 000	636 877 710
Overført fra annen egenkapital		-28 667 444	362 404 509
<b>Sum overføringer</b>		<b>245 667 444</b>	<b>274 473 201</b>



<b>Balanse</b>			
<b>J. O. Invest AS</b>			
<b>Eiendeler</b>	<b>Note</b>	<b>2024</b>	<b>2023</b>
<b>Anleggsmidler</b>			
<b>Finansielle anleggsmidler</b>			
Investeringer i datterselskap	6	41 223 152	66 934 259
Investeringer i tilknyttet selskap	6, 7	51 657 950	154 087 550
Investeringer i aksjer og andeler	9	9 934 130	1
Andre langsiktige fordringer		483 157	0
<b>Sum finansielle anleggsmidler</b>		<b>103 298 390</b>	<b>221 021 810</b>
<b>Sum anleggsmidler</b>		<b>103 298 390</b>	<b>221 021 810</b>
<b>Omløpsmidler</b>			
<b>Fordringer</b>			
Andre kortsiktige fordringer	8, 10	129 407 350	3 491 095
<b>Sum fordringer</b>		<b>129 407 350</b>	<b>3 491 095</b>
<b>Investeringer</b>			
Markedsbaserte obligasjoner	9	58 143 707	79 023 263
<b>Sum investeringer</b>		<b>58 143 707</b>	<b>79 023 263</b>
Bankinnskudd, kontanter o.l.		12 736 399	3 801 414
<b>Sum omløpsmidler</b>		<b>200 287 456</b>	<b>86 315 772</b>
<b>Sum eiendeler</b>		<b>303 585 846</b>	<b>307 337 582</b>



<b>Balanse</b>			
<b>J. O. Invest AS</b>			
	<b>Note</b>	<b>2024</b>	<b>2023</b>
<b>Egenkapital og gjeld</b>			
<b>Innskutt egenkapital</b>			
Aksjekapital	11	8 064 878	8 064 878
Overkurs		241 497 890	212 830 446
Annen innskutt egenkapital		4 615 996	4 615 996
<b>Sum innskutt egenkapital</b>		<b><u>254 178 764</u></b>	<b><u>225 511 320</u></b>
<b>Sum egenkapital</b>	<b>5</b>	<b><u>254 178 764</u></b>	<b><u>225 511 320</u></b>
<b>Gjeld</b>			
<b>Kortsiktig gjeld</b>			
Leverandørgjeld	8	6 582 232	636 601
Annen kortsiktig gjeld	8, 10	42 824 850	81 189 662
<b>Sum kortsiktig gjeld</b>		<b><u>49 407 082</u></b>	<b><u>81 826 263</u></b>
<b>Sum gjeld</b>		<b><u>49 407 082</u></b>	<b><u>81 826 263</u></b>
<b>Sum egenkapital og gjeld</b>		<b><u>303 585 846</u></b>	<b><u>307 337 582</u></b>
Bergen, 30.04.2025 Styret i J. O. Invest AS			
_____ Tore Hopen styreleder		_____ Bjørn Kristian Eide styremedlem	
<b>J. O. Invest AS</b>		<b>Side 4</b>	



<b>Kontantstrømoppstilling</b>			
<b>J. O. Invest AS</b>			
	<b>Note</b>	<b>2024</b>	<b>2023</b>
<b>Kontantstrømmer fra operasjonelle aktiviteter</b>			
Resultat før skattekostnad		245 667 444	274 473 201
Endring i leverandørgjeld		5 945 631	-329 260
Klassifisert som invest- el. finansaktivitet		-1 305 073	-1 796 865
Endring i andre tidsavgrensningsposter		-357 440	362 414
<b>Netto kontantstrøm operasjonell aktivitet</b>		<b>249 950 562</b>	<b>272 709 490</b>
<b>Kontantstrømmer fra investeringsaktiviteter</b>			
Tilbakebetaling av innbetalt kapital		-128 140 707	-357 102 372
Innbetalt/tilbakebetalt lån til investeringer		-135 976 101	17 732 923
Utbetaling ved kjøp av aksjer og andeler		0	3 750 000
Utbetaling ved kjøp andre investeringer		1 484 635	56 150 055
Innbetaling ved salg andre investeringer		23 669 265	608 495
<b>Netto kontantstrøm investeringsaktivitet</b>		<b>14 349 236</b>	<b>315 543 735</b>
<b>Kontantstrømmer fra finansieringsaktiviteter</b>			
Innbetaling opptak av ny kortsiktig gjeld		0	38 233 237
Nedbetaling av kortsiktig gjeld		38 364 812	0
Utbetalinger av utbytte		217 000 000	636 877 710
<b>Netto kontantstrøm finansieringsaktivitet</b>		<b>-255 364 812</b>	<b>-598 644 473</b>
<b>Netto endring i kontanter og kontantekv.</b>		<b>8 934 986</b>	<b>-10 391 248</b>
Beh. kont. og kont.ekviv. per begynnelse		3 801 414	14 192 662
<b>Beh. kont. og kont.ekviv. per slutt</b>		<b>12 736 400</b>	<b>3 801 414</b>



## Note 0 Regnskapsprinsipper

Årsregnskapet er satt opp i samsvar med regnskapslovens bestemmelser og god regnskapsskikk. Selskapet oppfylder regnskapslovens definisjon på øvrige foretak. Regnskapet er utarbeidet i norske kroner.

### Driftsinntekter og kostnader

Inntektsføring skjer etter opptjeningsprinsippet som normalt vil være leveringstidspunktet for varer og tjenester. Kostnader medtas etter sammenstillingsprinsippet, dvs. at kostnader medtas i samme periode som tilhørende inntekter inntektsføres.

### Hovedregel for vurdering og klassifisering av eiendeler og gjeld

Eiendeler bestemt til varig eie eller bruk er klassifisert som anleggsmidler. Andre eiendeler er klassifisert som omløpsmidler. Fordringer som skal tilbakebetales innen et år er uansett klassifisert som omløpsmidler. Ved klassifisering av kortsiktig og langsiktig gjeld er analoge kriterier lagt til grunn.

Anleggsmidler vurderes til anskaffelseskost, men nedskrives til virkelig verdi når verdifallet forventes ikke å være forbigående. Anleggsmidler med begrenset økonomisk levetid avskrives planmessig. Langsiktig gjeld balanseføres til nominelt mottatt beløp på etableringstidspunktet.

Omløpsmidler vurderes til laveste av anskaffelseskost og virkelig verdi. Kortsiktig gjeld balanseføres til nominelt mottatt beløp på etableringstidspunktet.

Enkelte poster er vurdert etter andre regler. Postene det gjelder vil være blant de postene som omhandles nedenfor.

### Varige driftsmidler

Varige driftsmidler avskrives over forventet økonomisk levetid. Avskrivningene er som hovedregel fordelt lineært over antatt økonomisk levetid.

### Fordringer

Kundefordringer og andre fordringer oppføres til pålydende etter fradrag for avsetning til forventet tap. Avsetning til tap gjøres på grunnlag av en individuell vurdering av de enkelte fordringene. I tillegg gjøres det for øvrige kundefordringer en uspesifisert avsetning for å dekke antatt tap.

### KONTANTER OG KONTANTEKVIVALENTER

Kontantstrømoppstillingen er utarbeidet etter den indirekte metoden. Kontanter og andre kontantekvivalenter omfatter kontanter, bankinnskudd og andre kortsiktige likvide plasseringer.

### ESTIMATER

Ledelsen har brukt estimater og forutsetninger som har påvirket resultatregnskapet og verdsettelsen av eiendeler og gjeld, samt usikre eiendeler og forpliktelser på balansedagen under utarbeidelsen av årsregnskapet i henhold til god regnskapsskikk.

### INVESTERINGER I DATTERSELSKAP

Datterselskap vurderes etter kostmetoden i selskapsregnskapet. Investeringene er vurdert til anskaffelseskost for aksjene med mindre nedskrivning har vært nødvendig. Det er foretatt nedskrivning til virkelig verdi når verdifall skyldes årsaker som ikke kan antas å være forbigående og det må anses nødvendig etter god regnskapsskikk. Nedskrivninger er reversert når grunnlaget for nedskrivning ikke lenger er til stede.



Utbytte og andre utdelinger inntektsføres samme år som det avsettes i datterselskapet. Overstiger utbytte andel av tilbakeholdt resultat etter kjøpet, representerer den overskytende del tilbakebetaling av investert kapital, og utdelingene er fratrukket investeringens verdi i balansen.»

## Skatt

Skattekostnaden i resultatregnskapet omfatter både periodens betalbare skatt og endring i utsatt skatt. Utsatt skatt er beregnet med 22 % på grunnlag av de midlertidige forskjeller som eksisterer mellom regnskapsmessige og skattemessige verdier, samt ligningsmessig underskudd til fremføring ved utgangen av regnskapsåret. Skatteøkende og skattereduserende midlertidige forskjeller som reverserer eller kan reversere i samme periode er utlignet og nettoført. Utsatt skatt på merverdier i forbindelse med oppkjøp av datterselskap blir ikke utlignet.

## UTELATT KONSOLIDERING

Det er utarbeidet konsernregnskap for morselskapet, org nr 915 223 060, JO ODFJELL AS - 5008 Bergen der selskapet inngår i konsolideringen. J. O. Invest AS benytter av den grunn unntaksregelen iht Rskl §3-7, NRS 17 pkt 9. Konsernregnskapene kan utleveres ved henvendelse til JO ODFJELL AS.

## Note 1 Lønnskostnader, antall ansatte, godtgjørelser, lån til ansatte m.m.

Selskapet har ikke ansatte. Det er ikke utbetalt lønn eller noen form for godtgjørelse til ledende personer, styret eller andre nærstående i regnskapsåret.

Foretaket er i regnskapsåret ikke pliktig til å ha tjenestepensjonsordning etter lov om obligatorisk tjenestepensjon.

## Revisor

Kostnadsført revisjonshonorar for 2024 utgjør kr 243 862 inkl mva.

## Note 2 Spesifikasjon av driftskostnader etter art

	2024	2023
Andre driftskostnader	9 505 181	2 115 428
<b>Sum driftskostnader</b>	<b>9 505 181</b>	<b>2 115 428</b>

Økningen i driftskostnader skyldes transaksjonskostnader i forbindelse med salg/avvikling av datterselskaper.



### Note 3 Finansinntekter

	2024	2023
<b>Utbytte fra TS</b>		
Hassel Shipping 4 AS (50% eierandel)	129 901 169	253 008 768
<b>Sum</b>	<b>129 901 169</b>	<b>253 008 768</b>
<b>Avvikling datterselskap</b>		
Hassel Shipping 1 AS (100% eierandel)	418 512	0
Hassel Shipping 2 AS (100% eierandel)	106 466 696	0
<b>Sum</b>	<b>106 885 208</b>	<b>0</b>

### Note 4 Skatt

<b>Årets skattekostnad</b>	2024	2023
Resultatført skatt på ordinært resultat:		
Betalbar skatt	0	0
Endring i utsatt skattefordel	0	0
<b>Skattekostnad ordinært resultat</b>	<b>0</b>	<b>0</b>
Skattepliktig inntekt:		
Resultat før skatt	245 667 444	274 473 201
Permanente forskjeller	-245 229 691	-273 329 910
Endring i midlertidige forskjeller	0	-13 995
Anvendelse av fremførbart underskudd	-437 753	-1 129 296
<b>Skattepliktig inntekt</b>	<b>0</b>	<b>0</b>
Betalbar skatt i balansen:		
Betalbar skatt på årets resultat	0	0
<b>Sum betalbar skatt i balansen</b>	<b>0</b>	<b>0</b>

Skatteeffekten av midlertidige forskjeller og underskudd til fremføring som har gitt opphav til utsatt skatt og utsatte skattefordeler, spesifisert på typer av midlertidige forskjeller

	2024	2023	Endring
Akkumulert fremførbart underskudd	-1 539 906	-1 977 660	-437 753
Inngår ikke i beregningen av utsatt skatt	1 539 906	1 977 660	437 753
<b>Utsatt skattefordel (22 %)</b>	<b>0</b>	<b>0</b>	<b>0</b>

I henhold til god regnskapsskikk balanseføres ikke utsatt skattefordel.

Årsaken til at utsatt skattefordel ikke balanseføres er at selskapet har større fremførbare underskudd og mye investeringer innenfor fritaksmetoden, således er utsatt skattefordel unnlatt balanseført i tråd med god regnskapsskikk, da det er usikkerhet hvorvidt dette vil komme til anvendelse.



## Note 5 Egenkapital

	Aksje- kapital	Overkurs	Annen Innskutt egenkap	Sum egenkapital
<b>Pr. 31.12.2023</b>	<b>8 064 878</b>	<b>212 830 446</b>	<b>4 615 996</b>	<b>225 511 320</b>
Pr 01.01.2024	8 064 878	212 830 446	4 615 996	225 511 320
Tilleggsutbytte		-217 000 000		-217 000 000
Årets resultat		245 667 444		245 667 444
<b>Pr 31.12.2024</b>	<b>8 064 878</b>	<b>241 497 890</b>	<b>4 615 996</b>	<b>254 178 764</b>

## Note 6 Datterselskap, TS og FKV

	Eier- andel	Anskaffelses kost	Balanseført verdi	Andel Egenkapital	Andel Resultat
<b>DS</b>					
Skibs Hassel Holding BV**	100%	41 223 152	41 223 152	49 230 607	1 614 192
<b>Sum</b>		<b>41 223 152</b>	<b>41 223 152</b>	<b>49 230 607</b>	<b>1 614 192</b>
<b>TS</b>					
Hassel Shipping 4 AS*	50%	51 657 950	51 657 950	701 392 837	251 009 119
<b>Sum</b>		<b>51 657 950</b>	<b>51 657 950</b>	<b>701 392 837</b>	<b>251 009 119</b>

\* Hentet fra regnskapet 30.11.2024.  
Eierandel i Hassel Shipping 4 AS er solgt i januar 2025.

\*\* Tallene er hentet fra regnskapet 2023



## Note 7 Garanti

J O Invest AS har stilt garanti på USD 20 000 000 for Hassel Shipping 4 AS ovenfor Nordea.

## Note 8 Mellomværende med selskap i samme konsern

	<b>2024</b>	<b>2023</b>
Farvatn Capital AS	97 350 510	0
Farvatn AS	356 871	209 620
<b>Sum kortsiktige fordringer</b>	<b>97 707 381</b>	<b>209 620</b>
Farvatn Capital AS	0	15 004 841
Hassel Shipping 2 AS	0	33 887 196
Skibs Hassel Holding BV	42 824 850	32 286 425
Leverandørgjeld	291 000	649 560
<b>Sum kortsiktig gjeld</b>	<b>43 115 850</b>	<b>81 828 022</b>

### Fordringer langsiktig

### Gjeld langsiktig

<b>Sum langsiktig gjeld</b>	<b>0</b>	<b>0</b>
-----------------------------	----------	----------



### Note 9 Verdipapirer

Anleggsmidler	Anskaffelses- kost	Balanseført verdi
Partankers XXIV AS	6 414 701	6 414 701
Vega PSV II AS	3 519 428	3 519 428
<b>Sum</b>	<b>9 934 130</b>	<b>9 934 130</b>

Omløpsmidler	Anskaffelses- kost	Balanseført verdi
<b>Omløpsmidler</b>		
DNB Arctic Return Class B	31 330 736	34 090 556
Borea Rentefond	24 101 888	24 053 151
<b>Sum</b>	<b>55 432 624</b>	<b>58 143 707</b>

### Note 10 Fordringer og gjeld eksterne

	2024	2023
<b>Fordringer kortsiktige</b>		
Andre kortsiktige fordringer	2 920 596	2 864 543
Jo Tankers BV	416 933	416 933
<b>Sum</b>	<b>3 337 529</b>	<b>3 281 475</b>

### Note 11 Aksjonærer

#### Aksjekapitalen i J. O. Invest AS pr. 31.12 består av:

	Antall	Pålydende	Bokført
Ordinære aksjer	50	161 297,5	8 064 877
<b>Sum</b>	<b>50</b>		<b>8 064 877</b>

#### Eierstruktur

De største aksjonærene i % pr. 31.12 var:

	Ordinære	Eierandel	Stemmeandel
Farvatn Capital AS	50	100,0	100,0