



ÅRSREGNSKAPET FOR REGNSKAPSÅRET 2022 - GENERELL INFORMASJON

Enheten

Organisasjonsnummer: 986 908 277
Organisasjonsform: Aksjeselskap
Foretaksnavn: PARAT HALVORSEN AS
Forretningsadresse: Tjørsvågstrand 27
4400 FLEKKEFJORD

Regnskapsår

Årsregnskapets periode: 01.01.2022 - 31.12.2022

Konsern

Morselskap i konsern: Nei

Regnskapsregler

Regler for små foretak benyttet: Nei
Benyttet ved utarbeidelsen av årsregnskapet til selskapet: Regnskapslovens alminnelige regler

Årsregnskapet fastsatt av kompetent organ

Bekreftet av representant for selskapet: Yngve Martin Halvorsen
Dato for fastsettelse av årsregnskapet: 07.06.2023

Grunnlag for avgivelse

År 2022: Årsregnskapet er elektronisk innlevert
År 2021: Tall er hentet fra elektronisk innlevert årsregnskap fra 2022

Det er ikke krav til at årsregnskapet m.v. som sendes til Regnskapsregisteret er undertegnet. Kontrollen på at dette er utført ligger hos revisor/enhetens øverste organ. Sikkerheten ivaretas ved at innsender har rolle/rettighet for innsending av årsregnskapet via Altinn, og ved at det bekreftes at årsregnskapet er fastsatt av kompetent organ.

Brønnøysundregistrene, 02.07.2024



Resultatregnskap

Beløp i: NOK	Note	2022	2021
RESULTATREGNSKAP			
Inntekter			
Salgsinntekt		358 584 521	261 429 022
Annen driftsinntekt		790 000	785 000
Sum inntekter	1, 2	359 374 521	262 214 022
Kostnader			
Varekostnad	2	185 976 724	140 543 739
Lønnskostnad	3	81 554 672	74 166 034
Avskrivning	4	1 017 357	814 826
Annen driftskostnad	2, 5, 6	35 430 878	23 064 610
Sum kostnader		303 979 631	238 589 209
Driftsresultat		55 394 890	23 624 812
Finansinntekter og finanskostnader			
Annen renteinntekt		608 909	3 109
Annen finansinntekt			561 916
Sum finansinntekter		608 909	565 025
Annen rentekostnad		74 300	54 279
Annen finanskostnad		2 725 881	862 521
Sum finanskostnader		2 800 180	916 800
Netto finans		-2 191 271	-351 775
Ordinært resultat før skattekostnad		53 203 619	23 273 037
Skattekostnad på resultat	7	11 774 546	5 042 298
Ordinært resultat etter skattekostnad		41 429 073	18 230 739
Årsresultat		41 429 073	18 230 739
Årsresultat etter minoritetsinteresser		41 429 073	18 230 739
Totalresultat		41 429 073	18 230 739



Resultatregnskap

Beløp i: NOK	Note	2022	2021
Overføringer og disponeringer			
Konsernbidrag		10 878 470	
Overført annen egenkapital		30 550 603	18 230 739
Sum overføringer og disponeringer		41 429 073	18 230 739



Balanse

Beløp i: NOK	Note	2022	2021
BALANSE - EIENDELER			
Anleggsmidler			
Immaterielle eiendeler			
Utsatt skattefordel	7		
Varige driftsmidler			
Driftsløsøre, inventar, verktøy, kontormaskiner o.l.	2, 4, 8	4 526 142	3 690 993
Sum varige driftsmidler		4 526 142	3 690 993
Finansielle anleggsmidler			
Langsiktige fordringer	9	25 048	25 048
Sum finansielle anleggsmidler		25 048	25 048
Sum anleggsmidler		4 551 190	3 716 041
Omløpsmidler			
Varer			
Sum varer	8, 10	19 762 360	13 366 501
Fordringer			
Kundefordringer og prosjekter i arbeid	8, 10, 11	90 214 642	68 010 677
Andre kortsiktige fordringer		8 457 413	3 552 354
Fordring på selskap i samme konsern	11		
Sum fordringer		98 672 055	71 563 031
Bankinnskudd, kontanter og lignende			
Bankinnskudd, kontanter o.l.	12	116 835 658	43 206 026
Sum bankinnskudd, kontanter og lignende		116 835 658	43 206 026
Sum omløpsmidler		235 270 073	128 135 558
SUM EIENDELER		239 821 263	131 851 600

BALANSE - EGENKAPITAL OG GJELD



Balanse

Beløp i: NOK	Note	2022	2021
Egenkapital			
Innskutt egenkapital			
Aksjekapital	13, 14	2 979 500	2 979 500
Overkurs		8 206 960	8 206 960
Annen innskutt egenkapital		12 926 623	12 926 623
Sum innskutt egenkapital		24 113 083	24 113 083
Opptjent egenkapital			
Annen egenkapital	13	47 833 296	18 230 739
Sum opptjent egenkapital		47 833 296	18 230 739
Sum egenkapital	13	71 946 379	42 343 823
Gjeld			
Langsiktig gjeld			
Pensjonsforpliktelser			395 151
Utsatt skatt	7	12 348 522	11 073 418
Sum avsetninger for forpliktelser		12 348 522	11 468 570
Annen langsiktig gjeld			
Øvrig langsiktig gjeld	8, 9		
Sum langsiktig gjeld		12 348 522	11 468 570
Kortsiktig gjeld			
Konvertible lån	8		
Leverandørgjeld	11	38 178 155	23 228 063
Betalbar skatt	7	7 431 155	227 682
Skyldige offentlige avgifter		6 289 097	6 839 452
Annen kortsiktig gjeld	15	89 681 197	47 744 010
Gjeld til selskap i samme konsern	11	13 946 757	
Sum kortsiktig gjeld		155 526 362	78 039 208
Sum gjeld		167 874 884	89 507 777
SUM EGENKAPITAL OG GJELD		239 821 263	131 851 600



Styrets årsberetning 2022

Parat Halvorsen AS

Virksomhetens art

Fra sin opprinnelse som smie i 1842 er Parat Halvorsen AS en av Norges ledende leverandører av komplette kjelsystemer. De ansatte har lang erfaring med kjelanlegg og bedriften innehar en solid knowhow og teknologi innenfor damp- og varmesystemer.

Parat kjelsystemer leveres til industri, skip og offshore, både på det innenlandske og utenlandske marked.

Å betjene kjelbrukere og fremstå som en service partner i alle sammenhenger er firmaets målsetting. Våre dyktige serviceteknikere løser de fleste oppgaver og er alltid parat til å hjelpe våre kunder.

Salg av reservedeler og utstyr er en naturlig del av vår service og vi har et stort reservedelslager.

Bedriften har hovedkontor med tilhørende produksjonsanlegg i Flekkefjord. Anlegget har dypvannskai for å kunne skipe ut store moduler.

Parat Halvorsen AS skal bygge kundenes tillit gjennom å levere komplette og vedlikeholdsvennlige løsninger med riktig kvalitet og til rett tid, samt være en faglig dyktig og løsningsorientert serviceleverandør innen damp og varmesystemer for industri, marin og offshore markedet. Vi skal gjøre dette på en miljømessig bærekraftig måte, og samtidig sikre et trygt arbeidsmiljø for bedriftens ansatte.

For å sikre dette har firmaet etablert systemer i henhold til ISO 9001, ISO 14001 og ISO 45001.

Fortsatt drift

I samsvar med regnskapsloven § 3-3 bekreftes det at forutsetning om fortsatt drift er lagt til grunn ved avleggelsen av årsregnskapet. Til grunn for dette ligger også resultatprognoser for år 2023, sammen med bedriftens langsiktige strategiske prognoser for årene fremover.

Arbeidsmiljø og personale

Sykefraværet i bedriften var i år 2022 på 4,48%.

Bedriften har vektlagt HMS arbeidet ved bedriften sterkt, og man er tilsluttet Bedriftshelsetjenesten i Flekkefjord som man samarbeider aktivt med.

Det har ikke forekommet eller blitt rapportert alvorlige arbeidsuhell eller ulykker i løpet av året, som har resultert i store materielle skader eller personskader.

Arbeidsmiljøet betraktes som godt, og det iverksettes løpende tiltak for forbedringer. Bedriften hadde ved utgangen av året 96 ansatte.



Miljørapportering

Selskapet forurenser ikke det ytre miljø mer enn hva som er normalt for tilsvarende virksomhet. Utslipp fra produksjonslokalene er innenfor de krav myndighetene stiller. Bedriften har utarbeidet prosedyrer for avfallshåndtering og disse etterleves.

Forskning og utvikling

Det foregår en kontinuerlig produktutvikling i selskapet.

Likestilling

Selskapet har pr utgangen av året 96 ansatte, av disse er 14 kvinner (14,6%). Kvinneandelen i administrative stillinger utgjør 26%, mens andelen av kvinner i lederstillinger utgjør 30%. Ingen av styrets medlemmer er kvinner.

Gjennomsnittslønn for kvinner og menn i heltidsstillinger utgjør henholdsvis kr 659.000 og Kr 670.000. Selskapet har totalt 8 ansatte i deltidsstillinger, av disse er 2 kvinner. Selskapet har som policy at arbeid av lik verdi skal gi lik lønn.

Selskapet arbeider aktivt, målrettet og planmessig for likestilling innenfor virksomheten. Ved rekruttering, både internt og eksternt prioriteres personlige kvalifikasjoner fremfor kjønn. Ved like kvalifikasjoner vil det underrepresenterte kjønn bli prioritert.

Selskapet arbeider også aktivt for sikre like muligheter og rettigheter og hindre diskriminering på grunn av etnisitet, nasjonal opprinnelse, avstamning, hudfarge, språk, religion og livssyn. For å bidra til dette, utlyses stillinger bredt slik at utlysningene blir tilgjengelig for underrepresenterte grupper. Det er også tilrettelagt for ansattes utvikling og karrieremuligheter gjennom kurs / opplæring og internrekruttering.

Fremtidig utvikling

Markedet for bedriftens produkter preges av internasjonal konkurranse. Den kompetanse som er bygget opp i personalet, sammen med sterk prioritering av markedssegment gjør at konkurranseevnen er tilfredsstillende innen utvalgte markedsområder. Det regnes med en økning både i omsetning og resultat sammenlignet med fjoråret.

Resultat, kontantstrøm, investeringer, finansiering og likviditet

Omsetningen i selskapet ble økt fra kr. 262 214 022,- i 2021 til kr. 359 374 521,- i 2022. Årsresultatet ble i 2022 kr 41 429 073,- mot kr. 18 230 739,- i 2021.

Selskapets kortsiktig gjeld utgjorde pr. 31.12.2022 92% av samlet gjeld i selskapet, sammenlignet med 87% pr. 31.12.2021. Kontantstrømmen fra operasjonelle aktiviteter var i 2022 på kr. 76 430 183.

Salg av selskapet

PARAT var på utkikk etter en bærekraftig løsning for å støtte opp om den sterke vekst og befeste sin posisjon som ledende leverandør av elektrodekjeler i Europa. Det var derfor en milepæl i bedriftens historie å få inn Babcock Wanson og deres majoritetsaksjonær som ny eier av firmaet fra 22 desember 2022. Babcock Wanson er en betydelig leverandør i Europa av kjelsystemer og komplementære produkter, og er i dag representert i 11 land.



Finansiell risiko

Markedsrisiko

Selskapet er lite eksponert for endringer i valutakurser da omsetningen vesentlig er i norske kroner. Ved kjøp / salg i utenlandsk valuta sikres dette med terminforretninger ved større beløp.

Selskapet er lite eksponert mot endringer i rentenivået da renteutgiftene relativt sett er små.

Kredittrisiko

Risiko for at motparter ikke har økonomisk evne til å oppfylle sine forpliktelser anses lav, da det historisk sett har vært lite tap på fordringer. I tillegg tegnes kredittforsikring for de fleste ordrer med verdi over kr. 300.000,-, dersom ikke annen garanti foreligg

Likviditetsrisiko

Selskapet vurderer likviditeten i selskapet som god, og det er ikke besluttet å innføre tiltak som endrer likviditetsrisiko.

Styreforsikring

Det vil bli tegnet styreansvarsforsikring for styremedlemmer og daglig leder i Parat Halvorsen AS.

Åpenhetsloven

Selskapet har startet arbeidet med utførelse av aktsomhetsvurderinger etter åpenhetsloven, som blir publisert på selskapets nettside, parat.no, innen 30.06.2023

Årsresultat og disponeringer

Styret foreslår følgende disponering av årsresultatet i Parat Halvorsen AS:

Avsatt konsernbidrag (etter skatt)	kr. 10 878 470,-
<u>Overført annen egenkapital</u>	<u>kr. 30 550 603,-</u>
Totalt disponert	<u>kr. 41 429 073,-</u>

Flekkefjord, 07.06.2023

Cyril Fournier-Montgjeux
Styreleder

Patrick Brunet
Styremedlem

Francois Blin
Styremedlem

Yngve M. Halvorsen
Styremedlem / Daglig leder

Martin Løvland
Styremedlem



Kontantstrømoppstilling

Parat Halvorsen AS

	2022	2021
Kontantstrømmer fra operasjonelle aktiviteter		
Resultat før skattekostnad	53 203 619	23 273 037
Periodens betalte skatt	-227 682	0
Avskrivninger	1 017 357	814 826
Forskjell mellom kostnadsført pensjon og inn-/utbet. i pensj.ordn.	-395 151	0
Endring i varelager	-6 395 859	-2 709 795
Endring i kundefordringer	-22 203 965	-45 163 179
Endring i vareleverandørgjeld	14 950 092	10 697 001
Endring i andre tidsavgrensingsposter	36 481 772	28 774 729
Netto kontantstrøm fra operasjonelle aktiviteter	76 430 183	15 686 619
Kontantstrøm fra investeringsaktiviteter		
Utbetalinger ved kjøp av varige driftsmidler	-1 852 506	-1 611 357
Netto kontantstrøm fra investeringsaktiviteter	-1 852 506	-1 611 357
Kontantstrømmer fra finansieringsaktiviteter		
Netto utbetaling kassekreditt	0	-1 039 625
Utbetalinger av konsernbidrag til MS	-948 046	0
Netto kontantstrømmer fra finansieringsaktiviteter	-948 046	-1 039 625
Netto kontantstrøm for perioden	73 629 631	13 035 637
Effekt av valutakursendringer på kontanter og kontantekvivalenter	0	0
Kontanter og kontantekvivalenter ved periodens begynnelse	43 206 026	30 170 389
Kontanter og kontantekvivalenter ved periodens slutt	116 835 658	43 206 026

02.06.2023/14:40



Parat Halvorsen AS

Noter til årsregnskapet

Note 1 Driftsinntekter

	2022	2021
Salgsinntekter	358 584 521	261 429 022
Andre driftsinntekter	790 000	785 000
Sum	359 374 521	262 214 022

Geografisk fordeling

	2022	2021
Norge	119,6	127,0
Europa	230,1	115,5
USA	5,0	3,0
Kina	-0,4	1,0
Andre land	5,0	15,8
Sum	359,3	262,2

Tall i hele millioner

Note 2 Transaksjoner med nærstående parter

Ytelser til ledende ansatte er omtalt i note 5, og mellomværende med konsernselskaper er omtalt i note 11

Selskapets transaksjoner med nærstående parter:

a) Salg av varer og tjenester	2022	2021
Salg av varer:		
- Selskap i samme konsern	800 850	1 854 355
Salg av tjenester:		
- Morselskap	0	105 443
b) Kjøp av varer og tjenester	2022	2021
Kjøp av varer:		
- Selskap i samme konsern	21 258 945	7 930 682
Kjøp av tjenester:		
- Foretak kontrollert av ledende ansatt	0	0
- Morselskap (leie av lokaler)	0	4 584 000

Note 3 Lønnskostnader

Lønnskostnader	2022	2021
Lønninger	66 493 769	60 030 302
Arbeidsgiveravgift	9 985 227	9 190 625
Pensjonskostnader	1 237 487	1 070 057
Andre ytelser	3 838 189	3 875 050
Sum	81 554 672	74 166 034

Årsverk	86	83
---------	----	----

Note 4 Varige driftsmidler

Varige driftsmidler	Driftsløse	Sum
Anskaffelseskost 01.01.	12 449 717	12 449 717
Tilgang	1 852 506	1 852 506
Avgang	0	0
Anskaffelseskost 31.12.	14 302 223	14 302 223
Akkumulerte avskrivninger 31.12.	9 776 080	9 776 080
Balansført verdi 31.12.	4 526 142	4 526 142

Årets avskrivninger	1 017 357	1 017 357
---------------------	-----------	-----------

Forventet økonomisk levetid	3-10 år
Avskrivningsplan	Lineær



Parat Halvorsen AS

Noter til årsregnskapet

Note 5 Ytelser/godtgjørelser til daglig leder, styret og revisor

Ytelser til ledende personer	Daglig leder	Styret
Lønn/styrehonorar	1 379 734	90 000
Annen godtgjørelse	158 196	0

Det er ikke gitt lån/sikkerhetsstillelse til daglig leder, styrets leder eller andre nærstående parter.

Kostnadsført godtgjørelse til revisor (ekskl. mva)	2022	2021
Lovpålagt revisjon inkl. revisjonsteknisk bistand	295 695	216 500
Andre attestasjonstjenester	0	7 500
Skatterådgivning	0	10 000
Andre tjenester utenfor revisjon	314 483	152 950
Sum godtgjørelse til revisor	610 178	386 950

Note 6 Leie/leasing**Årlig leie av ikke balanseførte driftsmidler**

Driftsmiddel	Årlig leie
Maskiner/Driftsløsere	1 566 502
Bygninger	4 645 920

Note 7 Skatt

Beregning av utsatt skatt/utsatt	31.12.2022	01.01.2022	Endring
Midlertidige forskjeller			
Fordringer	-1 830 000	-800 000	1 030 000
Varer	-2 777 274	-600 000	2 177 274
Anleggsmidler	-262 737	-409 391	-146 654
Tilvirkningskontrakt	66 218 422	52 561 834	-13 656 588
Andre avsetninger for forpliktelser	-2 377 274	-800 000	1 577 274
Finansielle instrumenter	-2 841 490	776 428	3 617 918
Pensjoner	0	-395 151	-395 151
Netto midlertidige forskjeller	56 129 647	50 333 720	-5 795 927
Underskudd til fremføring	0	0	0
Grunnlag for utsatt skatt/skattefordel	56 129 647	50 333 720	
22%/22 % utsatt skatt/skattefordel	12 348 522	11 073 418	1 275 104
Herav ikke balanseført utsatt skattefordel	0	0	0
Utsatt skatt/skattefordel i balansen	12 348 522	11 073 418	1 275 104

Grunnlag for skattekostnad, endring i utsatt skatt og betalbar skatt	2022	2021
Resultat før skattekostnad	53 203 619	23 273 037
Permanente forskjeller	317 045	9 854
Grunnlag for årets skattekostnad	53 520 664	23 282 891
Endring i midlertidige resultatforskjeller	-5 795 927	-9 250 273
Grunnlag for betalbar skatt i resultatregnskapet	47 724 736	14 032 619
+/- Mottatt/avgitt konsernbidrag	-13 946 757	0
Benyttet fremført underskudd	0	-12 817 175
Skattepliktig inntekt (grunnlag for betalbar skatt i balansen)	33 777 979	1 215 443

Fordeling av skattekostnaden	2022	2021
Betalbar skatt på årets resultat	7 431 155	267 397
For mye, for lite avsatt i fjor	0	0
Sum betalbar skatt	7 431 155	267 397
Endring i utsatt skatt 22%	1 275 104	4 774 901
Skatteeffekt av avgitt konsernbidrag 22%	3 068 287	0
Skattekostnad	11 774 546	5 042 298

Betalbar skatt i balansen	2022	2021
Betalbar skatt i skattekostnaden	7 431 155	267 397
Effekt av skattefunn	0	-39 715
Betalbar skatt i balansen	7 431 155	227 682



Parat Halvorsen AS

Noter til årsregnskapet

Note 8 Garantier/pantstillelser

	2022	2021
Gjeld sikret ved pant	0	0
Balansført verdi av pantsatte eiendeler		
Varige driftsmidler	4 526 142	3 690 993
Varer	19 762 360	13 366 501
Kundefordringer inkl. prosjekter	90 214 642	68 010 677
Sum	114 503 144	85 068 171

Garantier avgitt av selskapets bankforbindelse er pr 31.12.22 kr 102.089.844.

Banken har på vegne av selskapet stillet garantier overfor kunder etc.

Note 9 Fordringer og gjeld

	2022	2021
Fordringer med forfall senere enn ett år		
Andre langsiktige fordringer	25 048	25 048
Sum	25 048	25 048

	2022	2021
Langsiktig gjeld med forfall senere enn 5 år		
Annen langsiktig gjeld	0	0
Sum	0	0

Note 10 Varer og kunder inkl prosjekter i arbeid

	2022	2021
Varebeholdning vurdert til anskaffelseskost	22 539 634	13 966 501
Ukurans	-2 777 274	-600 000
Sum	19 762 360	13 366 501

	2022	2021
Bokførte kostnader pr 31.12	205 304 905	220 487 339
Opptjent bidrag	94 491 500	65 710 025
Verdiskapt på prosjekter i arbeid	299 796 405	286 197 364
- Herav fakturert	-345 149 921	-301 890 711
Netto verdi prosjekter i arbeid	-45 353 516	-15 693 347
Herav forskudd kunder	58 017 327	36 982 837
Andre ordinære kundefordringer	77 550 831	46 721 187
Kundefordringer og prosjekter i arbeid	90 214 642	68 010 677

Note 11 Mellomværende med selskap i samme konsern m.v.

	Andre fordringer		Kundefordringer	
	2022	2021	2022	2021
Parat P2H AS	0	0	762 750	757 609
Sum	0	0	762 750	757 609

	Annen kortsiktig gjeld		Leverandørgjeld	
	2022	2021	2022	2021
Anders Halvorsen AS	0	0	490 950	0
Parat P2H AS	0	0	9 650 713	2 620 101
Sum	0	0	10 141 663	2 620 101



Parat Halvorsen AS

Noter til årsregnskapet

Note 12 Bundne bankinnskudd

Bundne bankinnskudd	2022	2021
Skattetrekksmidler	4 769 721	3 935 827
Sum	4 769 721	3 935 827

Note 13 Egenkapital

Årets endring i egenkapital	Aksjekapital	Overkursfond	Annen innskutt egenkapital	Annen egenkapital	Sum
Egenkapital 01.01.	2 979 500	8 206 960	12 926 623	18 230 739	42 343 823
Årets resultat	0	0	0	41 429 073	41 429 073
Avgitt konsernbidrag 2021 ikke regnskapsført	0	0	0	-948 046	-948 046
Avgitt konsernbidrag				-10 878 470	-10 878 470
Egenkapital 31.12.	2 979 500	8 206 960	12 926 623	47 833 296	71 946 379

Note 14 Aksjekapital og aksjonærinformasjon

Aksjekapitalen på kr. 2.979.500 består av 2.950.000 aksjer à kr. 1,01.

Selskapet hadde pr 31.12.22 kun en aksjonær: Babcock Wanson Nordics AS

Note 15 Valutaterminkontrakter

	2022	2021
Verdisikring	-2 841 490	776 428
Sum virkelig verdi	-2 841 490	776 428

Virkelig verdi av valutaterminkontrakter er beregnet av selskapets bankforbindelse, og utgjør den diskonterte forskjellen mellom den avtalte terminkursen og terminkursen pr. 31.12 for en terminkontrakt med tilsvarende løpetid. Nesten samtlige terminkontrakter utløper i løpet av neste regnskapsår.

Samtlige kontrakter anses å redusere valutarisikoen effektivt, og tilfredsstiller dermed kravene til regnskapsmessig sikring.



Parat Halvorsen AS

Noter til årsregnskapet 2022

Regnskapsprinsipper

Årsregnskapet er satt opp i samsvar med regnskapsloven og god regnskapsskikk. Forutsetningen om fortsatt drift er lagt til grunn ved utarbeidelsen.

Bruk av estimater

av selskapets regnskapsprinsipper at ledelsen må utøve skjønn. Områder som i stor grad inneholder slike skjønnsmessige vurderinger, høy grad av kompleksitet, eller områder hvor forutsetninger og estimater er vesentlige for årsregnskapet, er beskrevet i notene.

Salgsinntekter

Inntekter ved salg av varer og tjenester vurderes til virkelig verdi av vederlaget, netto etter fradrag for merverdiavgift, returer, rabatter og andre avslag. Salg av varer resultatføres når selskapet har levert sine produkter til kunden og det ikke er uoppfylte forpliktelser som kan påvirke kundens aksept av leveringen. Tjenester inntektsføres i takt med utførelsen.

Klassifisering av balanseposter

Eiendeler bestemt til varig eie eller bruk klassifiseres som anleggsmidler. Eiendeler som er tilknyttet varekretsløpet klassifiseres som omløpsmidler. Fordringer for øvrig klassifiseres som omløpsmidler hvis de skal tilbakebetales innen ett år. For gjeld legges analoge kriterier til grunn. Første års avdrag på langsiktige fordringer og langsiktig gjeld klassifiseres likevel ikke som omløpsmiddel og kortsiktig gjeld.

Anskaffelseskost

Anskaffelseskost for eiendeler omfatter kjøpesummen, med fradrag for bonuser, rabatter og lignende, og med tillegg for kjøpsutgifter (frakt, toll, offentlige avgifter som ikke refunderes og andre direkte kjøpsutgifter). Ved kjøp i utenlandsk valuta balanseføres eiendelen til kursen på transaksjonstidspunktet.

For varige driftsmidler og immaterielle eiendeler omfatter anskaffelseskost også direkte utgifter for å klargjøre eiendelen for bruk, for eksempel utgifter til testing av eiendelen. Renter knyttet til tilvirkning av anleggsmidler kostnadsføres.

Varige driftsmidler

Tomter avskrives ikke. Andre varige driftsmidler balanseføres og avskrives lineært til restverdi over driftsmidlenes forventede utnyttbare levetid. Vedlikehold av driftsmidler kostnadsføres løpende som driftskostnader. Påkostninger og forbedringer tillegges driftsmidlets kostpris og avskrives i takt med driftsmidlet. Skillet mellom vedlikehold og påkostning/forbedring regnes i forhold til driftsmidlets stand ved kjøpet.

Leide (leasede) driftsmidler balanseføres som driftsmidler hvis leiekontrakten anses som finansiell.

Varelager

Varer vurderes til det laveste av gjennomsnittlig anskaffelseskost og netto salgsverdi.

Fordringer

Kundefordringer føres i balansen etter fradrag for avsetning til forventede tap. Avsetning til tap er gjort på grunnlag av individuell vurdering av fordringene og en tilleggsavsetning som skal dekke øvrige påregnelige tap. Vesentlige økonomiske problemer hos kunden, sannsynligheten for at kunden vil gå konkurs eller gjennomgå økonomisk restrukturering og utsettelse og mangler ved betalinger anses som indikatorer på at kundefordringer må nedskrives.

Andre fordringer, både omløpsfordringer og anleggsfordringer, føres opp til det laveste av pålydende og virkelig verdi. Virkelig verdi er nåverdien av forventede framtidige innbetalinger. Det foretas likevel ikke neddiskontering når effekten av neddiskontering er uvesentlig for regnskapet. Avsetning til tap vurderes på samme måte som for kundefordringer.

Anleggskontrakter

Arbeid under utførelse knyttet til fastpriskontrakter med lang tilvirkningstid vurderes etter løpende avregnings metode. Fullfølelsesgraden beregnes som påløpte kostnader i prosent av forventet totalkostnad. Totalkostnaden revurderes løpende. For prosjekter som antas å gi tap, kostnadsføres hele det beregnede tapet umiddelbart.



Utenlandsk valuta

Fordringer og gjeld i utenlandsk valuta vurderes etter kursen ved regnskapsårets slutt. Kursgevinster og kurstap knyttet til varesalg og varekjøp i utenlandsk valuta føres som salgsinntekter og varekostnad.

Terminkontrakter

Selskapet har valutaterminkontrakter i utenlandsk valuta. Valutaderivater anses som pengeposter i utenlandsk valuta, og regnskapsføres til virkelig verdi etter regnskapsloven § 5-8 med verdiendringer over resultatet.

Garantiarbeider/reklamasjoner

Garantiarbeider/reklamasjoner knyttet til avsluttede salg vurderes til antatt kostnad for slikt arbeid. Avsetningen føres opp under "Annen kortsiktig gjeld", og endringen i avsetningen kostnadsføres.

Pensjoner

Selskapets har i tillegg obligatorisk tjenestepensjon

Ved innskuddsplaner betaler selskapet innskudd til et forsikringsselskap. Selskapet har ingen ytterligere betalingsforpliktelse etter at innskuddene er betalt. Innskuddene regnskapsføres som lønnskostnad. Eventuelle forskuddsbetalte innskudd balanseføres som eiendel (pensjonsmidler) i den grad innskuddet kan refunderes eller redusere framtidige innbetalinger.

Skatt

Skattekostnaden i resultatregnskapet omfatter både periodens betalbare skatt og endring i utsatt skatt. Utsatt skatt beregnes med aktuell skattesats på grunnlag av de midlertidige forskjeller som eksisterer mellom regnskapsmessige og skattemessige verdier, samt eventuelt ligningsmessig underskudd til fremføring ved utgangen av regnskapsåret. Skatteøkende og skattereduserende midlertidige forskjeller som reverserer eller kan reversere i samme periode er utlignet. Oppføring av utsatt skattefordel på netto skattereduserende forskjeller som ikke er utlignet og underskudd til fremføring, begrunnes med antatt fremtidig inntjening. Utsatt skatt og skattefordel som kan balanseføres oppføres netto i balansen.

Skattereduksjon ved avgitt konsernbidrag, og skatt på mottatt konsernbidrag som føres til reduksjon av kostpris eller direkte mot egenkapitalen, føres direkte mot skatt i balansen (mot betalbar skatt hvis konsernbidraget har virkning på betalbar skatt og mot utsatt skatt hvis konsernbidraget har virkning på utsatt skatt). Utsatt skatt regnskapsføres til nominelt beløp.

Kontantstrømoppstilling

Kontantstrømoppstillingen utarbeides etter den indirekte metoden. Kontanter og kontantekvivalenter omfatter kontanter, bankinnskudd and andre kortsiktige, likvide plasseringer som umiddelbart og med uvesentlig kursrisiko kan konverteres til kjente kontantbeløp og med gjenværende løpetid mindre enn tre måneder fra anskaffelsesdato.



Balanse

Parat Halvorsen AS

Flekkefjord, 07/06.2023
Styret i Parat Halvorsen AS

Martin Løvland
styremedlem

Cyrille Marie Francois Fournier-Montgieux
styreleder

Yngve Martin Halvorsen
styremedlem/daglig leder

Patrick Richard Brunet
styremedlem

Francois Stephane Blin
styremedlem



Finansiell risiko

Markedsrisiko

Selskapet er lite eksponert for endringer i valutakurser da omsetningen vesentlig er i norske kroner. Ved kjøp / salg i utenlandsk valuta sikres dette med terminforretninger ved større beløp.

Selskapet er lite eksponert mot endringer i rentenivået da renteutgiftene relativt sett er små.

Kredittrisiko

Risiko for at motparter ikke har økonomisk evne til å oppfylle sine forpliktelser anses lav, da det historisk sett har vært lite tap på fordringer. I tillegg tegnes kredittforsikring for de fleste ordrer med verdi over kr. 300.000,-, dersom ikke annen garanti foreligg

Likviditetsrisiko

Selskapet vurderer likviditeten i selskapet som god, og det er ikke besluttet å innføre tiltak som endrer likviditetsrisiko.

Styreforsikring

Det vil bli tegnet styreansvarsforsikring for styremedlemmer og daglig leder i Parat Halvorsen AS.

Åpenhetsloven


Selskapet har startet arbeidet med utførelse av aktsomhetsvurderinger etter åpenhetsloven, som blir publisert på selskapets nettside, parat.no, innen 30.06.2023

Årsresultat og disponeringer

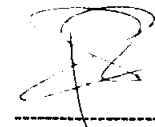
Styret foreslår følgende disponering av årsresultatet i Parat Halvorsen AS:


Avsatt konsernbidrag (etter skatt)	kr. 10 878 470,-
<u>Overført annen egenkapital</u>	<u>kr. 30 550 603,-</u>
Totalt disponert	<u>kr. 41 429 073,-</u>


Fiekkefjord, 07.06.2023


Cyril Fournier-Montgieux
Styreleder


Patrick Brunet
Styremedlem


Francois Blin
Styremedlem


Yngve M. Halvorsen
Styremedlem / Daglig leder


Martin Løvland
Styremedlem



Til generalforsamlingen i Parat Halvorsen AS

Uavhengig revisors beretning

Konklusjon

Vi har revidert årsregnskapet for Parat Halvorsen AS som består av balanse per 31. desember 2022, resultatregnskap og kontantstrømoppstilling for regnskapsåret avsluttet per denne datoen og noter til årsregnskapet, herunder et sammendrag av viktige regnskapsprinsipper.

Etter vår mening

- oppfyller årsregnskapet gjeldende lovkrav, og
- gir årsregnskapet et rettviseende bilde av selskapets finansielle stilling per 31. desember 2022, og av dets resultater og kontantstrømmer for regnskapsåret avsluttet per denne datoen i samsvar med regnskapslovens regler og god regnskapsskikk i Norge.

Grunnlag for konklusjonen

Vi har gjennomført revisjonen i samsvar med International Standards on Auditing (ISA-ene). Våre oppgaver og plikter i henhold til disse standardene er beskrevet nedenfor under *Revisors oppgaver og plikter ved revisjonen av årsregnskapet*. Vi er uavhengige av selskapet i samsvar med kravene i relevante lover og forskrifter i Norge og International Code of Ethics for Professional Accountants (inkludert internasjonale uavhengighetsstandarder) utstedt av International Ethics Standards Board for Accountants (IESBA-reglene), og vi har overholdt våre øvrige etiske forpliktelser i samsvar med disse kravene. Innhentet revisjonsbevis er etter vår vurdering tilstrekkelig og hensiktsmessig som grunnlag for vår konklusjon.

Øvrig informasjon

Styret og daglig leder (ledelsen) er ansvarlige for informasjonen i årsberetningen. Øvrig informasjon omfatter informasjon i årsrapporten bortsett fra årsregnskapet og den tilhørende revisjonsberetningen. Vår konklusjon om årsregnskapet ovenfor dekker ikke informasjonen i årsberetningen.

I forbindelse med revisjonen av årsregnskapet er det vår oppgave å lese årsberetningen. Formålet er å vurdere hvorvidt det foreligger vesentlig inkonsistens mellom årsberetningen og årsregnskapet og den kunnskap vi har opparbeidet oss under revisjonen av årsregnskapet, eller hvorvidt informasjon i årsberetningen ellers fremstår som vesentlig feil. Vi har plikt til å rapportere dersom årsberetningen fremstår som vesentlig feil. Vi har ingenting å rapportere i så henseende.

Basert på kunnskapen vi har opparbeidet oss i revisjonen, mener vi at årsberetningen

- er konsistent med årsregnskapet og
- inneholder de opplysninger som skal gis i henhold til gjeldende lovkrav.

Ledelsens ansvar for årsregnskapet

Ledelsen er ansvarlig for å utarbeide årsregnskapet og for at det gir et rettviseende bilde i samsvar med regnskapslovens regler og god regnskapsskikk i Norge. Ledelsen er også ansvarlig for slik

PricewaterhouseCoopers AS, Spinnerigaten 15, Postboks 404, NO-4379 Egersund

T: 02316, org. no.: 987 009 713 MVA, www.pwc.no

Statsautoriserte revisorer, medlemmer av Den norske Revisorforening og autorisert regnskapførerselskap



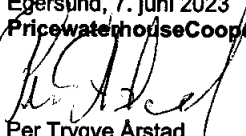
interkontroll som den finner nødvendig for å kunne utarbeide et årsregnskap som ikke inneholder vesentlig feilinformasjon, verken som følge av misligheter eller utilsiktede feil.

Ved utarbeidelsen av årsregnskapet må ledelsen ta standpunkt til selskapets evne til fortsatt drift og opplyse om forhold av betydning for fortsatt drift. Forutsetningen om fortsatt drift skal legges til grunn for årsregnskapet så lenge det ikke er sannsynlig at virksomheten vil bli avviklet.

Revisors oppgaver og plikter ved revisjonen av årsregnskapet

Vårt mål er å oppnå betryggende sikkerhet for at årsregnskapet som helhet ikke inneholder vesentlig feilinformasjon, verken som følge av misligheter eller utilsiktede feil, og å avgi en revisjonsberetning som inneholder vår konklusjon. Betyggende sikkerhet er en høy grad av sikkerhet, men ingen garanti for at en revisjon utført i samsvar med ISA-ene, alltid vil avdekke vesentlig feilinformasjon. Feilinformasjon kan oppstå som følge av misligheter eller utilsiktede feil. Feilinformasjon er å anse som vesentlig dersom den enkeltvis eller samlet med rimelighet kan forventes å påvirke de økonomiske beslutningene som brukerne foretar på grunnlag av årsregnskapet.

For videre beskrivelse av revisors oppgaver og plikter vises det til:
<https://revisorforeningen.no/revisjonsberetninger>

Egersund, 7. juni 2023
PricewaterhouseCoopers AS

Per Trygve Årstad
Statsautorisert revisor