



ÅRSREGNSKAPET FOR REGNSKAPSÅRET 2021 - GENERELL INFORMASJON

Enheten

Organisasjonsnummer:	982 522 242
Organisasjonsform:	Aksjeselskap
Foretaksnavn:	AVIOR GROUP AS
Forretningsadresse:	Bark Silas' vei 5 4876 GRIMSTAD

Regnskapsår

Årsregnskapets periode:	01.01.2021 - 31.12.2021
-------------------------	-------------------------

Konsern

Morselskap i konsern:	Ja
Konsernregnskap lagt ved:	Nei

Regnskapsregler

Regler for små foretak benyttet:	Ja
Benyttet ved utarbeidelsen av årsregnskapet til selskapet:	Regnskapslovens alminnelige regler

Årsregnskapet fastsatt av kompetent organ

Bekreftet av representant for selskapet:	Olav Nerhus
Dato for fastsettelse av årsregnskapet:	25.01.2022

Grunnlag for avgivelse

År 2021: Årsregnskapet er elektronisk innlevert
År 2020: Tall er hentet fra elektronisk innlevert årsregnskap fra 2021

Det er ikke krav til at årsregnskapet m.v. som sendes til Regnskapsregisteret er undertegnet. Kontrollen på at dette er utført ligger hos revisor/enhetens øverste organ. Sikkerheten ivaretas ved at innsender har rolle/rettighet for innsending av årsregnskapet via Altinn, og ved at det bekreftes at årsregnskapet er fastsatt av kompetent organ.

Brønnøysundregistrene, 21.04.2023



Resultatregnskap

Beløp i: NOK	Note	2021	2020
RESULTATREGNSKAP			
Inntekter			
Salgsinntekt		736 951	5 016 745
Annen driftsinntekt	10	147 827	15 415
Sum inntekter		884 778	5 032 160
Kostnader			
Varekostnad		156 525	2 283 751
Lønnskostnad	1	896 641	947 626
Avskrivning av driftsmidler og immaterielle eiendeler	2	5 000	5 000
Annen driftskostnad		332 615	493 616
Sum kostnader		1 390 781	3 729 993
Driftsresultat		-506 004	1 302 167
Finansinntekter og finanskostnader			
Annen renteinntekt		2 106	33 805
Annen finansinntekt		150 000	
Sum finansinntekter		152 106	33 805
Annen rentekostnad		14 659	115 322
Sum finanskostnader		14 659	115 322
Netto finans		137 447	-81 517
Ordinært resultat før skattekostnad		-368 557	1 220 651
Skattekostnad på ordinært resultat	4	-1 100	269 247
Ordinært resultat etter skattekostnad		-367 457	951 404
Årsresultat	8	-367 457	951 404
Årsresultat etter minoritetsinteresser		-367 457	951 404
Totalresultat		-367 457	951 404
Overføringer og disponeringer			



Resultatregnskap

Beløp i: NOK	Note	2021	2020
Avsatt til annen egenkapital		-367 457	951 404
Sum overføringer og disponeringer		-367 457	951 404



Balanse

Beløp i: NOK	Note	2021	2020
BALANSE - EIENDELER			
Anleggsmidler			
Immaterielle eiendeler			
Utsatt skattefordel	4		
Varige driftsmidler			
Driftsløsøre, inventar o.a. utstyr	2, 6		5 000
Sum varige driftsmidler			5 000
Finansielle anleggsmidler			
Investering i datterselskap	3	4 523 000	4 522 000
Investering i annet foretak i samme konsern	3		
Investeringer i tilknyttet selskap		17 000	13 600
Andre langsiktige fordringer	6		
Sum finansielle anleggsmidler		4 540 000	4 535 600
Sum anleggsmidler		4 540 000	4 540 600
Omløpsmidler			
Varer			
Fordringer			
Kundefordringer	6, 9	249 273	790 946
Andre kortsiktige fordringer		42 527	5 843
Sum fordringer		291 800	796 789
Bankinnskudd, kontanter og lignende			
Bankinnskudd, kontanter o.l.	5	255 650	1 484 350
Sum bankinnskudd, kontanter og lignende		255 650	1 484 350
Sum omløpsmidler		547 449	2 281 139
SUM EIENDELER		5 087 449	6 821 739

BALANSE - EGENKAPITAL OG GJELD



Balanse

Beløp i: NOK	Note	2021	2020
Egenkapital			
Innskutt egenkapital			
Aksjekapital	7	120 000	120 000
Beholdning av egne aksjer	7		
Sum innskutt egenkapital		120 000	120 000
Opptjent egenkapital			
Annen egenkapital		4 512 661	4 880 117
Sum opptjent egenkapital		4 512 661	4 880 117
Sum egenkapital	8	4 632 661	5 000 117
Gjeld			
Langsiktig gjeld			
Utsatt skatt	4		1 100
Sum avsetninger for forpliktelser			1 100
Annen langsiktig gjeld			
Gjeld til kredittinstitusjoner	6		864 284
Øvrig langsiktig gjeld	6		
Sum annen langsiktig gjeld			864 284
Sum langsiktig gjeld		0	865 384
Kortsiktig gjeld			
Leverandørgjeld	9	23 533	202 881
Betalbar skatt	4		265 458
Skyldig offentlige avgifter		74 801	141 879
Annen kortsiktig gjeld	9	356 455	346 020
Sum kortsiktig gjeld		454 789	956 237
Sum gjeld		454 789	1 821 621
SUM EGENKAPITAL OG GJELD		5 087 449	6 821 739



Brønnøysundregistrene

ÅRSREGNSKAP FOR REGNSKAPSÅRET 2021 - GENERELL INFORMASJON

Journalnummer: 2022 117596

Enheten

Organisasjonsnummer: 982 522 242
Organisasjonsform: Aksjeselskap
Foretaksnavn: AVIOR GROUP AS
Forretningsadresse: Bark Silas' vei 5
4876 GRIMSTAD

Regnskapsår

Årsregnskapets periode: 01.01.2021 - 31.12.2021

Konsern

Morselskap i konsern: Ja
Konsernregnskap lagt ved: Nei

Regnskapsregler

Regler for små foretak benyttet: Ja
Benyttet ved utarbeidelsen av
årsregnskapet til selskapet: Regnskapslovens alminnelige regler

Årsregnskapet fastsatt av kompetent organ

Bekreftet av representant for selskapet: Olav Nerhus
Dato for fastsettelse av årsregnskapet: 25.01.2022

Revisjon

Årsregnskapet er utarbeidet av ekstern
autorisert regnskapsfører: Ja

Grunnlag for avgivelse

År 2021: Årsregnskap er elektronisk innlevert.
År 2020: Tall er hentet fra elektronisk innlevert årsregnskap fra 2021.

Det er ikke krav til at årsregnskapet m.v. som sendes til Regnskapsregisteret er undertegnet. Kontrollen på at dette er utført ligger hos revisor/enhetens øverste organ. Sikkerheten ivaretas ved at innsender har rolle/rettighet for innsending av årsregnskapet via Altinn, og ved at det bekreftes at årsregnskapet er fastsatt av kompetent organ.

Brønnøysundregistrene, 17.02.2022



Organisasjonsnr: 982 522 242
AVIOR GROUP AS

RESULTATREGNSKAP

Beløp i: NOK	Note	2021	2020
RESULTATREGNSKAP			
Inntekter			
Salgsinntekt		736 951	5 016 745
Annen driftsinntekt	10	147 827	15 415
Sum inntekter		884 778	5 032 160
Kostnader			
Varekostnad		156 525	2 283 751
Lønnskostnad	1	896 641	947 626
Avskrivning av driftsmidler og immaterielle eiendeler	2	5 000	5 000
Annen driftskostnad		332 615	493 616
Sum kostnader		1 390 781	3 729 993
Driftsresultat		-506 004	1 302 167
Finansinntekter og finanskostnader			
Annen renteinntekt		2 106	33 805
Annen finansinntekt		150 000	
Sum finansinntekter		152 106	33 805
Annen rentekostnad		14 659	115 322
Sum finanskostnader		14 659	115 322
Netto finans		137 447	-81 517
Ordinært resultat før skattekostnad		-368 557	1 220 651
Skattekostnad på ordinært resultat	4	-1 100	269 247
Ordinært resultat etter skattekostnad		-367 457	951 404
Årsresultat	8	-367 457	951 404
Årsresultat etter minoritetsinteresser		-367 457	951 404
Totalresultat		-367 457	951 404
Overføringer og disponeringer			
Avsatt til annen egenkapital		-367 457	951 404
Sum overføringer og disponeringer		-367 457	951 404



Organisasjonsnr: 982 522 242
AVIOR GROUP AS

BALANSE

Beløp i: NOK	Note	2021	2020
--------------	------	------	------

BALANSE - EIENDELER

Anleggsmidler

Immaterielle eiendeler

Utsatt skattefordel	4		
---------------------	---	--	--

Varige driftsmidler

Driftsløsøre, inventar o.			
---------------------------	--	--	--

a. utstyr	2, 6		5 000
-----------	------	--	-------

Sum varige driftsmidler			5 000
--------------------------------	--	--	--------------

Finansielle anleggsmidler

Investering i datterselskap	3	4 523 000	4 522 000
-----------------------------	---	-----------	-----------

Investering i annet			
---------------------	--	--	--

foretak i samme konsern	3		
-------------------------	---	--	--

Investeringer i			
-----------------	--	--	--

tilknyttet selskap		17 000	13 600
--------------------	--	--------	--------

Andre langsiktige			
-------------------	--	--	--

fordringer	6		
------------	---	--	--

Sum finansielle			
------------------------	--	--	--

anleggsmidler		4 540 000	4 535 600
----------------------	--	------------------	------------------

Sum anleggsmidler		4 540 000	4 540 600
--------------------------	--	------------------	------------------

Omløpsmidler

Varer

Fordringer

Kundefordringer	6, 9	249 273	790 946
-----------------	------	---------	---------

Andre kortsiktige			
-------------------	--	--	--

fordringer		42 527	5 843
------------	--	--------	-------

Sum fordringer		291 800	796 789
-----------------------	--	----------------	----------------

Bankinnskudd, kontanter

og lignende

Bankinnskudd, kontanter o.			
----------------------------	--	--	--

l.	5	255 650	1 484 350
----	---	---------	-----------

Sum bankinnskudd,			
--------------------------	--	--	--

kontanter og lignende		255 650	1 484 350
------------------------------	--	----------------	------------------

Sum omløpsmidler		547 449	2 281 139
-------------------------	--	----------------	------------------

SUM EIENDELER		5 087 449	6 821 739
----------------------	--	------------------	------------------

BALANSE - EGENKAPITAL OG

GJELD

Egenkapital

Innskutt egenkapital



Aksjekapital	7	120 000	120 000
Beholdning av egne aksjer	7		
Sum innskutt egenkapital		120 000	120 000
Opptjent egenkapital			
Annen egenkapital		4 512 661	4 880 117
Sum opptjent egenkapital		4 512 661	4 880 117
Sum egenkapital	8	4 632 661	5 000 117
Gjeld			
Langsiktig gjeld			
Utsatt skatt	4		1 100
Sum avsetninger for forpliktelser			1 100
Annen langsiktig gjeld			
Gjeld til kredittinstitusjoner	6		864 284
Øvrig langsiktig gjeld	6		
Sum annen langsiktig gjeld			864 284
Sum langsiktig gjeld		0	865 384
Kortsiktig gjeld			
Leverandørgjeld	9	23 533	202 881
Betalbar skatt	4		265 458
Skyldig offentlige avgifter		74 801	141 879
Annen kortsiktig gjeld	9	356 455	346 020
Sum kortsiktig gjeld		454 789	956 237
Sum gjeld		454 789	1 821 621
SUM EGENKAPITAL OG GJELD		5 087 449	6 821 739



Organisasjonsnr: 982 522 242
AVIOR GROUP AS

NOTEOPPLYSNINGER - SELSKAP - alle poster oppgitt i hele tall

Note

Antall aksjer og aksjeeiere

Note

1

Antall årsverk i regnskapsåret

Virksomheten har hatt følgende antall årsverk:

1.00

Omløpsmidler Startdato Sluttdato Endring

Skattemessig fremf.undersk. Startdato Sluttdato Endring

Kortsiktig gjeld Startdato Sluttdato Endring



Til generalforsamlingen i
Avior Group AS

UAVHENGIG REVISORS BERETNING

Konklusjon

Vi har revidert Avior Group AS årsregnskap som viser et underskudd på kr 367 457. Årsregnskapet består av balanse per 31. desember 2021, resultatregnskap for regnskapsåret avsluttet per denne datoen og noter til årsregnskapet, herunder et sammendrag av viktige regnskapsprinsipper.

Etter vår mening

- Oppfyller årsregnskapet gjeldende lovkrav, og
- Gir årsregnskapet et rettviseende bilde av selskapets finansielle stilling per 31. desember 2021, og av dets resultat for regnskapsåret avsluttet per denne datoen i samsvar med regnskapslovens regler og god regnskapsskikk i Norge.

Grunnlag for konklusjonen

Vi har gjennomført revisjonen i samsvar med de internasjonale revisjonsstandardene International Standards on Auditing (ISA-ene). Våre oppgaver og plikter i henhold til disse standardene er beskrevet i *Revisors oppgaver og plikter ved revisjon av årsregnskapet*. Vi er uavhengige av selskapet slik det kreves i lov og forskrift og International Code of Ethics for Professional Accountants (inkludert internasjonale uavhengighetsstandarder) utstedt av The International Ethics Standards Board for Accountants (IESBA-reglene), og vi har overholdt våre øvrige etiske forpliktelser i samsvar med disse kravene. Innhentet revisjonsbevis er etter vår vurdering tilstrekkelig og hensiktsmessig som grunnlag for vår konklusjon.

Ledelsens ansvar for årsregnskapet

Ledelsen er ansvarlig for å utarbeide årsregnskapet og for at det gir et rettviseende bilde i samsvar med regnskapslovens regler og god regnskapsskikk i Norge. Ledelsen er også ansvarlig for slik intern kontroll som den finner nødvendig for å kunne utarbeidet et årsregnskap som ikke inneholder vesentlig feilinformasjon, verken som følge av misligheter eller utilsiktede feil.

Ved utarbeidelsen av årsregnskapet må ledelsen ta standpunkt til selskapets evne til fortsatt drift og opplyse om forhold av betydning for fortsatt drift. Forutsetningen om fortsatt drift skal legges til grunn for årsregnskapet så lenge det ikke er sannsynlig at virksomheten vil bli avviklet.

Besøks- og postadresse: Teknologiveien 9, 4846 Arendal
Telefon: 37 19 67 00
Bankkonto: 7314 05 00256



Medlem av Revisorgruppen

Foretaksregisteret: 981 497 023 MVA
E-mail: arendal@rg.no
Hjemmeside: www.rg.no



Medlem av UHY International

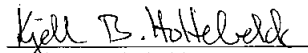


Revisors oppgaver og plikter ved revisjonen av årsregnskapet

Vårt mål er å oppnå betryggende sikkerhet for at årsregnskapet som helhet ikke inneholder vesentlig feilinformasjon, verken som følge av misligheter eller utilsiktede feil, og å avgi en revisjonsberetning som inneholder vår konklusjon. Betryggende sikkerhet er en høy grad av sikkerhet, men ingen garanti for at en revisjon utført i samsvar med lov, forskrift og god revisjonsskikk i Norge, herunder ISA-ene, alltid vil avdekke vesentlig feilinformasjon som eksisterer. Feilinformasjon kan oppstå som følge av misligheter eller utilsiktede feil. Feilinformasjon blir vurdert som vesentlig dersom den enkeltvis eller samlet med rimelighet kan forventes å påvirke økonomiske beslutninger som brukerne foretar basert på regnskapet.

For videre beskrivelse av revisors oppgaver og plikter vises det til <https://revisorforeningen.no/revisjonsberetninger>

Arendal, 25. januar 2022
Agder-Team Revisjon AS


Kjell B. Holtebekk
Statsautorisert revisor

Besøks- og postadresse: Teknologiveien 9, 4846 Arendal
Telefon: 37 19 67 00
Bankkonto: 7314 05 00256

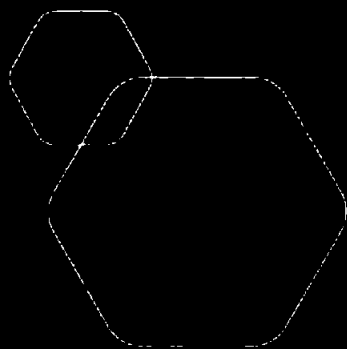


Medlem av Revisorgruppen

Foretaksregisteret: 981 497 023 MVA
E-mail: arendal@rg.no
Hjemmeside: www.rg.no

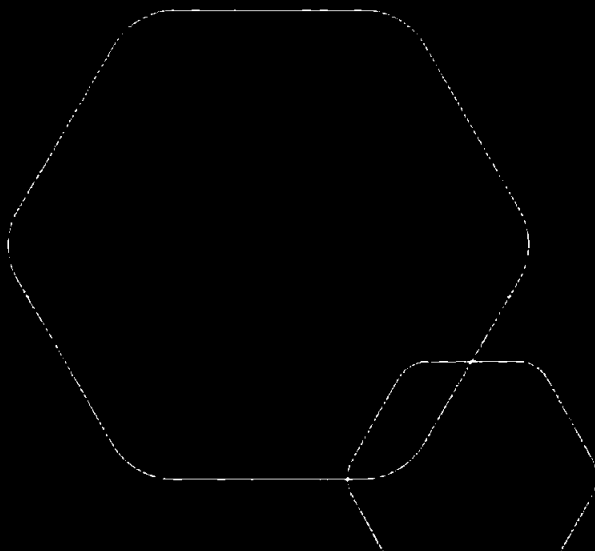


Medlem av UHY International



Årsregnskap 2021
Avior Group AS

Resultatregnskap
Balanse
Noter til regnskapet
Revisors beretning



Org.nr.: 982 522 242



RESULTATREGNSKAP

AVIOR GROUP AS

DRIFTSINNEKTER OG DRIFTSKOSTNADER	Note	2021	2020
Salgsinntekt		736 951	5 016 745
Annen driftsinntekt	10	147 827	15 415
Sum driftsinntekter		884 778	5 032 160
Varekostnad		156 525	2 283 751
Lønnskostnad	1	896 641	947 626
Avskrivning av driftsmidler og immaterielle eiendeler	2	5 000	5 000
Annen driftskostnad		332 615	493 616
Sum driftskostnader		1 390 781	3 729 993
Driftsresultat		-506 004	1 302 167
FINANSINNEKTER OG FINANSKOSTNADER			
Annen renteinntekt		2 106	33 805
Annen finansinntekt		150 000	0
Annen rentekostnad		14 659	115 322
Resultat av finansposter		137 447	-81 517
Ordinært resultat før skattekostnad		-368 557	1 220 651
Skattekostnad på ordinært resultat	4	-1 100	269 247
Årsresultat	8	-367 457	951 404
OVERFØRINGER			
Avsatt til annen egenkapital		-367 457	951 404
Sum overføringer		-367 457	951 404



BALANSE

AVIOR GROUP AS

EIENDELER	Note	2021	2020
ANLEGGSMIDLER			
IMMATERIELLE EIENDELER			
VARIGE DRIFTSMIDLER			
Driftsløsøre, inventar o.a. utstyr	2, 6	0	5 000
Sum varige driftsmidler		0	5 000
FINANSIELLE ANLEGGSMIDLER			
Investeringer i datterselskap	3	4 523 000	4 522 000
Investeringer i tilknyttet selskap		17 000	13 600
Sum finansielle anleggsmidler		4 540 000	4 535 600
Sum anleggsmidler		4 540 000	4 540 600
OMLØPSMIDLER			
FORDRINGER			
Kundefordringer	6, 9	249 273	790 946
Andre kortsiktige fordringer		42 527	5 843
Sum fordringer		291 800	796 789
Bankinnskudd, kontanter o.l.	5	255 650	1 484 350
Sum omløpsmidler		547 449	2 281 139
Sum eiendeler		5 087 449	6 821 739

**BALANSE**

AVIOR GROUP AS

EGENKAPITAL OG GJELD	Note	2021	2020
EGENKAPITAL			
INNSKUTT EGENKAPITAL			
Aksjekapital	7	120 000	120 000
Sum innskutt egenkapital		120 000	120 000
OPPTJENT EGENKAPITAL			
Annen egenkapital		4 512 661	4 880 117
Sum opptjent egenkapital		4 512 661	4 880 117
Sum egenkapital	8	4 632 661	5 000 117
GJELD			
AVSETNING FOR FORPLIKTELSER			
Utsatt skatt	4	0	1 100
Sum avsetning for forpliktelser		0	1 100
ANNEN LANGSIKTIG GJELD			
Gjeld til kredittinstitusjoner	6	0	864 284
Sum annen langsiktig gjeld		0	864 284
KORTSIKTIG GJELD			
Leverandørgjeld	9	23 533	202 881
Betalbar skatt	4	0	265 458
Skyldig offentlige avgifter		74 801	141 879
Annen kortsiktig gjeld	9	356 455	346 020
Sum kortsiktig gjeld		454 789	956 237
Sum gjeld		454 789	1 821 621
Sum egenkapital og gjeld		5 087 449	6 821 739

Grimstad, 25.01.2022
Styret i Avior Group AS


Olav Nerhus
styreleder/daglig leder



Noter til regnskapet for 2021

Regnskapsprinsipper

Årsregnskapet er satt opp i samsvar med regnskapsloven og NRS 8 - God regnskapsskikk for små foretak.

DRIFTSINNEKTER

Inntektsføring ved salg av varer skjer på leveringstidspunktet. Tjenester inntektsføres etter hvert som de leveres.

SKATT

Skattekostnaden i resultatregnskapet omfatter både periodens betalbare skatt og endring i utsatt skatt. Utsatt skatt er beregnet med 22 % på grunnlag av de midlertidige forskjeller som eksisterer mellom regnskapsmessige og skattemessige verdier, samt ligningsmessig underskudd til fremføring ved utgangen av regnskapsåret. Skatteøkende og skattereduserende midlertidige forskjeller som reverserer eller kan reverseres i samme periode er utlignet og nettoført.

KLASSIFISERING OG VURDERING AV OMLØPSMIDLER

Omløpsmidler og kortsiktig gjeld omfatter normalt poster som forfaller til betaling innen ett år etter balansedagen, samt poster som knytter seg til varekretsløpet. Omløpsmidler vurderes til laveste verdi av anskaffelseskost og virkelig verdi.

AKSJER I DATTERSELSKAP

Datterselskap vurderes etter kostmetoden i selskapsregnskapet. Investeringen er vurdert til anskaffelseskost for aksjene med mindre nedskrivning har vært nødvendig. Det er foretatt nedskrivning til virkelig verdi når verdifall skyldes årsaker som ikke kan forventes å være forbigående og det må anses nødvendig etter god regnskapsskikk. Nedskrivninger er reversert når grunnlaget for nedskrivning ikke lenger er til stede.

Utbytte, konsernbidrag og andre utdelinger fra datterselskap er inntektsført samme år som det er avsatt i givers regnskap. Overstiger utbytte / konsernbidraget andelen av opptjent resultat etter anskaffelsestidspunktet, representerer den overskytende del tilbakebetaling av investert kapital, og utdelingene er fratrukket investeringens verdi i balansen til morselskapet.

FORDRINGER

Kundefordringer og andre fordringer oppføres til pålydende etter fradrag for avsetning til forventet tap. Avsetning til tap gjøres på grunnlag av en individuell vurdering av de enkelte fordringene.



Noter til regnskapet for 2021

Note 1 Lønnskostnader og ytelser, godtgjørelser til daglig leder, styret og revisor

Lønnskostnader	2021	2020
Lønninger	661 028	715 540
Arbeidsgiveravgift	111 626	112 011
Pensjonskostnader	124 689	116 816
Andre ytelser	-702	3 259
Sum	896 641	947 626

Selskapet har i 2021 sysselsatt 1 årsverk.

Note 2 Anleggsmidler

	Driftsløsøre, inventar ol.
Anskaffelseskost pr. 01.01.2021	15 191
Samlede avskrivninger per 31.12.2021	15 191
Balanseført verdi per 31.12.2021	0
Årets avskrivning	5 000
Avskrivningssats ordinære avskrivninger	33 %

Note 3 Aksjer i datterselskap

Selskap	Sted	Eierandel i %	Verdi i balansen*
Avior Offshore AS	Grimstad	91	2 011 000
Avior Eiendom AS	Grimstad	50	2 512 000
Totalt			4 523 000

* Bokført verdi i selskapsregnskapet per. 31. desember 2021 (kostmetoden).



Noter til regnskapet for 2021

Note 4 Skatt

	2021	2020
Årets skattekostnad		
Resultatført skatt på ordinært resultat:		
Betalbar skatt	0	265 458
Endring i utsatt skatt	-1 100	3 789
Skattekostnad ordinært resultat	-1 100	269 247
Skattepliktig inntekt:		
Ordinært resultat før skatt	-368 557	1 220 651
Permanente forskjeller	-146 707	3 200
Endring i midlertidige forskjeller	5 000	-17 224
Skattepliktig inntekt	-510 264	1 206 627
Betalbar skatt i balansen:		
Betalbar skatt på årets resultat	0	265 458
Sum betalbar skatt i balansen	0	265 458

Skatteeffekten av midlertidige forskjeller og underskudd til fremføring som har gitt opphav til utsatt skatt og utsatte skattefordeler, spesifisert på typer av midlertidige forskjeller:

	2021	2020	Endring
Varige driftsmidler	0	5 000	5 000
Sum	0	5 000	5 000
Akkumulert fremførbart underskudd	-510 264	0	510 264
Inngår ikke i beregningen av utsatt skatt	510 264	0	-510 264
Grunnlag for beregning av utsatt skatt	0	5 000	5 000
Utsatt skattefordel / skatt (22 %)	0	1 100	1 100

Note 5 Bankinnskudd

Innestående midler på skattetrekkkonto (bundne midler) er på kr. 40 310.

Note 6 Pantstillelser

Selskapet har ved utgangen av 2021 en kassekreditt som ikke er trukket på. Driftstilbehør og kundefordringer er stillet som sikkerhet for gjelden.



Noter til regnskapet for 2021

Note 7 Aksjonærer

AKSJEKAPITALEN I AVIOR GROUP AS PR. 31.12 BESTÅR AV FØLGENDE AKSJEKLASSER:

	Antall	Pålydende	Bokført
A-aksjer	40	500,0	20 000
B-aksjer	200	500,0	100 000
Sum	240		120 000

EIERSTRUKTUR

De største aksjonærene i % pr. 31.12 var:

	A-aksjer	B-aksjer	Sum	Eierandel	Stemmeandel
NERHUS OLAV	40	170	210	87,5	87,5
Niklas Nerhus		30	30	12,5	12,5
Totalt antall aksjer	40	200	240	100,0	100,0

Note 8 Egenkapital

	Aksjekapital	Annen egenkapital	Sum egenkapital
Egenkapital Pr. 01.01.2021	120 000	4 880 117	5 000 117
Årets resultat		-367 457	-367 457
Pr. 31.12.2021	120 000	4 512 661	4 632 661

Note 9 Mellomværende med konsernselskap

Av skyldig leverandørgjeld, utgjør gjeld til konsernselskap kr. 4 500.

Kortsiktig gjeld til konsernselskap utgjør kr. 184 592 og inngår i annen kortsiktig gjeld.

Note 10 Offentlig tilskudd

Selskapet har inntektsført kr. 147 827 i koronakompensasjon i 2021. Tilsvarende tall for 2020 var kr. 15 415.