



ÅRSREGNSKAPET FOR REGNSKAPSÅRET 2022 - GENERELL INFORMASJON

Enheten

Organisasjonsnummer: 983 810 764
Organisasjonsform: Aksjeselskap
Foretaksnavn: JB MASKINERING AS
Forretningsadresse: Breimyra 12
4344 BRYNE

Regnskapsår

Årsregnskapets periode: 01.01.2022 - 31.12.2022

Konsern

Morselskap i konsern: Nei

Regnskapsregler

Regler for små foretak benyttet: Ja
Benyttet ved utarbeidelsen av årsregnskapet til selskapet: Regnskapslovens alminnelige regler

Årsregnskapet fastsatt av kompetent organ

Bekreftet av representant for selskapet: Sverre Bokn
Dato for fastsettelse av årsregnskapet: 16.03.2023

Grunnlag for avgivelse

År 2022: Årsregnskapet er elektronisk innlevert
År 2021: Tall er hentet fra elektronisk innlevert årsregnskap fra 2022

Det er ikke krav til at årsregnskapet m.v. som sendes til Regnskapsregisteret er undertegnet. Kontrollen på at dette er utført ligger hos revisor/enhetens øverste organ. Sikkerheten ivaretas ved at innsender har rolle/rettighet for innsending av årsregnskapet via Altinn, og ved at det bekreftes at årsregnskapet er fastsatt av kompetent organ.

Brønnøysundregistrene, 12.03.2024



Resultatregnskap

Beløp i: NOK	Note	2022	2021
RESULTATREGNSKAP			
Inntekter			
Salgsinntekt		41 839 259	35 421 507
Sum inntekter		41 839 259	35 421 507
Kostnader			
Varekostnad		18 577 164	16 443 902
Lønnskostnad	3	12 139 449	11 280 152
Avskrivning	4	611 721	727 948
Annen driftskostnad	11, 12	6 523 413	6 022 735
Sum kostnader		37 851 747	34 474 736
Driftsresultat		3 987 511	946 771
Finansinntekter og finanskostnader			
Annen renteinntekt		743	2 416
Annen finansinntekt		34 409	34 169
Sum finansinntekter		35 152	36 584
Annen rentekostnad	11	82 761	100 149
Annen finanskostnad		1 670	1 521
Sum finanskostnader		84 431	101 670
Netto finans		-49 279	-65 085
Ordinært resultat før skattekostnad		3 938 232	881 686
Skattekostnad på resultat	7	866 425	193 971
Ordinært resultat etter skattekostnad		3 071 807	687 715
Årsresultat		3 071 807	687 715
Årsresultat etter minoritetsinteresser		3 071 807	687 715
Totalresultat		3 071 807	687 715
Overføringer og disponeringer			



Resultatregnskap

Beløp i: NOK	Note	2022	2021
Ordinært utbytte	9	1 500 000	400 000
Overført annen egenkapital	9	1 571 807	287 715
Sum overføringer og disponeringer		3 071 807	687 715



Balanse

Beløp i: NOK	Note	2022	2021
BALANSE - EIENDELER			
Anleggsmidler			
Immaterielle eiendeler			
Utsatt skattefordel	6	151 004	108 460
Sum immaterielle eiendeler		151 004	108 460
Varige driftsmidler			
Maskiner og anlegg	4, 5	758 534	1 191 293
Driftsløsøre, inventar o.a. utstyr	4, 5	338 715	291 942
Sum varige driftsmidler		1 097 249	1 483 235
Finansielle anleggsmidler			
Andre fordringer		12 791	137 433
Sum finansielle anleggsmidler		12 791	137 433
Sum anleggsmidler		1 261 044	1 729 129
Omløpsmidler			
Varer			
Sum varer	2, 5	2 457 519	1 719 735
Fordringer			
Kundefordringer	5	10 242 069	9 002 731
Andre kortsiktige fordringer		614 224	529 597
Sum fordringer		10 856 293	9 532 328
Bankinnskudd, kontanter og lignende			
Bankinnskudd, kontanter o.l.	10	1 162 082	432 163
Sum bankinnskudd, kontanter og lignende		1 162 082	432 163
Sum omløpsmidler		14 475 894	11 684 226
SUM EIENDELER		15 736 938	13 413 355

BALANSE - EGENKAPITAL OG GJELD



Balanse

Beløp i: NOK	Note	2022	2021
Egenkapital			
Innskutt egenkapital			
Aksjekapital	8, 9	100 000	100 000
Sum innskutt egenkapital		100 000	100 000
Opptjent egenkapital			
Annen egenkapital	9	7 077 677	5 505 869
Sum opptjent egenkapital		7 077 677	5 505 869
Sum egenkapital		7 177 677	5 605 869
Gjeld			
Langsiktig gjeld			
Annen langsiktig gjeld			
Gjeld til kredittinstitusjoner	5, 10		
Øvrig langsiktig gjeld	11	1 000 060	1 000 060
Sum annen langsiktig gjeld		1 000 060	1 000 060
Sum langsiktig gjeld		1 000 060	1 000 060
Kortsiktig gjeld			
Gjeld til kredittinstitusjoner	5		1 062 078
Leverandørgjeld		1 842 593	2 039 788
Betalbar skatt	7	908 969	249 462
Skyldig offentlige avgifter		2 173 394	1 707 626
Utbytte	9	1 500 000	400 000
Annen kortsiktig gjeld		1 134 246	1 348 472
Sum kortsiktig gjeld		7 559 201	6 807 426
Sum gjeld		8 559 261	7 807 486
SUM EGENKAPITAL OG GJELD		15 736 938	13 413 355



Brønnøysundregistrene

ÅRSREGNSKAP FOR REGNSKAPSÅRET 2022 - GENERELL INFORMASJON

Journalnummer: 2023 331679

Enheten

Organisasjonsnummer: 983 810 764
Organisasjonsform: Aksjeselskap
Foretaksnavn: JB MASKINERING AS
Forretningsadresse: Breimyra 12
4344 BRYNE

Regnskapsår

Årsregnskapets periode: 01.01.2022 - 31.12.2022

Konsern

Morselskap i konsern: Nei

Regnskapsregler

Regler for små foretak benyttet: Ja
Benyttet ved utarbeidelsen av
årsregnskapet til selskapet: Regnskapslovens alminnelige regler

Årsregnskapet fastsatt av kompetent organ

Bekreftet av representant for selskapet: Sverre Bokn
Dato for fastsettelse av årsregnskapet: 16.03.2023

Revisjon

Ekstern autorisert regnskapsfører har i løpet av regnskapsåret bistått ved den løpende regnskapsføringen eller utført andre tjenester for selskapet enn å utarbeide årsregnskapet: Ja

Grunnlag for avgivelse

År 2022: Årsregnskap er elektronisk innlevert.
År 2021: Tall er hentet fra elektronisk innlevert årsregnskap fra 2022.

Det er ikke krav til at årsregnskapet m.v. som sendes til Regnskapsregisteret er undertegnet. Kontrollen på at dette er utført ligger hos revisor/enhetens øverste organ. Sikkerheten ivaretas ved at innsender har rolle/rettighet for innsending av årsregnskapet via Altinn, og ved at det bekreftes at årsregnskapet er fastsatt av kompetent organ.

Brønnøysundregistrene, 22.03.2023



Organisasjonsnr: 983 810 764
JB MASKINERING AS

RESULTATREGNSKAP

Beløp i: NOK	Note	2022	2021
RESULTATREGNSKAP			
Inntekter			
Salgsinntekt		41 839 259	35 421 507
Sum inntekter		41 839 259	35 421 507
Kostnader			
Varekostnad		18 577 164	16 443 902
Lønnskostnad	3	12 139 449	11 280 152
Avskrivning	4	611 721	727 948
Annen driftskostnad	11, 12	6 523 413	6 022 735
Sum kostnader		37 851 747	34 474 736
Driftsresultat		3 987 511	946 771
Finansinntekter og finanskostnader			
Annen renteinntekt		743	2 416
Annen finansinntekt		34 409	34 169
Sum finansinntekter		35 152	36 584
Annen rentekostnad	11	82 761	100 149
Annen finanskostnad		1 670	1 521
Sum finanskostnader		84 431	101 670
Netto finans		-49 279	-65 085
Ordinært resultat før skattekostnad			
Skattekostnad på resultat	7	866 425	193 971
Ordinært resultat etter skattekostnad		3 071 807	687 715
Årsresultat		3 071 807	687 715
Årsresultat etter minoritetsinteresser		3 071 807	687 715
Totalresultat		3 071 807	687 715
Overføringer og disponeringer			
Ordinært utbytte	9	1 500 000	400 000
Overført annen egenkapital	9	1 571 807	287 715
Sum overføringer og disponeringer		3 071 807	687 715



Organisasjonsnr: 983 810 764
JB MASKINERING AS

BALANSE

Beløp i: NOK	Note	2022	2021
BALANSE - EIENDELER			
Anleggsmidler			
Immaterielle eiendeler			
Utsatt skattefordel	6	151 004	108 460
Sum immaterielle eiendeler		151 004	108 460
Varige driftsmidler			
Maskiner og anlegg	4, 5	758 534	1 191 293
Driftsløsøre, inventar o. a. utstyr	4, 5	338 715	291 942
Sum varige driftsmidler		1 097 249	1 483 235
Finansielle anleggsmidler			
Andre fordringer		12 791	137 433
Sum finansielle anleggsmidler		12 791	137 433
Sum anleggsmidler		1 261 044	1 729 129
Omløpsmidler			
Varer			
Sum varer	2, 5	2 457 519	1 719 735
Fordringer			
Kundefordringer	5	10 242 069	9 002 731
Andre kortsiktige fordringer		614 224	529 597
Sum fordringer		10 856 293	9 532 328
Bankinnskudd, kontanter og lignende			
Bankinnskudd, kontanter o. l.	10	1 162 082	432 163
Sum bankinnskudd, kontanter og lignende		1 162 082	432 163
Sum omløpsmidler		14 475 894	11 684 226
SUM EIENDELER		15 736 938	13 413 355
BALANSE - EGENKAPITAL OG GJELD			
Egenkapital			
Innskutt egenkapital			
Aksjekapital	8, 9	100 000	100 000
Sum innskutt egenkapital		100 000	100 000



Opptjent egenkapital			
Annen egenkapital	9	7 077 677	5 505 869
Sum opptjent egenkapital		7 077 677	5 505 869
Sum egenkapital		7 177 677	5 605 869
Gjeld			
Langsiktig gjeld			
Annen langsiktig gjeld			
Gjeld til			
kredittinstitusjoner	5, 10		
Øvrig langsiktig gjeld	11	1 000 060	1 000 060
Sum annen langsiktig gjeld		1 000 060	1 000 060
Sum langsiktig gjeld		1 000 060	1 000 060
Kortsiktig gjeld			
Gjeld til			
kredittinstitusjoner	5		1 062 078
Leverandørgjeld		1 842 593	2 039 788
Betalbar skatt	7	908 969	249 462
Skyldig offentlige avgifter		2 173 394	1 707 626
Utbytte	9	1 500 000	400 000
Annen kortsiktig gjeld		1 134 246	1 348 472
Sum kortsiktig gjeld		7 559 201	6 807 426
Sum gjeld		8 559 261	7 807 486
SUM EGENKAPITAL OG GJELD		15 736 938	13 413 355



Organisasjonsnr: 983 810 764
JB MASKINERING AS

NOTEOPPLYSNINGER - SELSKAP - alle poster oppgitt i hele tall

Note

Antall årsverk i regnskapsåret
17.00

<u>Sum</u>	<u>Beløp</u>
<u>Balanseført verdi 31.12.</u>	<u>Varige driftsmidler Immaterielle eiend.</u>

Konsernregnskap

Morselskapet sitt navn

Forretningskontor for morselskapet

Begrunnelse for at datterselskap er utelatt fra konsolideringen

<u>Samlet beløp - tilknyttet selskap</u>	<u>Årets</u>	<u>Fjorårets</u>
--	--------------	------------------

<u>Samlet beløp - foretak i samme konsern</u>	<u>Årets</u>	<u>Fjorårets</u>
---	--------------	------------------

<u>Samlet beløp - foretak i samme konsern</u>	<u>Årets</u>	<u>Fjorårets</u>
---	--------------	------------------

<u>Samlet beløp - felles kontrollert virksomhet</u>	<u>Årets</u>	<u>Fjorårets</u>
---	--------------	------------------

<u>Pantstillelse</u>	<u>Beløp</u>
----------------------	--------------

<u>Beholdning av egne aksjer</u>	<u>Antall</u>	<u>Pålydende</u>	<u>Andel av aksjek.</u>
----------------------------------	---------------	------------------	-------------------------



ERGA REVISJON as



Erga Revisjon as

Org.nr. 980 024 679 – mva

Statsautoriserte revisorer

Medlem av Den norske Revisorforening

Til generalforsamlingen i JB Maskinering AS

Uavhengig revisors beretning

Konklusjon

Vi har revidert JB Maskinering AS sitt årsregnskap som viser et overskudd på kr 3 071 807. Årsregnskapet består av balanse per 31. desember 2022, resultatregnskap for regnskapsåret avsluttet per denne datoen og noter til årsregnskapet, herunder et sammendrag av viktige regnskapsprinsipper.

Etter vår mening

- oppfyller årsregnskapet gjeldende lovkrav, og
- gir årsregnskapet et rettviseende bilde av selskapets finansielle stilling per 31. desember 2022 og av dets resultat for regnskapsåret avsluttet per denne datoen i samsvar med regnskapslovens regler og god regnskapsskikk i Norge.

Grunnlag for konklusjonen

Vi har gjennomført revisjonen i samsvar med International Standards on Auditing (ISA-ene). Våre oppgaver og plikter i henhold til disse standardene er beskrevet nedenfor under Revisors oppgaver og plikter ved revisjonen av årsregnskapet. Vi er uavhengige av selskapet slik det kreves i lov, forskrift og International Code of Ethics for Professional Accountants (inkludert internasjonale uavhengighetsstandarder) utstedt av the International Ethics Standards Board for Accountants (IESBA-reglene), og vi har overholdt våre øvrige etiske forpliktelser i samsvar med disse kravene. Innhentet revisjonsbevis er etter vår vurdering tilstrekkelig og hensiktsmessig som grunnlag for vår konklusjon.

Ledelsens ansvar for årsregnskapet

Ledelsen (styret og daglig leder) er ansvarlig for å utarbeide årsregnskapet og for at det gir et rettviseende bilde i samsvar med regnskapslovens regler og god regnskapsskikk i Norge. Ledelsen er også ansvarlig for slik intern kontroll som den finner nødvendig for å kunne utarbeide et årsregnskap som ikke inneholder vesentlig feilinformasjon, verken som følge av misligheter eller utilsiktede feil.

Ved utarbeidelsen av årsregnskapet må ledelsen ta standpunkt til selskapets evne til fortsatt drift og opplyse om forhold av betydning for fortsatt drift. Forutsetningen om fortsatt drift skal legges til grunn for årsregnskapet så lenge det ikke er sannsynlig at virksomheten vil bli avvirket.

Adresse:

Jens Zetlitzgt. 47
4008 Stavanger

Web: erga.no
Tlf: 51 51 03 70





ERGA REVISJON as



Revisors oppgaver og plikter ved revisjonen av årsregnskapet

Vårt mål er å oppnå betryggende sikkerhet for at årsregnskapet til JB Maskinering AS som helhet ikke inneholder vesentlig feilinformasjon, verken som følge av misligheter eller utilsiktede feil, og å avgi en revisjonsberetning som inneholder vår konklusjon. Betryggende sikkerhet er en høy grad av sikkerhet, men ingen garanti for at en revisjon utført i samsvar med ISA-ene, alltid vil avdekke vesentlig feilinformasjon som eksisterer. Feilinformasjon kan oppstå som følge av misligheter eller utilsiktede feil. Feilinformasjon er å anse som vesentlig dersom den enkeltvis eller samlet med rimelighet kan forventes å påvirke økonomiske beslutninger som brukerne foretar basert på årsregnskapet.

For videre beskrivelse av revisors oppgaver og plikter vises det til:
<https://revisorforeningen.no/revisjonsberetninger>

Stavanger, 16. mars 2023
Erga Revisjon as

Anette Oftedal
Statsautorisert revisor





Elektronisk signatur

Signert av

Oftedal, Anette

Norwegian BankID

Dato og tid

(UTC+01:00) Amsterdam, Berlin, Bern, Rome, Stockholm, Vienna

17.03.2023 10.36.25

Dette dokumentet er signert med elektronisk signatur. En elektronisk signatur er juridisk forpliktende på samme måte som en håndskrevet signatur på papir. Denne siden er lagt til dokumentet for å vise grunnleggende informasjon om signaturen(e), og på de foregående sidene kan du lese dokumentet som er signert. Vedlagt finnes også en PDF med signatordetaljer, og en XML-fil med innholdet i den elektroniske signaturen(e). Vedleggene kan brukes for å verifisere gyldigheten av dokumentets signatur ved behov.



Årsregnskap 2022 JB Maskinering AS

Org.nr.: 983 810 764



JB Maskinering AS

Resultatregnskap

	Note	2022	2021
Driftsinntekter			
Salgsinntekt		41 839 259	35 421 507
Sum driftsinntekter		41 839 259	35 421 507
Driftskostnader			
Varekostnad		18 577 164	16 443 902
Lønnskostnad	3	12 139 449	11 280 152
Avskrivning	4	611 721	727 948
Amnen driftskostnad	11, 12	6 523 413	6 022 735
Sum driftskostnader		37 851 747	34 474 736
Driftsresultat		3 987 511	946 771
Finansinntekter og finanskostnader			
Renteinntekt		743	2 416
Amnen finansinntekt		34 409	34 169
Rentekostnad	11	82 761	100 149
Amnen finanskostnad		1 670	1 521
Resultat av finansposter		-49 279	-65 085
Resultat før skattekostnad		3 938 232	881 686
Skattekostnad på resultat	7	866 425	193 971
Årsresultat		3 071 807	687 715
Overføringer			
Avsatt til utbytte	9	1 500 000	400 000
Overført annen egenkapital	9	1 571 807	287 715
Sum overføringer		3 071 807	687 715



JB Maskinering AS

Balansen 31.12.

EIENDELER	Note	2022	2021
Anleggsmidler			
Immaterielle eiendeler			
Utsatt skattefordel	6	151 004	108 460
Sum immaterielle eiendeler		151 004	108 460
Varige driftsmidler			
Maskiner og anlegg	4, 5	758 534	1 191 293
Driftsløsøre, inventar o.a. utstyr	4, 5	338 715	291 942
Sum varige driftsmidler		1 097 249	1 483 235
Finansielle anleggsmidler			
Andre fordringer		12 791	137 433
Sum finansielle anleggsmidler		12 791	137 433
Sum anleggsmidler		1 261 044	1 729 129
Omløpsmidler			
Varelager	2, 5	2 457 519	1 719 735
Fordringer			
Kundefordringer	5	10 242 069	9 002 731
Andre kortsiktige fordringer		614 224	529 597
Sum fordringer		10 856 293	9 532 328
Bankinnskudd, kontanter o.l.	10	1 162 082	432 163
Sum omløpsmidler		14 475 894	11 684 226
SUM EIENDELER		15 736 938	13 413 355

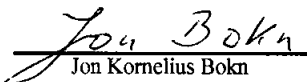


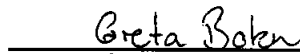
JB Maskinering AS

Balansen 31.12.

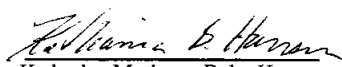
EGENKAPITAL OG GJELD	Note	2022	2021
Innskutt egenkapital			
Aksjekapital	8, 9	100 000	100 000
Sum innskutt egenkapital		100 000	100 000
Opptjent egenkapital			
Annen egenkapital	9	7 077 677	5 505 869
Sum opptjent egenkapital		7 077 677	5 505 869
Sum egenkapital		7 177 677	5 605 869
Gjeld			
Annen langsiktig gjeld			
Øvrig langsiktig gjeld	11	1 000 060	1 000 060
Sum annen langsiktig gjeld		1 000 060	1 000 060
Kortsiktig gjeld			
Gjeld til kredittinstitusjoner	5	0	1 062 078
Leverandørgjeld		1 842 593	2 039 788
Betalbar skatt	7	908 969	249 462
Skyldig offentlige avgifter		2 173 394	1 707 626
Utbytte	9	1 500 000	400 000
Annen kortsiktig gjeld		1 134 246	1 348 472
Sum kortsiktig gjeld		7 559 201	6 807 426
Sum gjeld		8 559 261	7 807 486
SUM EGENKAPITAL OG GJELD		15 736 938	13 413 355

Bryne, 16.03.2023
Styret i JB Maskinering AS


Jon Kornelius Bokn
styreleder


Greta Bokn
styremedlem


Sverre Bokn
styremedlem/daglig leder


Katharina Marianne Bokn Hansen
styremedlem



Noter til regnskapet pr. 31. desember 2022

JB Maskinering AS

NOTE 1 - REGNSKAPSPRINSIPPER

Årsregnskapet er satt opp i samsvar med regnskapsloven og god regnskapsskikk for små foretak.

Inntektsføring ved salg av varer skjer på leveringstidspunktet. Tjenester inntektsføres etter hvert som de leveres.

Hovedregel for vurdering og klassifisering av eiendeler og gjeld

Eiendeler bestemt til varig eie eller bruk er klassifisert som anleggsmidler. Andre eiendeler er klassifisert som omløpsmidler. Fordringer som skal tilbakebetales innen et år er uansett klassifisert som omløpsmidler. Ved klassifisering av kortsiktig og langsiktig gjeld er analoge kriterier lagt til grunn.

Anleggsmidler vurderes til anskaffelseskost, men nedskrives til virkelig verdi når verdifallet forventes ikke å være forbigående. Anleggsmidler med begrenset økonomisk levetid avskrives planmessig. Langsiktig gjeld balanseføres til nominelt mottatt beløp på etableringstidspunktet. Langsiktig gjeld oppskrives ikke til virkelig verdi som følge av renteendring.

Omløpsmidler vurderes til laveste av anskaffelseskost og virkelig verdi. Kortsiktig gjeld balanseføres til nominelt mottatt beløp på etableringstidspunktet. Kortsiktig gjeld oppskrives ikke til virkelig verdi som følge av renteendring.

Enkelte poster er vurdert etter andre regler, og redegjøres for nedenfor.

Varige driftsmidler

Varige driftsmidler avskrives over forventet økonomisk levetid. Avskrivningene er som hovedregel fordelt lineært over antatt økonomisk levetid.

Varer

Varer er vurdert til det laveste av gjennomsnittlig anskaffelseskost og netto salgsverdi. For råvarer og varer i arbeid beregnes netto salgsverdi til salgsverdien av ferdig tilvirkede varer redusert for gjenværende tilvirkningskostnader og salgskostnader.

Fordringer

Kundefordringer og andre fordringer oppføres til pålydende etter fradrag for avsetning til forventet tap. Avsetning til tap gjøres på grunnlag av en individuell vurdering av de enkelte fordringene. I tillegg gjøres det for øvrige kundefordringer en uspesifisert avsetning for å dekke antatt tap.

Skatter

Skatter kostnadsføres når de påløper, det vil si at skattekostnaden er knyttet til det regnskapsmessige resultat før skatt.

Skattekostnaden består av betalbar skatt (skatt på årets skattepliktige inntekt) og endring i netto utsatt skatt. Skattekostnaden fordeles på ordinært resultat og resultat av ekstraordinære poster i henhold til skattegrunnlaget. Utsatt skatt og utsatt skattefordel er presentert netto i balansen.

NOTE 2 - VARER

	<u>2022</u>	<u>2021</u>
Råvarer	1 938 769	1 403 699
Varer under tilvirkning	518 750	316 036
Sum	<u>2 457 519</u>	<u>1 719 735</u>



NOTE 3 - LØNSKOSTNADER, ANTALL ANSATTE, GODTGJØRELSER M.M.

Lønnskostnader	2022	2021
Lønninger	9 718 732	9 176 767
Folketrygdavgift	1 458 562	1 341 054
Pensjonskostnad	359 525	249 043
Andre ytelser	602 631	513 286
Sum	12 139 449	11 280 152
Årsverk	17,0	16,0

NOTE 4 - VARIGE DRIFTSMIDLER

	Maskiner og anlegg	Inventar, løsøre	Totalt
Anskaffelses kost 1.1.	11 452 967	995 492	12 448 459
Tilgang kjøpte driftsmidler	86 109	139 626	225 735
Avgang	-	-	-
Anskaffelses kost 31.12.	11 539 076	1 135 118	12 674 194
Akkumulerte avskrivninger 31.12.	-10 780 541	-796 403	-11 576 944
Balansført verdi pr. 31.12.	758 534	338 715	1 097 249
Årets avskrivninger	519 234	92 487	611 721
Avskrivningssats	10-20 %	10-33 %	
Avskrivningsplan	Lineær	Lineær	

NOTE 5 - PANTSTILLELSER

	2022	2021
Gjeld som er sikret med pant er følgende	-	1 062 078
Aktiva stillet som sikkerhet, bokført verdi:		
Kundefordringer	10 242 069	9 002 731
Varelager	2 457 519	1 719 735
Maskiner, anlegg og løsøre	1 097 249	1 483 235
Sum	13 796 837	12 205 701

Kassekreditt-limit er 3 mill.



NOTE 6 - UTSATT SKATT

Midlertidige forskjeller og grunnlagene for utsatt skatt og hvilken skattesats som er anvendt ved beregningen 31.12

Midlertidige forskjeller knyttet til :	1.1.	31.12.	Endring
Anleggsmidler	-404 919	-599 171	194 252
Omløpsmidler	-100 000	-100 000	-
Pensjonsmidler	11 917	12 791	-874
Netto forskjeller	-493 002	-686 380	193 378
Skattereduserende forskjeller som ikke kan utlignes	-	-	-
Grunnlag utsatt skatt/utsatt skattefordel	-493 002	-686 380	193 378
Utsatt skatt (+)/utsatt skattefordel (-) 31.12	-108 460	-151 004	-42 543
Skattesats	22 %	22 %	

NOTE 7 - SKATTEKOSTNAD

Årets betalbare skatt fremkommer slik:

Ordinært resultat før skattekostnad	3 938 232
+/- Permanente forskjeller	66
+/- Årets endring i midlertidige forskjeller	193 378
- Skattemessig fremførbart underskudd	-
Sum årets skattegrunnlag	4 131 676
Betalbar skatt på årets resultat (22 %)	908 969

Årets skattekostnad:

Betalbar skatt på årets resultat	908 969
Endring i utsatt skatt	-42 543
Sum årets skattekostnad	866 425

NOTE 8 - AKSJEKAPITAL OG AKSJONÆRINFORMASJON

Selskapets aksjekapital består av 100 aksjer hver pålydende kr. 1 000.

Selskapets aksjonærer pr. 31.12. var:

	Verv	Antall aksjer	Eier- og stemmeandel
Sverre Bokn	styremedlem, daglig leder	85	85 %
Katharina B Hansen	styremedlem	15	15 %
Total antall aksjer/andeler		100	100 %



NOTE 9 - EGENKAPITAL

	Aksjekapital	Annen EK	Sum
Egenkapital pr 01.01	100 000	5 505 869	5 605 869
Årets resultat	-	3 071 807	3 071 807
Avsatt utbytte	-	-1 500 000	-1 500 000
Egenkapital pr 31.12	100 000	7 077 677	7 177 677

NOTE 10 - BUNDNE MIDLER

Bundne skattetrekksmidler utgjør kr 369 093 av totale bankinnskudd.

NOTE 11 - NÆRSTÅENDE PARTER

Selskapet har betalt kr 900 000 for leie av lokaler til et nærstående selskap (kr 780 000 i 2021), og kr 42 000 for leie av lokaler hos daglig leder (kr 42 000 i 2021).

Selskapet har lån fra nærstående selskap på kr 1 000 060. Lånet renteberegnes til markedsmessige vilkår.

NOTE 12 - LANGSIKTIGE LEIEKONTRAKTER

Selskapet har pr årsslutt inngått leasingkontrakter for 2 produksjonsmaskiner (3 i 2021). Kostnadsført beløp knyttet til selskapets leasingkontrakter utgjør kr 1 441 230 i 2022 (kr. 1 618 458 i 2021).