



ÅRSREGNSKAPET FOR REGNSKAPSÅRET 2022 - GENERELL INFORMASJON

Enheten

Organisasjonsnummer: 996 765 814
Organisasjonsform: Aksjeselskap
Foretaksnavn: CENITECH AS
Forretningsadresse: Grønørveien 49
7300 ORKANGER

Regnskapsår

Årsregnskapets periode: 01.01.2022 - 31.12.2022

Konsern

Morselskap i konsern: Nei

Regnskapsregler

Regler for små foretak benyttet: Ja
Benyttet ved utarbeidelsen av årsregnskapet til selskapet: Regnskapslovens alminnelige regler

Årsregnskapet fastsatt av kompetent organ

Bekreftet av representant for selskapet: Jon Arne Skjellfjord
Dato for fastsettelse av årsregnskapet: 20.04.2023

Grunnlag for avgivelse

År 2022: Årsregnskapet er elektronisk innlevert
År 2021: Tall er hentet fra elektronisk innlevert årsregnskap fra 2022

Det er ikke krav til at årsregnskapet m.v. som sendes til Regnskapsregisteret er undertegnet. Kontrollen på at dette er utført ligger hos revisor/enhetens øverste organ. Sikkerheten ivaretas ved at innsender har rolle/rettighet for innsending av årsregnskapet via Altinn, og ved at det bekreftes at årsregnskapet er fastsatt av kompetent organ.

Brønnøysundregistrene, 25.06.2024



Resultatregnskap

Beløp i: NOK	Note	2022	2021
RESULTATREGNSKAP			
Inntekter			
Salgsinntekt		11 252 900	13 158 023
Annen driftsinntekt		251 772	108 575
Sum inntekter		11 504 672	13 266 598
Kostnader			
Varekostnad		1 449 117	2 488 588
Lønnskostnad	1	6 832 946	6 241 228
Avskrivning på varige driftsmidler	2	213 167	180 065
Annen driftskostnad		2 457 978	2 821 216
Sum kostnader		10 953 207	11 731 097
Driftsresultat		551 465	1 535 501
Finansinntekter og finanskostnader			
Annen renteinntekt		7 173	1 544
Annen finansinntekt		16 936	13 771
Sum finansinntekter		24 109	15 315
Annen rentekostnad		276 292	296 771
Annen finanskostnad			373 875
Sum finanskostnader		276 292	670 646
Netto finans		-252 184	-655 331
Ordinært resultat før skattekostnad		299 281	880 171
Skattekostnad på ordinært resultat	3	22 079	
Ordinært resultat etter skattekostnad		277 202	880 171
Årsresultat		277 202	880 171
Årsresultat etter minoritetsinteresser		277 202	880 171
Overføringer og disponeringer			
Udekket tap	4	277 202	880 171



Resultatregnskap

Beløp i: NOK	Note	2022	2021
Sum overføringer og disponeringer		277 202	880 171



Balanse

Beløp i: NOK	Note	2022	2021
BALANSE - EIENDELER			
Anleggsmidler			
Immaterielle eiendeler			
Varige driftsmidler			
Maskiner og anlegg	2,5	526 650	1 208 650
Driftsløsøre, inventar, verktøy, kontorm.	2,5	302 300	41 800
Sum varige driftsmidler		828 950	1 250 450
Finansielle anleggsmidler			
Andre langsiktige fordringer		5 000	15 000
Sum finansielle anleggsmidler		5 000	15 000
Sum anleggsmidler		833 950	1 265 450
Omløpsmidler			
Varer			
Varer	5	1 464 033	1 448 855
Sum varer		1 464 033	1 448 855
Fordringer			
Kundefordringer	5	1 506 286	2 056 387
Andre kortsiktige fordringer	6	349 458	403 235
Sum fordringer		1 855 744	2 459 622
Bankinnskudd, kontanter og lignende			
Bankinnskudd, kontanter o.l.	7	1 954 044	2 278 261
Sum bankinnskudd, kontanter og lignende		1 954 044	2 278 261
Sum omløpsmidler		5 273 821	6 186 738
SUM EIENDELER		6 107 771	7 452 188

BALANSE - EGENKAPITAL OG GJELD



Balanse

Beløp i: NOK	Note	2022	2021
Egenkapital			
Innskutt egenkapital			
Selskapskapital	4,8	900 000	900 000
Overkurs	4	11 064	11 064
Sum innskutt egenkapital		911 064	911 064
Opptjent egenkapital			
Udekket tap	4	83 916	407 117
Sum opptjent egenkapital		-83 916	-407 117
Sum egenkapital		827 148	503 947
Gjeld			
Langsiktig gjeld			
Utsatt skatt	3	22 079	
Sum avsetninger for forpliktelser		22 079	
Annen langsiktig gjeld			
Gjeld til kredittinstitusjoner	5	3 091 137	4 887 405
Sum annen langsiktig gjeld		3 091 137	4 887 405
Sum langsiktig gjeld		3 113 216	4 887 405
Kortsiktig gjeld			
Leverandørgjeld		239 811	491 593
Skyldig offentlige avgifter		1 163 394	802 381
Annen kortsiktig gjeld		764 201	766 862
Sum kortsiktig gjeld		2 167 407	2 060 836
Sum gjeld		5 280 623	6 948 241
SUM EGENKAPITAL OG GJELD		6 107 771	7 452 188



Brønnøysundregistrene

ÅRSREGNSKAP FOR REGNSKAPSÅRET 2022 - GENERELL INFORMASJON

Journalnummer: 2023 366132

Enheten

Organisasjonsnummer: 996 765 814
Organisasjonsform: Aksjeselskap
Foretaksnavn: CENITECH AS
Forretningsadresse: Grønørveien 49
7300 ORKANGER

Regnskapsår

Årsregnskapets periode: 01.01.2022 - 31.12.2022

Konsern

Morselskap i konsern: Nei

Regnskapsregler

Regler for små foretak benyttet: Ja
Benyttet ved utarbeidelsen av
årsregnskapet til selskapet: Regnskapslovens alminnelige regler

Årsregnskapet fastsatt av kompetent organ

Bekreftet av representant for selskapet: Jon Arne Skjellfjord
Dato for fastsettelse av årsregnskapet: 20.04.2023

Revisjon

Årsregnskapet er utarbeidet av ekstern
autorisert regnskapsfører: Ja
Ekstern autorisert regnskapsfører har i
løpet av regnskapsåret bistått ved den
løpende regnskapsføringen eller utført
andre tjenester for selskapet enn å
utarbeide årsregnskapet: Ja

Grunnlag for avgivelse

År 2022: Årsregnskap er elektronisk innlevert.
År 2021: Tall er hentet fra elektronisk innlevert årsregnskap fra 2022.

Det er ikke krav til at årsregnskapet m.v. som sendes til Regnskapsregisteret er undertegnet. Kontrollen på at dette er utført ligger hos revisor/enhetens øverste organ. Sikkerheten ivaretas ved at innsender har rolle/rettighet for innsending av årsregnskapet via Altinn, og ved at det bekreftes at årsregnskapet er fastsatt av kompetent organ.

Brønnøysundregistrene, 03.05.2023



Organisasjonsnr: 996 765 814
CENITECH AS

RESULTATREGNSKAP

Beløp i: NOK	Note	2022	2021
RESULTATREGNSKAP			
Inntekter			
Salgsinntekt		11 252 900	13 158 023
Annen driftsinntekt		251 772	108 575
Sum inntekter		11 504 672	13 266 598
Kostnader			
Varekostnad		1 449 117	2 488 588
Lønnskostnad	1	6 832 946	6 241 228
Avskrivning på varige driftsmidler	2	213 167	180 065
Annen driftskostnad		2 457 978	2 821 216
Sum kostnader		10 953 207	11 731 097
Driftsresultat		551 465	1 535 501
Finansinntekter og finanskostnader			
Annen renteinntekt		7 173	1 544
Annen finansinntekt		16 936	13 771
Sum finansinntekter		24 109	15 315
Annen rentekostnad		276 292	296 771
Annen finanskostnad			373 875
Sum finanskostnader		276 292	670 646
Netto finans		-252 184	-655 331
Ordinært resultat før skattekostnad			
Skattekostnad på ordinært resultat	3	22 079	
Ordinært resultat etter skattekostnad		277 202	880 171
Årsresultat		277 202	880 171
Årsresultat etter minoritetsinteresser		277 202	880 171
Overføringer og disponeringer			
Udekket tap	4	277 202	880 171
Sum overføringer og disponeringer		277 202	880 171



Organisasjonsnr: 996 765 814
CENITECH AS

BALANSE

Beløp i: NOK **Note** **2022** **2021**

BALANSE - EIENDELER

Anleggsmidler Immaterielle eiendeler

Varige driftsmidler

Maskiner og anlegg	2,5	526 650	1 208 650
Driftsløsøre, inventar, verktøy, kontorm.	2,5	302 300	41 800
Sum varige driftsmidler		828 950	1 250 450

Finansielle anleggsmidler

Andre langsiktige fordringer		5 000	15 000
Sum finansielle anleggsmidler		5 000	15 000

Sum anleggsmidler		833 950	1 265 450
--------------------------	--	----------------	------------------

Omløpsmidler

Varer

Varer	5	1 464 033	1 448 855
Sum varer		1 464 033	1 448 855

Fordringer

Kundefordringer	5	1 506 286	2 056 387
Andre kortsiktige fordringer	6	349 458	403 235
Sum fordringer		1 855 744	2 459 622

Bankinnskudd, kontanter og lignende

Bankinnskudd, kontanter o. l.	7	1 954 044	2 278 261
Sum bankinnskudd, kontanter og lignende		1 954 044	2 278 261

Sum omløpsmidler		5 273 821	6 186 738
-------------------------	--	------------------	------------------

SUM EIENDELER		6 107 771	7 452 188
----------------------	--	------------------	------------------

BALANSE - EGENKAPITAL OG GJELD

Egenkapital

Innskutt egenkapital

Selskapskapital	4,8	900 000	900 000
Overkurs	4	11 064	11 064
Sum innskutt egenkapital		911 064	911 064



Opptjent egenkapital			
Udekket tap	4	83 916	407 117
Sum opptjent egenkapital		-83 916	-407 117
Sum egenkapital		827 148	503 947
Gjeld			
Langsiktig gjeld			
Utsatt skatt	3	22 079	
Sum avsetninger for forpliktelser		22 079	
Annen langsiktig gjeld			
Gjeld til kredittinstitusjoner	5	3 091 137	4 887 405
Sum annen langsiktig gjeld		3 091 137	4 887 405
Sum langsiktig gjeld		3 113 216	4 887 405
Kortsiktig gjeld			
Leverandørgjeld		239 811	491 593
Skyldig offentlige avgifter		1 163 394	802 381
Annen kortsiktig gjeld		764 201	766 862
Sum kortsiktig gjeld		2 167 407	2 060 836
Sum gjeld		5 280 623	6 948 241
SUM EGENKAPITAL OG GJELD		6 107 771	7 452 188



Organisasjonsnr: 996 765 814
CENITECH AS

NOTEOPPLYSNINGER - SELSKAP - alle poster oppgitt i hele tall

Note

Antall årsverk i regnskapsåret
8.00

Sum Beløp

Balanseført verdi 31.12. Varige driftsmidler Immaterielle eiend.

Konsernregnskap

Morselskapet sitt navn

Forretningskontor for morselskapet

Begrunnelse for at datterselskap er utelatt fra konsolideringen

Konsern, tilknyttet selskap m.v. - fordringer og gjeld

Fordringer

Samlet beløp - tilknyttet selskap Årets Fjorårets

Samlet beløp - foretak i samme konsern Årets Fjorårets

Samlet beløp - foretak i samme konsern Årets Fjorårets

Samlet beløp - felles kontrollert virksomhet Årets Fjorårets

Pantstillelse Beløp

Beholdning av egne aksjer Antall Pålydende Andel av aksjek.



Note

Lån og sikkerhetsstillelse til medlemmer

Er det gitt lån eller sikkerhetsstillelse til ledende personer: Nei

Opplysninger om:

Medlemmer av:

Mer om lån og sikkerhetsstillelse

Note

Noteopplysninger ut over minimumskravene for små foretak

Fullstendige noteopplysninger fremkommer av vedlagte PDF-dokument



BDO AS
Tverradkomsten 23
7300 Orkanger

Uavhengig revisors beretning

Til generalforsamlingen i Cenitech AS

Konklusjon med forbehold

Vi har revidert årsregnskap til Cenitech AS.

Årsregnskapet består av:

- Balanse per 31. desember 2022
- Resultatregnskap for 2022
- Noter til årsregnskapet, herunder et sammendrag av viktige regnskapsprinsipper.

Etter vår mening:

- Oppfyller årsregnskapet, med unntak av virkningen av forholdet som er omtalt i avsnittet "Grunnlag for konklusjonen med forbehold", gjeldende lovkrav og
- Gir årsregnskapet, med unntak av virkningen av forholdet som er omtalt i avsnittet "Grunnlag for konklusjonen med forbehold", et rettviseende bilde av selskapets finansielle stilling per 31. desember 2022 og av dets resultater for regnskapsåret avsluttet per denne datoen i samsvar med regnskapslovens regler og god regnskapsskikk i Norge.

Grunnlag for konklusjonen med forbehold

Vi ble valgt som revisor 24. august 2022 og var følgelig ikke tilstede på varetellingen pr 31. desember 2021. Vi har ikke vært i stand til å på andre måter innhente tilfredsstillende underlag for vurdering av lagerbeholdningen 31. desember 2021.

Ettersom den inngående balansen inngår i beregningen av varekostnaden, har vi ikke vært i stand til å fastslå hvorvidt justeringer ville ha vært nødvendig med hensyn til varekostnaden som fremgår av resultatregnskapet.

Vi har gjennomført revisjonen i samsvar med International Standards on Auditing (ISA-ene). Våre oppgaver og plikter i henhold til disse standardene er beskrevet nedenfor under Revisors oppgaver og plikter ved revisjonen av årsregnskapet. Vi er uavhengige av selskapet i samsvar med kravene i relevante lover og forskrifter i Norge og International Code of Ethics for Professional Accountants (inkludert internasjonale uavhengighetsstandarder) utstedt av International Ethics Standards Board for Accountants (IESBA-reglene), og vi har overholdt våre øvrige etiske forpliktelser i samsvar med disse kravene. Innhentet revisjonsbevis er etter vår vurdering tilstrekkelig og hensiktsmessig som grunnlag for vår konklusjon med forbehold.

Styret og daglig leders ansvar for årsregnskapet

Styret og daglig leder (ledelsen) er ansvarlig for å utarbeide årsregnskapet og for at det gir et rettviseende bilde i samsvar med regnskapslovens regler og god regnskapsskikk i Norge. Ledelsen er også ansvarlig for slik intern kontroll som den finner nødvendig for å kunne utarbeide et årsregnskap som ikke inneholder vesentlig feilinformasjon, verken som følge av misligheter eller utilsiktede feil.



Ved utarbeidelsen av årsregnskapet må ledelsen ta standpunkt til selskapets evne til fortsatt drift og opplyse om forhold av betydning for fortsatt drift. Forutsetningen om fortsatt drift skal legges til grunn for årsregnskapet så lenge det ikke er sannsynlig at virksomheten vil bli avviklet.

Revisors oppgaver og plikter ved revisjonen av årsregnskapet

Vårt mål er å oppnå betryggende sikkerhet for at årsregnskapet som helhet ikke inneholder vesentlig feilinformasjon, verken som følge av misligheter eller utilsiktede feil, og å avgi en revisjonsberetning som inneholder vår konklusjon. Betryggende sikkerhet er en høy grad av sikkerhet, men ingen garanti for at en revisjon utført i samsvar med ISA-ene, alltid vil avdekke vesentlig feilinformasjon. Feilinformasjon kan oppstå som følge av misligheter eller utilsiktede feil. Feilinformasjon er å anse som vesentlig dersom den enkeltvis eller samlet med rimelighet kan forventes å påvirke de økonomiske beslutningene som brukerne foretar på grunnlag av årsregnskapet.

For videre beskrivelse av revisors oppgaver og plikter vises det til:
<https://revisorforeningen.no/revisjonsberetninger>

BDO AS

Hanne Bjørnevåg
statsautorisert revisor
(elektronisk signert)

Pennco Dokumentnøkkel: NBMA8-6YDQF-STX00-ZNC6G-LDSJL-P7GJK



PENNEO

Signaturene i dette dokumentet er juridisk bindende. Dokument signert med "Penneo"™ - sikker digital signatur.
De signerende parter sin identitet er registrert, og er listet nedenfor.

"Med min signatur bekrefter jeg alle datoer og innholdet i dette dokument."

Hanne Bjørnevåg

Statsautorisert revisor

Serienummer: 9578-5997-4-229406

IP: 188.95.xxx.xxx

2023-04-20 13:13:13 UTC



Penneo Dokumentnøkkel: NBMA8-6YDQF-STX00-ZNC6G-LDSJL-P7GJK

Dokumentet er signert digitalt, med **Penneo.com**. Alle digitale signatur-data i dokumentet er sikret og validert av den datamaskin-utregnede hash-verdien av det opprinnelige dokument. Dokumentet er låst og tids-stemplet med et sertifikat fra en betrodd tredjepart. All kryptografisk bevis er integrert i denne PDF, for fremtidig validering (hvis nødvendig).

Hvordan bekrefter at dette dokumentet er originalen?

Dokumentet er beskyttet av ett Adobe CDS sertifikat. Når du åpner dokumentet i

Adobe Reader, skal du kunne se at dokumentet er sertifisert av **Penneo e-signature service <penneo@penneo.com>**. Dette garanterer at innholdet i dokumentet ikke har blitt endret.

Det er lett å kontrollere de kryptografiske beviser som er lokalisert inne i dokumentet, med Penneo validator - <https://penneo.com/validator>



**Årsregnskap 2022
for
Cenitech AS**

Organisasjonsnr. 996765814

Utarbeidet av:

Hegle Regnskap AS
Godkjent regnskapsselskap
Orkdalsveien 28
7300 ORKANGER
Organisasjonsnr. 968267000



Cenitech AS

Resultatregnskap

	Note	2022	2021
DRIFTSINTEKTER OG DRIFTSKOSTNADER			
Driftsinntekter			
Salgsinntekt		11 252 900	13 158 023
Annen driftsinntekt		251 772	108 575
Sum driftsinntekter		11 504 672	13 266 598
Driftskostnader			
Varekostnad		1 449 117	2 488 588
Lønnskostnad	1	6 832 946	6 241 228
Avskrivning på varige driftsmidler	2	213 167	180 065
Annen driftskostnad		2 457 978	2 821 216
Sum driftskostnader		10 953 207	11 731 097
DRIFTSRESULTAT		551 465	1 535 501
FINANSINTEKTER OG FINANSKOSTNADER			
Finansinntekter			
Annen renteinntekt		7 173	1 544
Annen finansinntekt		16 936	13 771
Sum finansinntekter		24 109	15 315
Finanskostnader			
Annen rentekostnad		276 292	296 771
Annen finanskostnad		0	373 875
Sum finanskostnader		276 292	670 646
NETTO FINANSPOSTER		(252 184)	(655 331)
ORDINÆRT RES. FØR SKATTEKOSTNAD		299 281	880 171
Skattekostnad på ordinært resultat	3	22 079	0
ORDINÆRT RESULTAT		277 202	880 171
ÅRSRESULTAT		277 202	880 171
OVERF. OG DISPONERINGER			
Fremføring av udekket tap	4	277 202	880 171
SUM OVERFØRINGER OG DISPONERINGER		277 202	880 171

Årsregnskap for Cenitech AS

Organisasjonsnr. 996765814



Cenitech AS

Balanse pr. 31.12.2022

	Note	31.12.2022	31.12.2021
EIENDELER			
ANLEGGSMIDLER			
Varige driftsmidler			
Maskiner og anlegg	2,5	526 650	1 208 650
Driftsløsøre, inventar, verktøy, kontorm.	2,5	302 300	41 800
Sum varige driftsmidler		828 950	1 250 450
Finansielle anleggsmidler			
Andre langsiktige fordringer		5 000	15 000
Sum finansielle anleggsmidler		5 000	15 000
SUM ANLEGGSMIDLER		833 950	1 265 450
OMLØPSMIDLER			
Varer	5	1 464 033	1 448 855
Fordringer			
Kundefordringer	5	1 506 286	2 056 387
Andre kortsiktige fordringer	6	349 458	403 235
Sum fordringer		1 855 744	2 459 622
Bankinnskudd, kontanter o.l.	7	1 954 044	2 278 261
SUM OMLØPSMIDLER		5 273 821	6 186 738
SUM EIENDELER		6 107 771	7 452 188





Cenitech AS


Balanse pr. 31.12.2022

	Note	31.12.2022	31.12.2021
EGENKAPITAL OG GJELD			
EGENKAPITAL			
Innskutt egenkapital			
Selskapskapital	4,8	900 000	900 000
Overkurs	4	11 064	11 064
Sum innskutt egenkapital		911 064	911 064
Opptjent egenkapital			
Udekket tap	4	(83 916)	(407 117)
Sum opptjent egenkapital		(83 916)	(407 117)
SUM EGENKAPITAL		827 148	503 947
GJELD			
LANGSIKTIG GJELD			
Avsetning for forpliktelser			
Utsatt skatt	3	22 079	0
Sum avsetning for forpliktelser		22 079	0
Annen langsiktig gjeld			
Gjeld til kredittinstitusjoner	5	3 091 137	4 887 405
Sum annen langsiktig gjeld		3 091 137	4 887 405
SUM LANGSIKTIG GJELD		3 113 216	4 887 405
KORTSIKTIG GJELD			
Leverandørgjeld		239 811	491 593
Skyldig offentlige avgifter		1 163 394	802 381
Annen kortsiktig gjeld		764 201	766 862
SUM KORTSIKTIG GJELD		2 167 407	2 060 836
SUM GJELD		5 280 623	6 948 241
SUM EGENKAPITAL OG GJELD		6 107 771	7 452 188

Orkanger 11.04..2023


Jon Arne Skjellfjord
Styrets leder/Daglig leder


Rune Johansen
Styremedlem


Thomas Larsen Øverby
Styremedlem



Cenitech AS

Noter 2022

Regnskapsprinsipper

Årsregnskapet er satt opp i samsvar med regnskapsloven og god regnskapsskikk. Selskapet kommer inn under regnskapslovens definisjon av små foretak, og Norsk Regnskapsstandard nr. 8 for små foretak er fulgt.

Klassifisering av balanseposter

Eiendeler bestemt til varig eie og bruk klassifiseres som anleggsmidler. Eiendeler som er tilknyttet varekretsløpet, klassifiseres som omløpsmidler. Fordringer klassifiseres som omløpsmidler hvis de skal tilbakebetales i løpet av ett år. For gjeld legges samme kriterier til grunn for å skille mellom langsiktig og kortsiktig gjeld. Første års avdrag på langsiktig gjeld og langsiktige fordringer klassifiseres likevel ikke som kortsiktig gjeld eller omløpsmiddel.

Anskaffelseskost

Anskaffelseskost for eiendelen omfatter kjøpesummen for eiendelen med fradrag for rabatter o.l. og med tillegg for direkte kjøpsutgifter som frakt, toll, ikke refunderbare offentlige avgifter og andre direkte utgifter til anskaffelsen.

Inntektsføring

Inntektsføring ved salg av varer skjer på leveringstidspunktet. Tjenester inntektsføres i takt med utførelsen. Andelen av salgsinntekter som knytter seg til fremtidige serviceytelser, balanseføres som uopptjent inntekt ved salget og inntektsføres deretter i takt med levering av ytelsene.

Salgsinntekter

Inntekter ved salg av varer og tjenester vurderes til virkelig verdi av vederlaget på transaksjonstidspunktet, redusert med merverdiavgift, rabatter, avslag og returnerte varer. Tjenester blir inntektsført i takt med utførelsen. Resultatføring av vederlaget skjer når produktet er overlevert kunde, og det ikke er uoppylte forpliktelser som kan påvirke kundens aksept av produktet. Levering anses å være foretatt når produktet er levert på avtalt sted, og risiko for tap og ukurans er overført til kunden. Avsetninger for reklamasjoner, returer og eventuelle kvantumsrabatter skjer på bakgrunn av erfaringstall fra tidligere perioder.

Varige driftsmidler

Tomter avskrives ikke. Andre varige driftsmidler balanseføres og avskrives lineært over driftsmidlenes forventede utnyttbare levetid. Når det senere er en indikasjon på at levetiden til et driftsmiddel avviker fra det som er lagt til grunn ved anskaffelsen, og avviket er betydelig, endres avskrivningsplanen, og gjenværende balanseført verdi fordeles over det nye estimatet på levetid. Vedlikehold av driftsmidlene kostnadsføres, mens påkostninger og forbedringer tillegges kostpris på driftsmiddelet og avskrives i takt med driftsmiddelet. Det betyr blant annet at ved kjøp av brukt driftsmiddel trekkes skillet mellom vedlikehold og påkostning/forbedring i forhold til driftsmiddelets stand på anskaffelsestidspunktet.

Leide (leasede) driftsmidler balanseføres som driftsmiddel hvis leiekontrakten anses som finansiell.

Nedskrivning av anleggsmidler

Ved indikasjon på at balanseført verdi av et anleggsmiddel er høyere enn virkelig verdi, foretas det test av verdifall. Testen foretas for det laveste nivå av anleggsmiddel som har selvstendige kontantstrømmer. Hvis balanseført verdi er høyere enn både salgsverdi og bruksverdi, foretas et nedskrivning til det høyeste av salgsverdi og gjenvinnbart beløp.

Tidligere nedskrivninger reverseres hvis forutsetningene for nedskrivningen ikke lenger er tilstede, med unntak for tidligere nedskrivning av goodwill.

Noter for Cenitech AS

Organisasjonsnr. 996765814



Cenitech AS

Noter 2022

Varer

Varer vurderes til det laveste av anskaffelseskost (etter FIFO-prinsippet) og virkelig verdi.

Fordringer

Kundefordringer føres opp i balansen etter fradrag for avsetning til forventet tap. Avsetning for tap foretas etter en individuell vurdering av de vesentligste kundefordringene. I tillegg beregnes en avsetning som skal dekke påregnelig tapsrisiko. Ved den individuelle vurderingen anses utsattelser og mangler ved betalinger, og eventuelle andre kjente opplysninger om at en kunde har økonomiske problemer, som indikatorer på at det må avsettes for tap.

Andre fordringer, både omløpsfordringer og anleggsfordringer, føres opp til det laveste av pålydende og virkelig verdi. Virkelig verdi er nåverdien av fremtidige innbetalinger. Det foretas likevel ikke neddiskonteringer når effekten av neddiskonteringen er uvesentlig for regnskapet. Avsetning til tap vurderes på samme måte som for kundefordringer.

Gjeld

Gjeld balanseføres til nominelt gjeldsbeløp.

Skatter

Skattekostnaden i resultatregnskapet omfatter både periodens betalbare skatt og endring i utsatt skatt. Utsatt skatt beregnes på grunnlag av de midlertidige forskjellene som eksisterer mellom regnskapsmessige og skattemessige verdier, og eventuelt skattemessig underskudd til framføring, ved utgangen av regnskapsåret. Skatteøkende og skattereduserende midlertidige forskjeller som reverserer eller kan reversere i samme periode, utlignes. Utsatt skattefordel på netto skattereduserende forskjeller og underskudd til framføring som ikke kan utlignes, balanseføres i den grad skattefordelen antas å kunne utnyttes gjennom framtidig skattepliktig inntekt. Oppføring av utsatt skattefordel på netto skattereduserende forskjeller som ikke er utlignet, og underskudd til framføring, begrunnes med antatt framtidig inntjening. Utsatt skatt og utsatt skattefordel som kan balanseføres, oppføres netto i balansen. Utsatt skatt og utsatt skattefordel er beregnet med skattesatsen ved utgangen av regnskapsåret, som er 22 %.

Skatt på avgitt konsernbidrag som føres som økt kostpris på aksjer i datterselskap, og skatt på mottatt konsernbidrag som føres som reduksjon av balanseført beløp på investeringer i datterselskap, føres direkte mot skatt i balansen (mot betalbar skatt dersom konsernbidraget har virkning på betalbar skatt, og mot utsatt skatt hvis konsernbidraget har virkning på utsatt skatt). Utsatt skatt både i selskapsregnskapet og i konsernregnskapet balanseføres til nominell verdi.

Pensjonsforpliktelser

Selskapet har pensjonsavtale gjennom en forsikringsavtale, og avtalen er en innskuddsplan som ikke medfører andre forpliktelser ut over innbetaling av årets premie. Årets premie beregnes på basis av lønn i samme periode. Pensjonsforpliktelser og pensjonsmidlene er ikke oppført i regnskapet. Årets betalte premie er bokført i resultatregnskapet.

Garantier og reklamasjoner

Avsetning til forventede garantiarbeider knyttet til avsluttede salg vurderes til antatt kostnad for slikt arbeid. Estimater beregnes med utgangspunkt i historiske tall for garantiarbeider, men korrigert for forventede avvik på grunn av for eksempel endringer i kvalitetssikringsrutiner og endringer i produktspekter. Avsetningen føres opp under "Annen kortsiktig gjeld" og endringen i avsetningen kostnadsføres.

Utenlandsk valuta

Fordringer og gjeld i utenlandsk valuta vurderes etter kursen ved regnskapsårets slutt. Kursgevinster og kurstap klassifiseres som finansposter.

Noter for Cenitech AS

Organisasjonsnr. 996765814



Cenitech AS

Noter 2022

Note 1 - Lønnskostnad

Foretaket er pliktig til å ha tjenstepensjonsordning for selskapets ansatte jfr. lov om obligatorisk tjenstepensjon. Foretaket har etablert en tjenstepensjonsordning som tilfredsstiller kravene i loven.

Selskapet har hatt 8 årsverk i regnskapsåret.

Spesifikasjon av lønnskostnader	I år	I fjor
Lønn	5 807 470	5 298 011
Arbeidsgiveravgift	840 105	765 818
Pensjonskostnader	138 681	118 108
Andre lønnsrelaterte ytelser	46 691	59 291
Totalt	6 832 946	6 241 228

Note 2 - Maskiner og anlegg

Avskrivningstablå

	Maskiner og anlegg	Driftsløsøre, inventar, verktøy, kontorm.	Sum
Anskaffelseskost pr. 1/1	1 447 015	113 831	1 560 846
+ Tilgang	0	330 000	330 000
- Avgang	680 000	0	680 000
Anskaffelseskost pr. 31/12	767 015	443 831	1 210 846
Akk. av/nedskr. pr 1/1	238 365	72 031	310 396
+ Ordinære avskrivninger	143 667	69 500	213 167
- Tilbakeført avskrivning	141 667	0	141 667
Akk. av/nedskr. pr. 31/12	240 365	141 531	381 896
Balanseført verdi pr 31/12	526 650	302 300	828 950
Prosentstatts for ord. avskr.	10-20	14-33	

Noter for Cenitech AS

Organisasjonsnr. 996765814



Cenitech AS

Noter 2022

Note 3 - Skattekostnad på ordinært resultat

Spesifikasjon av årets skattegrunnlag:

	2022	
Resultat før skattekostnader	299 281	
Permanente og andre forskjeller	564	
Endring i midlertidige forskjeller	-144 479	
Fremført korreksjonsinntekt til fradrag		
Anvendt skattemessig framførbart underskudd	155 365	
	2022	2021
Endring i utsatt skatt og utsatt skattefordel	22 079	0
Samlede ordinære skattekostnader	22 079	0

Midlertidige forskjeller og balanseført utsatt skatt

	2022	2021
+ Driftsmidler inkl. goodwill	415 915	253 871
+ Utestående fordringer	-117 565	-100 000
- Fremførbart skattemessig underskudd	197 989	353 354
Sum positive skatteøkende forskjeller	415 915	253 871
Sum negative skatteøkende forskjeller	315 553	453 354
Forskj. som ikke inngår i beregning av utsatt skatt	0	199 483
Grunnlag for beregning av utsatt skatt / skattefordel	100 362	0
Balanseført utsatt skatt	22 079	0



Cenitech AS

Noter 2022

Note 4 - Selskapskapital

	Aksjekapital / selskapskapital	Overkurs fond	Annen egenkapital	Sum egenkapital
Pr 1.1. Pr 1.1.	900 000	11 064	-407 117	503 947
+Fra årets resultat			277 202	277 202
+/-Andre transaksjoner:	0	0	46 000	46 000
Pr 31.12.	900 000	11 064	-83 916	827 148

Seiskapet har 900 aksjer pålydende kr 1 000 pr. aksje, samlet aksjekapital utgjør kr 900 000.

Seiskapet har 3 aksjonærer, som alle eier mer enn 5 % av aksjene:

Navn	Antall	Eierandel
Jon Arne Skjellfjord	300	33,33 %
Rune Johansen	300	33,33 %
Thomas Larsen Øverby	300	33,33 %

Aksjer eid av selskapets tillitsmenn:

	Antall	Eierandel
Medlemmer av styret	600	100,00 %

Note 5 - Gjeld til kredittinstitusjoner

Pantsettelse	I år	I fjor
Gjeld sikret med pant	3 091 137	4 887 405
Pantsatte eiendeler:		
Maskiner og anlegg	828 950	1 250 450
Varelager	1 464 033	1 448 855
Kundefordringer	1 623 851	2 156 387
Sum pantsatte eiendeler	3 916 834	4 855 692



Cenitech AS

Noter 2022

Note 6 - Andre kortsiktige fordringer

Selskapet har bokført krav på tilskudd i forbindelse med skattefunnprosjekt

Prosjektet fant sted i 2020.

Da skatteetaten mener selskapet var i økonomiske vanskeligheter, presiseres det tvil rundt fordringen.

Saken er anket, og den lange tiden som har gått, gjør at saken står enda sterkere for selskapet

Note 7 - Bankinnskudd, kontanter o.l.

Skattetrekkinnskudd utgjør pr 31.12. i år kr 258 139 og utgjorde pr 31.12. i fjor kr 195 394.

Note 8 - Hendelser etter balansedagen

Regnskapet er avlagt under forutsetning for fortsatt drift, og styret bekrefter at forutsetningen er tilstede.