



ÅRSREGNSKAPET FOR REGNSKAPSÅRET 2021 - GENERELL INFORMASJON

Enheten

Organisasjonsnummer:	986 198 113
Organisasjonsform:	Aksjeselskap
Foretaksnavn:	AXPO NORDIC AS
Forretningsadresse:	Dronning Eufemias gate 6B 0191 OSLO

Regnskapsår

Årsregnskapets periode:	01.10.2020 - 30.09.2021
-------------------------	-------------------------

Konsern

Mørselskap i konsern:	Ja
Konsernregnskap lagt ved:	Ja

Regnskapsregler

Regler for små foretak benyttet:	Nei
Benyttet ved utarbeidelsen av årsregnskapet til selskapet:	IFRS
Benyttet ved utarbeidelsen av årsregnskapet til konsernet:	IFRS

Årsregnskapet fastsatt av kompetent organ

Bekreftet av representant for selskapet:	Iselin Solbakken
Dato for fastsettelse av årsregnskapet:	28.01.2022

Grunnlag for avgivelse

År 2021: Årsregnskapet er elektronisk innlevert
År 2020: Tall er hentet fra elektronisk innlevert årsregnskap fra 2021

Det er ikke krav til at årsregnskapet m.v. som sendes til Regnskapsregisteret er undertegnet. Kontrollen på at dette er utført ligger hos revisor/enhetens øverste organ. Sikkerheten ivaretas ved at innsender har rolle/rettighet for innsending av årsregnskapet via Altinn, og ved at det bekreftes at årsregnskapet er fastsatt av kompetent organ.

Brønnøysundregistrene, 24.05.2023



Resultatregnskap

Beløp i: NOK	Note	2021	2020
RESULTATREGNSKAP			
Inntekter			
Resultat derivater		700 640 000	425 194 000
Andre driftsinntekter	5	1 558 000	1 854 000
Sum inntekter		702 198 000	427 048 000
Kostnader			
Lønnskostnader	6	180 304 000	61 957 000
Avskrivning på varige driftsmidler og immaterielle eiendeler	8	2 769 000	3 562 000
Andre driftskostnader	7	51 199 000	38 220 000
Sum kostnader		234 272 000	103 739 000
Driftsresultat		467 926 000	323 309 000
Finansinntekter og finanskostnader			
Renteinntekt fra foretak i samme konsern	9	124 000	125 000
Annen renteinntekt	9	339 000	3 523 000
Annen finansinntekt, konsern	9	852 000	1 279 000
Valutagevinst (agio)	9	545 230 000	382 440 000
Gevinst på valutaterminkontrakter	9	132 254 000	82 137 000
Sum finansinntekter		678 799 000	469 504 000
Rentekostnad til foretak i samme konsern	9	44 434 000	61 915 000
Annen rentekostnad	9	16 117 000	15 018 000
Valutatap (disagio)	9	437 047 000	472 722 000
Tap på valuta terminkontrakter	9	123 628 000	165 544 000
Annen finanskostnad, konsern	9	-1 159 000	69 467 000
Annen finanskostnad, eksternt	9	-1 414 000	2 115 000
Sum finanskostnader		618 653 000	786 781 000
Netto finans		60 146 000	-317 277 000
Ordinært resultat før skattekostnad		528 072 000	6 032 000
Skattekostnad på ordinært resultat		116 195 000	1 440 000
Ordinært resultat etter skattekostnad		411 877 000	4 592 000



Resultatregnskap

Beløp i: NOK	Note	2021	2020
Årsresultat		411 877 000	4 592 000
Overføringer og disponeringer			
Overføringer til/fra annen egenkapital		411 877 000	4 591 000
Sum overføringer og disponeringer		411 877 000	4 591 000



Balanse

Beløp i: NOK	Note	2021	2020
BALANSE - EIENDELER			
Anleggsmidler			
Immaterielle eiendeler			
Varige driftsmidler			
Driftsløsøre, inventar, verktøy, kontormaskiner og lignende	8	48 000	91 000
Sum varige driftsmidler		48 000	91 000
Finansielle anleggsmidler			
Investering i datterselskap	12	160 389 000	160 389 000
Andre langsiktige finansielle fordringer	13	4 110 828 000	2 061 838 000
Immaterielle eiendeler	8	6 189 000	8 724 000
Sum finansielle anleggsmidler		4 277 406 000	2 230 951 000
Sum anleggsmidler		4 277 454 000	2 231 042 000
Omløpsmidler			
Varer			
Fordringer			
Kundefordringer	14	442 768 000	101 110 000
Andre kortsiktige fordringer		2 035 660 000	1 076 416 000
Derivater	13	3 626 799 000	1 796 784 000
Andre omløpsmidler		107 791 000	34 884 000
Forhåndsbet. kost og påløpne innt.		489 963 000	208 309 000
Kontanter	15	90 053 000	238 478 000
Sum fordringer		6 793 034 000	3 455 981 000
Sum omløpsmidler		6 793 034 000	3 455 981 000
SUM EIENDELER		11 070 488 000	5 687 023 000

BALANSE - EGENKAPITAL OG GJELD

Egenkapital



Balanse

Beløp i: NOK	Note	2021	2020
Innskutt egenkapital			
Aksjekapital	11	59 000 000	59 000 000
Sum innskutt egenkapital		59 000 000	59 000 000
Opptjent egenkapital			
Opptjent egenkapital		803 381 000	391 504 000
Sum opptjent egenkapital		803 381 000	391 504 000
Sum egenkapital		862 381 000	450 504 000
Gjeld			
Langsiktig gjeld			
Utsatt skatt		108 586 000	2 344 000
Sum avsetninger for forpliktelser		108 586 000	2 344 000
Annen langsiktig gjeld			
Langsiktig konserngjeld	17	1 219 800 000	1 332 096 000
Annen langsiktig gjeld		1 828 741 000	1 027 562 000
Sum annen langsiktig gjeld		3 048 541 000	2 359 658 000
Sum langsiktig gjeld		3 157 127 000	2 362 002 000
Kortsiktig gjeld			
Leverandørgjeld	16	16 298 000	9 140 000
Betalbar skatt	10	9 952 000	11 073 000
Kortsiktig konserngjeld	16	1 193 290 000	606 837 000
Annen kortsiktig gjeld	16	689 094 000	527 777 000
Derivater	13	4 451 553 000	1 402 452 000
Påløpne kostnader		690 792 000	317 237 000
Sum kortsiktig gjeld		7 050 979 000	2 874 516 000
Sum gjeld		10 208 106 000	5 236 518 000
SUM EGENKAPITAL OG GJELD		11 070 487 000	5 687 022 000



Konsernets resultatregnskap

Beløp i: NOK	Note	2021	2020
RESULTATREGNSKAP			
Inntekter			
Derivater		808 636 000	499 159 000
Andre driftsinntekter	5	1 578 000	2 436 000
Sum inntekter		810 214 000	501 595 000
Kostnader			
Lønnskostnader	6	210 401 000	81 390 000
Avskrivning på varige driftsmidler og immaterielle eiendeler	8	3 706 000	4 702 000
Annen driftskostnad	7	71 150 000	59 045 000
Sum kostnader		285 257 000	145 137 000
Driftsresultat		524 957 000	356 458 000
Finansinntekter og finanskostnader			
Annen renteinntekt	9	351 000	3 533 000
Valutagevinst (agio)	9	550 304 000	456 033 000
Gevinst på valutaterminkontrakter	9	200 480 000	134 363 000
Sum finansinntekter		751 135 000	593 929 000
Rentekostnad til foretak i samme konsern	9	44 434 000	61 915 000
Annen rentekostnad	9	16 264 000	15 092 000
Valutatap (disagio)	9	441 355 000	554 054 000
Tap på valuta terminkontrakter	9	184 346 000	204 590 000
Annen finanskostnad, konsern	9	358 000	71 433 000
Annen finanskostnad, eksternt	9	-1 221 000	2 230 000
Sum finanskostnader		685 536 000	909 314 000
Netto finans		65 599 000	-315 385 000
Ordinært resultat før skattekostnad		590 556 000	41 073 000
Skattekostnad på ordinært resultat	10	129 263 000	9 877 000
Ordinært resultat etter skattekostnad		461 293 000	31 196 000
omregningsdifferanser		-330 000	28 975 000
Årsresultat		460 963 000	60 171 000



Konsernets resultatregnskap

Beløp i: NOK	Note	2021	2020
Overføringer og disponeringer			
Overføringer til/fra annen egenkapital		460 961 000	60 171 000
Sum overføringer og disponeringer		460 961 000	60 171 000



Konsernets balanse

Beløp i: NOK	Note	2021	2020
BALANSE - EIENDELER			
Anleggsmidler			
Immaterielle eiendeler			
Varige driftsmidler			
Varige driftsmidler	8	52 000	108 000
Sum varige driftsmidler		52 000	108 000
Finansielle anleggsmidler			
Immaterielle eiendeler	8	9 925 000	9 937 000
Andre langsiktige finansielle fordringer	13	4 150 599 000	2 178 623 000
Utsatt skattefordel	10	0	0
Sum finansielle anleggsmidler		4 160 524 000	2 188 560 000
Sum anleggsmidler		4 160 576 000	2 188 668 000
Omløpsmidler			
Varer			
Fordringer			
Kundefordringer	14	547 216 000	166 057 000
Andre kortsiktige fordringer		2 101 213 000	1 105 018 000
Derivater		3 646 987 000	1 797 499 000
Andre omløpsmidler		120 150 000	37 551 000
Forhåndsbet. kost og påløpne innt.		709 114 000	277 750 000
Sum fordringer		7 124 680 000	3 383 875 000
Bankinnskudd, kontanter og lignende			
Bankinnskudd, kontanter og lignende		105 992 000	265 192 000
Sum bankinnskudd, kontanter og lignende		105 992 000	265 192 000
Sum omløpsmidler		7 230 672 000	3 649 067 000
SUM EIENDELER		11 391 248 000	5 837 735 000



Konsernets balanse

Beløp i: NOK	Note	2021	2020
BALANSE - EGENKAPITAL OG GJELD			
Egenkapital			
Innskutt egenkapital			
Aksjekapital		59 000 000	59 000 000
Sum innskutt egenkapital		59 000 000	59 000 000
Opptjent egenkapital			
Opptjent egenkapital		973 843 000	512 607 000
Sum opptjent egenkapital		973 843 000	512 607 000
Sum egenkapital		1 032 843 000	571 607 000
Gjeld			
Langsiktig gjeld			
Utsatt skatt		108 064 000	2 095 000
Sum avsetninger for forpliktelser		108 064 000	2 095 000
Annen langsiktig gjeld			
Langsiktig konserngjeld	17	1 219 800 000	1 332 096 000
Annen langsiktig gjeld	17	1 924 171 000	1 204 015 000
Sum annen langsiktig gjeld		3 143 971 000	2 536 111 000
Sum langsiktig gjeld		3 252 035 000	2 538 206 000
Kortsiktig gjeld			
Leverandørgjeld	16	25 987 000	11 446 000
Betalbar skatt		25 531 000	22 476 000
Kortsiktig konserngjeld	16	825 980 000	359 787 000
Annen kortsiktig gjeld		754 719 000	567 336 000
Derivater		4 372 300 000	1 291 834 000
Påløpne kostnader		1 101 853 000	475 042 000
Sum kortsiktig gjeld		7 106 370 000	2 727 921 000
Sum gjeld		10 358 405 000	5 266 127 000
SUM EGENKAPITAL OG GJELD		11 391 248 000	5 837 734 000



DocuSign Envelope ID: 20340EE8-216F-4B9E-9DB2-CB2886795E38



Axpo Nordic AS

STYRETS BERETNING 2020/21

Axpo Nordic AS er et heleid datterselskap av Axpo Solutions AG og ble stiftet i september 2003. Selskapet er lokalisert i Oslo og er ansvarlig for utviklingen av Axpo-gruppens handels-, salgs- og forretningsvirksomhet i de nordiske og baltiske energimarkedene. Axpo Solutions AG er et heleid datterselskap av Axpo Holding AG.

Resultatet for 2020/21

For å overholde rutineene til morselskapet har Axpo Nordic AS avvikende regnskapsår og dermed avvikende beretningsperiode som løper fra 1. oktober til 30. september.

Driftsresultatet i 2020/21 for konsernet var på NOK 470,7 mill. og for morselskapet NOK 528,7 mill. Sum inntekter for konsernet var på NOK 810,2 mill. og for morselskapet NOK 702,2 mill., hvorav andre driftsinntekter utgjorde hhv. NOK 1,6 mill. Resultat før skatt for konsernet var positivt med NOK 590,6 mill. og for morselskapet positivt med NOK 528,1 mill.

Selskapet er engasjert i markedet for langsiktige kraft og el-sertifkatkontrakter. Kontraktene inngås direkte med motparter og da på vilkår som ikke er tilgjengelige på de regulerte markedene. Inntektsføring av slike kontrakter medfører at «dag 1 gevinster» avsettes i balansen. Sikring av eksponeringene som kommer fra de langsiktige kontraktene skjer som oftest i likvide markeder der resultatet av sikringen føres løpende «marked-to-market». Det vil derfor oppstå skjevheter mellom tidspunktet for inntektsføringen av dag 1 gevinster og tidspunktet for når selskapets sikringsforretninger inntektsføres. På balansedag 30.9.2021 var det avsatt dag 1-gevinster for konsernet på tilsammen NOK 377,2 mill. og for morselskapet NOK 374,3 mill. Disse vil bli inntektsført over tid og bør sees i sammenheng med årets resultat.

Kontantstrøm og kapitalforhold

Konsernets (morselskapets) kontantstrøm fra driften var i 2020/21 NOK -163 mill. (NOK -153.8 mill.). Avviket mellom det regnskapsmessige resultatet og kontantstrømmen skyldes i hovedsak de urealiserte gevinster og tap som inngår i resultatregnskapet. Under regnskapsåret har selskapet benyttet seg av lånefasiliteter ytt av morselskap samt av norske og utenlandske finansinstitusjoner.

Kommentarer til de viktigste forretningsområdene

I rapporteringsperioden ble selskapets virksomhetsområder, trading og origination, videreført på samme måte som tidligere år. Trading har levert gode resultater i perioden. Covid-19 har påvirket normal møtevirksomhet som en nødvendig innsatsfaktor for å gjennomføre nye transaksjoner, samt forårsaket forsinkelser i investeringsbeslutninger hos selskapets motparter. Dette har som en naturlig konsekvens hatt en negativ innvirkning for virksomhetsområdet origination. Utover dette har selskapet opprettholdt et aktivitetsnivå nær normalt.

Hovedvirksomheten er bilateral handel i skreddersydde kontrakter i kraft. I tillegg er handel med elsertifikater, opprinnelsesgarantier, utslippsrettigheter og lignende produkter en viktig del av virksomheten.

Axpo Nordic AS
Dronning Eufemias gate 6B, NO-0191 Oslo
www.axpo.com

Full of energy



Axpo Nordic opprettholder sin aktivitet innenfor disse områdene, spesielt rettet mot motparter som ønsker produkter utenfor markedenes standardutvalg. Selskapets satsning mot de baltiske markedene videreføres. Axpo Nordic AS satser videre på finansielle oljeprodukter og fortsetter satsningen innen gass.

Finansiell risikostyring

Selskapet har en naturlig eksponering mot finansiell risiko i tilknytning til kraftmarkedet, og er i tillegg til markedsrisiko eksponert for kreditt-, valuta-, rente- og likviditetsrisiko. Risikosystemene overvåker den åpne eksponeringen på daglig basis ved hjelp av grenser på gevinst/tap, volum og VaR.

Kredittrisikoen overvåkes daglig i forhold til absolutte eksponeringsgrenser. Disse grensene blir satt i samarbeid med risikostyringsavdelingen i morselskapet og blir løpende oppdatert ved vurdering av motpartenes finansielle posisjon og daglig vurdert mot markedsutviklingen. Vurderingen sammenholdes med de sikkerheter og tilleggssikkerheter som er stilt av motparten. Tilleggsikkerheter er vanligst i form av bankgarantier, morselskapsgaranti eller CSA-marginering. Axpo Nordic har i all hovedsak nettingavtaler med sine motparter, enten basert på ISDA eller FEMA standardavtaler.

Prisene på mange av Axpo Nordics viktigste produkter, hovedsakelig terminkontrakter, opsjoner og fysiske kontrakter, er enten i EUR, SEK eller USD. For å minimere valutarisikoen benytter Axpo Nordic valutasikringsavtaler for å håndtere slike valutarisikoer.

Axpo Nordic er i tillegg utsatt for endringer i rentesatser, da driften hovedsakelig er finansiert ved lån og egenkapital. Videre overvåkes likviditetsrisiko kontinuerlig som en integrert del av de øvrige risikoene.

Regulatoriske forhold

Axpo Nordic har tilpasset seg de endringer i regulatoriske rammebetingelser som er implementert av EU, innebefattet EMIR, REFIT og REMIT, fordi selskapets forretningsvirksomhet strekker seg over hele det Nordiske markedet og motparter innenfor EU forventer slik tilpasning. Implementeringen av tilpasninger i avsluttet regnskapsår er forberedt gjennom et Axpo Solutions konsernprosjekt med nødvendige lokale tilpasninger til implementering av tilsvarende regelverk i Norge. Axpo Nordic er omfattet av Ancillary Activity Exemption under MIFID II.

Helse, miljø og sikkerhet

Rapporten fra Axpo Holding AG om bærekraftighet inneholder en omfattende beskrivelse av konsernets virksomhet og resultater på områdene helse, miljø og sikkerhet. Beretningen tar for seg råvarer og energi, utslipp og avfall, andre produkter samt helse og sikkerhet. Den inneholder også opplysninger om myndighetene, lokalmiljøet og interessegrupper samt nærmere informasjon om tiltak for å hindre utslipp av klimagasser. Rapporter og ytterligere opplysninger om selskapets virksomhet er tilgjengelig på www.axpo.com.

Axpo Nordic konsern (selskapet) har 39 (25) ansatte herav 29 menn og 10 kvinner. Gjennomsnittlig har det i rapporteringsperioden vært ansatt 39,7 (25,4) personer i konsernet (selskapet). Styret består av 4 mannlige representanter. Både styret og selskapets ledelse er bevisst på de samfunnsmessige forventningene til inkludering og likestilling i virksomheten.

Sykefraværet var på 1,5 % for perioden og annet fravær var på 0,8 % for 2020/21. Ingen ansatte ble skadet på arbeidsplassen i løpet av året. Arbeidsmiljøet i Axpo Nordic AS ansees for å være godt, og det iverksettes løpende tiltak for forbedringer. Selskapets drift – energihandel – forurenser ikke det ytre miljøet.



DocuSign Envelope ID: 20340EE8-216F-4B9E-9DB2-CB2886795E38



Markedsforhold og utsikter for 2021/2022

Ved inngangen til regnskapsåret 2020/2021 var den totale hydrologiske ressursen i det nordiske kraftsystemet betydelig over normalen. En våt høst bidro til at november 2020 fikk periodens laveste gjennomsnittlige Systempris på månedsbasis med 6,32 EUR/MWh. Tørrere og kaldere vær fra årsskiftet ga et løft i prisene og nordiske priser leverte nær nivået for tyske priser i januar og februar. Kontinentale kraftmarkeder steg kraftig gjennom året, drevet av oppgang i prisene på EUA (utslippsrettigheter for CO₂), gass og kull, kombinert med utfall og revisjoner på europeiske kjernekraftanlegg og nedlegging av termisk produksjon. Ny overføringskabel mellom Sør-Norge og Tyskland fra høsten 2020 bidro sammen med en tørr sommer til at magasinfyllingen i Norges sørlige områder var rekordlav ved utgangen av september 2021. Dette gjenspeiles også i at september fikk periodens høyeste månedlige systempris med et gjennomsnitt på 86,01 EUR/MWh.


Vi har sett store svingninger i både systempris og områdepriser gjennom året. Historisk høy volatilitet i relaterte energimarkeder smitter over på nordiske priser gjennom en stadig tettere integrasjon mellom markedene. Særlig sørlige deler av Norden er eksponert for disse svingningene. I nord har videre utbygging av vindkraft gjort at energioverskuddet i perioder er for stort til at eksisterende kraftlinjer muliggjør eksport av dette overskuddet. Vann vil da akkumuleres i magasinene og vannverdiene blir lave.

Prisforskjellene internt i Norden har i 2020/2021 vært historisk høye. Vi forventer at denne utviklingen vil fortsette og at vi vil se høy volatilitet og store områdesprisforskjeller i det nordiske kraftmarkedet fremover. Det antas at likviditeten i nordisk kraft vil holde seg lav i forhold til historiske nivåer, mye på grunn av de store svingningene. Vi forventer også stor usikkerhet og høy volatilitet i markedene for europeisk kraft, EUA, gass og kull. Vi vurderer at markedsutsiktene er gode for Axpo Nordic AS også fremover.


Regnskap

Regnskapet er utarbeidet under forutsetning av fortsatt drift. Styret bekrefter at forutsetningen om fortsatt drift er til stede pr 30.09.2021. Regnskapet for Axpo Nordic AS viser et positivt årsresultat etter skatt på NOK 461,3 mill. for konsernregnskapet og NOK 411,9 mill. for selskapsregnskapet. Selskapet har ikke fri egenkapital som lovlig kan deles ut som utbytte, beskrevet under Endring av egenkapital, Fond for urealiserte gevinster i Årsregnskapet 2020/2021. Styret har foretatt en vurdering av selskapets finansielle stilling med tanke på selskapets egenkapital, fremtidig likviditet og finansielle styrke. Styrets vurdering er at egenkapitalen og selskapets finansielle styrke er tilstrekkelig til forsvarlig drift. Selskapet er sikret tilstrekkelig likviditet gjennom de kreditter som er stilt til disposisjon fra morselskapet. Styret finner at selskapets finansielle stilling er slik at det er forsvarlig med fortsatt drift. Styret foreslår å overføre resultatet til annen egenkapital.

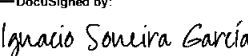
Oslo, 28/01/2022

DocuSigned by:

DC8E9ECF1983413...

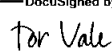
Harald Gauck
Styreformann

DocuSigned by:

F9751B09F68142B...

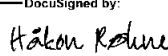
Lukas Gubler
Styremedlem

DocuSigned by:

44F83AAF5D54EC...

Ignacio Soneira Garcia
Styremedlem

DocuSigned by:

35B5D594D2F445E...

Tor Vale
Styremedlem

DocuSigned by:

421C41F9EA84468...

Håkon Røhne
Administrerende Direktør



DocuSign Envelope ID: 20340EE8-216F-4B9E-9DB2-CB2886795E38



Axpo Nordic AS
ÅRSREGNSKAP
2020/2021



DocuSign Envelope ID: 20340EE8-216F-4B9E-9DB2-CB2886795E38

RESULTAT

Alle tall i 1000 NOK

	Morselskap			Konsern		
	Note	2019/2020	2020/2021	Note	2019/2020	2020/2021
Resultat derivater		425 194	700 640		499 159	808 636
Andre driftsinntekter	5	1 854	1 558	5	2 436	1 578
Sum inntekter		427 048	702 199		501 595	810 214
Lønnskostnader	6	61 957	180 304	6	81 390	210 401
Andre driftskostnader	7	38 220	51 199	7	59 045	71 150
Driftsresultat		326 870	470 696		361 160	528 663
Avskrivning på varige driftsmidler og immaterielle eiendeler	8	3 562	2 769	8	4 702	3 706
Resultat før finansielle poster		323 308	467 927		356 458	524 957
Finansinntekter	9	469 504	678 798	9	593 929	751 135
Finanskostnader	9	786 781	618 653	9	909 314	685 537
Finansielt resultat		-317 277	60 144		-315 385	65 598
Resultat før skattekostnad		6 031	528 072		41 073	590 555
Skattekostnad	10	-1 440	-116 195	10	-9 877	-129 263
Årsresultat		4 591	411 877		31 196	461 292
Omregningsdifferenser					28 975	-330
Årets totalresultat		4 591	411 877		60 170	460 961
Resultat pr aksje	11	0,08	6,98	11	1,02	7,81
Disponering av årsresultatet						
Overført til Annen Egenkapital		4 591	411 877		31 196	461 292
Disponering av årets totalresultat						
Overført til Annen Egenkapital		4 591	411 877		60 170	460 961



DocuSign Envelope ID: 20340EE8-216F-4B9E-9DB2-CB2886795E38

BALANSE


Alle tall i 1000 NOK

	Morselskap			Konsern		
	Note	30.09.2020	30.09.2021	Note	30.09.2020	30.09.2021
Varige driftsmidler	8	91	48	8	108	52
Immaterielle eiendeler	8	-	-	8	-	-
Bruksrettigheter	8	8 724	6 189	8	9 937	9 925
Investeringer	12	160 389	160 389		-	-
Andre langsiktige finansielle fordringer	13	2 061 838	4 110 828	13	2 178 623	4 150 599
Utsatt skattefordel	10	-	-	10	-	-
Sum anleggsmidler		2 231 042	4 277 453		2 188 668	4 160 575
Kundefordringer	14	101 110	442 768	14	166 057	547 216
Finansielle fordringer		-	-		-	-
Andre kortsiktede fordringer	14	1 076 416	2 035 660	14	1 105 018	2 101 213
Derivater	13	1 796 784	3 626 799	13	1 797 499	3 646 987
Andre omløpsmidler		34 884	107 791		37 551	120 150
Fordhåndsbet. kostnader og påløpne innt.		208 309	489 963		277 750	709 114
Kontanter og kontantekvivalenter	15	238 478	90 053		265 192	105 992
Sum omløpsmidler		3 455 981	6 793 034		3 649 066	7 230 672
SUM EIENDELER		5 687 022	11 070 487		5 837 734	11 391 247
Aksjekapital	11	59 000	59 000	11	59 000	59 000
Opp tjent egenkapital		391 504	803 381		512 607	973 843
Sum egenkapital		450 504	862 381		571 607	1 032 843
Annen langsiktig gjeld	17	2 359 658	3 048 541	17	2 536 111	3 143 971
Utsatt skatt	10	2 344	108 586	10	2 095	108 064
Sum langsiktig gjeld		2 362 002	3 157 127		2 538 207	3 252 034
Leverandørgjeld	16	14 273	19 548	16	20 063	16 933
Annen kortsiktig gjeld	16	1 129 481	1 879 134	16	918 504	1 589 753
Derivater	13	1 402 452	4 451 553	13	1 291 834	4 372 300
Betalbar skatt	10	11 073	9 952	10	22 476	25 531
Påløpne kostnader		317 237	690 792		475 042	1 101 853
Sum kortsiktig gjeld		2 874 516	7 050 979		2 727 920	7 106 370
SUM EGENKAPITAL OG GJELD		5 687 022	11 070 487		5 837 734	11 391 247




DocuSign Envelope ID: 20340EE8-216F-4B9E-9DB2-CB2886795E38

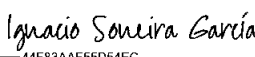
Oslo, 28.01.2022

DocuSigned by:

DC8E9ECF1983413...

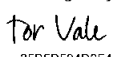
Harald Gauck
Styreformann

DocuSigned by:

F9751B09F88142B...


Lukas Gubler
Styremedlem

DocuSigned by:

44F83AAF55D54EC...

Ignacio Soneira Garcia
Styremedlem

DocuSigned by:

35B5D594D2F445E...

Tor Vale
Styremedlem

DocuSigned by:

421C41F9EA8446B...

Håkon Røhne
Administrerende Direktør



DocuSign Envelope ID: 20340EE8-216F-4B9E-9DB2-CB2886795E38

ENDRING I EGENKAPITAL

Axpo Nordic AS (Selskapsregnskap)

	Majoritetsinteresse					Sum
	Aksjekapital	Overkursfond	Innskutt annen EK	Omregn.-differanse	Annen egenkapital	
Egenkapital pr. 30.09.2019	59 000	101 000			285 914	445 914
Egenkapital pr. 01.10.2019	59 000	101 000	-	-	285 914	445 914
Omregningsdifferanser valuta						-
Kapitalforhøyelse						-
Reversering kapitalforhøyelse (omgjort til gjeld)						-
Årets resultat					4 591	4 591
Utøvelse av aksjeopsjoner for ansatte						-
Utbytte						-
Egenkapital pr. 30.09.2020	59 000	101 000	-	-	290 504	450 504
Egenkapital pr. 01.10.2020	59 000	101 000	-	-	290 504	450 504
Omregningsdifferanser valuta						.
Kapitalforhøyelse						.
Reversering kapitalforhøyelse (omgjort til gjeld)						.
Årets resultat					411 877	411 877
Utøvelse av aksjeopsjoner for ansatte						.
Utbytte						-
Egenkapital pr. 30.09.2021	59 000	101 000	-	-	702 381	862 381

Konsern

	Majoritetsinteresse					Sum
	Aksjekapital	Overkursfond	Innskutt annen EK	Omregn.-differanse	Annen egenkapital	
Egenkapital pr. 30.09.2019	59 000	101 000	-	25 159	326 278	511 437
Egenkapital pr. 01.10.2019	59 000	101 000	-	25 159	326 278	511 437
Omregningsdifferanser valuta				28 975		28 975
Kapitalforhøyelse						-
Reversering kapitalforhøyelse (omgjort til gjeld)						-
Årets resultat					31 196	31 196
Utøvelse av aksjeopsjoner for ansatte						-
Utbytte						-
Egenkapital pr. 30.09.2020	59 000	101 000	-	54 134	357 473	571 607
Egenkapital pr. 01.10.2020	59 000	101 000	-	54 134	357 473	571 607
Omregningsdifferanser valuta				-330		-330
Kapitalforhøyelse						.
Reversering kapitalforhøyelse (omgjort til gjeld)						.
Årets resultat					461 292	461 292
Utøvelse av aksjeopsjoner for ansatte						.
Utbytte						-
Egenkapital pr. 30.09.2021	59 000	101 000	-	53 804	818 765	1 032 569



DocuSign Envelope ID: 20340EE8-216F-4B9E-9DB2-CB2886795E38

Omregningsdifferanser

Omregningsdifferanser består av alle valutadifferansene som fremkommer ved omregning av finansregnskapene til de utenlandske virksomhetene samt valutadifferanser fra omregning av forpliktelser som sikrer foretakets netto investeringer i utenlandske datterselskap.

Fond for urealiserte gevinster

Da selskapsregnskapet til Axpo Nordic AS utarbeides etter IFRS skal urealiserte gevinster fra finansielle instrumenter som måles til virkelig verdi under IFRS, men der virkelig verdi måling ikke er tillatt under NGAAP, avsettes til fond for urealiserte gevinster (FUG). FUG er bundet egenkapital etter aksjeloven og begrenser på den måten utbyttegrunnlaget. Selskapet har foretatt en vurdering av FUG og det er ikke tatt ut utbytte per 30.09.21. Fondets størrelse har økt fra 2184mNOK per 30.09.20 til 2361mNOK per 30.09.21.



DocuSign Envelope ID: 20340EE8-216F-4B9E-9DB2-CB2886795E38

OPPSTILLING AV KONTANTSTRØMMER

Axpo Nordic AS (Selskapsregnskap)

	2020/2021	2019/2020
Kontantstrømmer fra operasjonelle aktiviteter		
Resultat før skattekostnad	528 072	6 031
- Periodens betalte skatter	-11 073	-
+/- Gevinst/tap ved salg av anleggsmidler	-	-
+ Ordinære avskrivninger	-2 769	-3 562
+ Nedskrivning anleggsmidler	-	-
+/- Endring i varelager	-	-
+/- Endring i kundefordringer	-341 657	-28 806
+/- Endring i leverandørgjeld	5 275	-8 294
+/- Endring i pensjonsmidler/-forpliktelse	-	-
+/- Effekt av valutakursendringer	-	-
+/- Endring i markedsbaserte finansielle omløpsmidler	533 116	-142 111
+/- Endring i andre tidsavgrensingsposter	-864 736	295 059
= Netto kontantstrøm fra operasjonelle aktiviteter	-153 771	118 316
Kontantstrømmer fra investeringsaktiviteter		
+ Innbetalinger ved salg av varige driftsmidler	-	-
- Utbetalinger ved kjøp av varige driftsmidler	5 346	-4 282
+ Innbetalinger ved salg av aksjer og andeler	-	-
- Utbetalinger ved kjøp av aksjer og andeler	-	-
+ Innbetalinger ved salg av andre investeringer	-	-
- Utbetalinger ved kjøp av andre investeringer	-	-
= Netto kontantstrøm fra investeringsaktiviteter	5 346	-4 282
Kontantstrømmer fra finansieringsaktiviteter		
+ Innbetalinger ved opptak av ny langsiktig gjeld	-	-
+ Innbetalinger ved opptak av ny kortsiktig gjeld	-	-
- Utbetalinger ved nedbetaling av langsiktig gjeld	-	-
- Utbetalinger ved nedbetaling av kortsiktig gjeld	-	-
+/- Netto endring i kassekreditt	-	-
+ Innbetaling av egenkapital	-	-
- Tilbakebetaling av egenkapital	-	-
- Utbetaling av utbytte	-	-
- Utbetaling av godtgjørelse til stille deltager	-	-
+ Innbetaling av aksjonærbidrag	-	-
+ Innbetaling av konsernbidrag	-	-
- Utbetaling av konsernbidrag	-	-
= Netto kontantstrøm fra finansieringsaktiviteter	-	-
+/- Effekt av valutakursendringer på kontanter og kontantekvivalenter	-	-
= Netto endring i kontanter og kontantekvivalenter	-148 425	114 035
+ Beholdning av kontanter og kontantekvivalenter ved periodens begynnelse	238 478	124 444
= Beholdning av kontanter og kontantekvivalenter ved periodens slutt	90 053	238 478



DocuSign Envelope ID: 20340EE8-216F-4B9E-9DB2-CB2886795E38

OPPSTILLING AV KONTANTSTRØMMER

Konsernregnskap

	2020/2021	2019/2020
Kontantstrømmer fra operasjonelle aktiviteter		
Resultat før skattekostnad	590 555	41 073
Periodens betalte skatter	-19 966	-
Gevinst/tap ved salg av anleggsmidler	-	-
+ Ordinære avskrivninger	-3 706	-4 702
+ Nedskrivning anleggsmidler	-	-
+/- Endring i varelager, junderfordringer og leverandørgjeld	-	-
+/- Endring i kundefordringer	-381 159	-32 611
+/- Endring i leverandørgjeld	-3 130	-41 299
+/- Endring i pensjonsmidler/-forpliktelse	-	-
+/- Effekt av valutakursendringer	-330	29 142
+/- Poster klassifisert som inv.- eller fin.aktiviteter	-133 139	-506 742
+/- Endring i andre tidsavgrensingsposter	-212 100	639 657
= Netto kontantstrøm fra operasjonelle aktiviteter	-162 975	124 517
Kontantstrømmer fra investeringsaktiviteter		
+ Innbetalinger ved salg av varige driftsmidler	-	-
- Utbetalinger ved kjøp av varige driftsmidler	3 775	-4 335
+ Innbetalinger ved salg av aksjer og andeler	-	-
- Utbetalinger ved kjøp av aksjer og andeler	-	-
+ Innbetalinger ved salg av andre investeringer	-	-
- Utbetalinger ved kjøp av andre investeringer	-	-
= Netto kontantstrøm fra investeringsaktiviteter	3 775	-4 335
Kontantstrømmer fra finansieringsaktiviteter		
+ Innbetalinger ved opptak av ny langsiktig gjeld	-	-
+ Innbetalinger ved opptak av ny kortsiktig gjeld	-	-
- Utbetalinger ved nedbetaling av langsiktig gjeld	-	-
- Utbetalinger ved nedbetaling av kortsiktig gjeld	-	-
+/- Netto endring i kassekreditt	-	-
+ Innbetaling av egenkapital	-	-
- Tilbakebetaling av egenkapital	-	-
- Utbetaling av utbytte	-	-
- Utbetaling av godtgjørelse til stille deltager	-	-
+ Innbetaling av aksjonærbidrag	-	-
+ Innbetaling av konsernbidrag	-	-
- Utbetaling av konsernbidrag	-	-
= Netto kontantstrøm fra finansieringsaktiviteter	-	-
+/- Effekt av valutakursendringer på kontanter og kontantekvivalenter	-	-
= Netto endring i kontanter og kontantekvivalenter	-159 200	120 182
+ Beholdning av kontanter og kontantekvivalenter ved periodens begynnelse	265 192	145 010
= Beholdning av kontanter og kontantekvivalenter ved periodens slutt	105 992	265 192



DocuSign Envelope ID: 20340EE8-216F-4B9E-9DB2-CB2886795E38



NOTER

Note 1 | Generell informasjon

Årsregnskapet til Axpo Nordic AS og dets datterselskaper er utarbeidet for perioden 01.10.2020 - 30.09.2021, og ble ferdigstilt 28.01.2022. Regnskapet er godkjent og presenteres av styret i selskapet.

Axpo Nordic AS ble stiftet i september 2003 og selskapet er lokalisert i Oslo. Axpo Nordic AS er et heleid datterselskap av Axpo Solutions AG som er lokalisert i Baden, Sveits. Axpo Nordic AS er ansvarlig for Axpo Solutions AGs handels-, salgs- og forretningsutviklingsvirksomhet på det nordiske kraftmarkedet. I tillegg til selskapets hovedkontor er det også opprettet et datterselskap i Malmö, Sverige (Axpo Sverige AB) og et datterselskap i Helsinki, Finland (Axpo Finland OY). Av rapporteringshensyn har Axpo Nordic AS også en filial i Estland. Alle selskapene følger samme regnskapsår som Axpo Solutions AG. Konsernregnskapene kan finnes på følgende lenke: <https://www.axpo.com/ch/en/about-us/investor-relations/publications-and-dates.html>

Note 2 | Sammendrag av de viktigste regnskapsprinsippene

Nedenfor beskrives de viktigste regnskapsprinsippene som er benyttet ved utarbeidelsen av selskaps- og konsernregnskapet. Disse prinsippene er benyttet på samme måte i alle perioder som er presentert, dersom ikke annet framgår av beskrivelsen.

2.1 Basisprinsipper

Regnskapet er utarbeidet i samsvar med International Financial Reporting Standards (IFRS) som fastsatt av EU.

IFRS 9 – Finansielle Instrumenter Standarden omhandler klassifisering og måling av finansielle eiendeler og forpliktelser, sikringsbokføring og nedskrivninger. Standarden reduserer antall målekategorier for finansielle eiendeler. I henhold til IFRS 9 er tapsavsetning ikke lenger regnskapsført på grunnlag av tap som allerede er pådratt, men på grunnlag av forventet tap. Tapsavsetningene er basert på en forventet kredittapsmodell, modellen gjelder for finansielle eiendeler som er målt til amortisert kost. Derivater som ikke er finansielle eiendeler som omfattes av IFRS 9 innregnes til virkelig verdi.

2.2 Konsolideringsprinsipper

Datterselskaper er alle enheter selskapet har bestemmende innflytelse på enhetens finansielle og operasjonelle strategi, normalt gjennom eie av mer enn halvparten av stemmeberettiget kapital. Ved fastsettelse av om det foreligger bestemmende innflytelse, inkluderes effekten av potensielle stemmerettigheter som kan utøves eller konverteres på balansedagen. På konsernnivå blir datterselskaper konsolidert fra det tidspunkt kontroll er overført til konsernet, og blir utelatt fra konsolideringen når kontroll opphører.

Oppkjøpsmetoden benyttes for regnskapsføring ved kjøp av datterselskaper. Anskaffelseskost ved oppkjøp måles til virkelig verdi av eiendeler som ytes som vederlag ved kjøpet og direkte kostnader forbundet med selve oppkjøpet. Identifiserbare oppkjøpte eiendeler, overtatt gjeld og overtatte forpliktelser er regnskapsført til virkelig verdi på oppkjøpstidspunktet, uavhengig av eventuelle minoritetsinteresser. Anskaffelseskost som overstiger virkelig verdi av identifiserbare netto eiendeler i datterselskapet, balanseføres som goodwill. Hvis anskaffelseskost er lavere enn virkelig verdi av netto eiendeler i datterselskapet, resultatføres differansen på oppkjøpstidspunktet.

I selskapsregnskapet inngår selskapet Axpo Nordic AS. I konsernregnskapet inngår selskapene Axpo Nordic AS, Axpo Sverige AB og Axpo Finland OY.



DocuSign Envelope ID: 20340EE8-216F-4B9E-9DB2-CB2886795E38

2.3 Omregning av utenlandsk valuta

Regnskapsvaluta og presentasjonsvaluta

Regnskapet til de enkelte enheter måles i den valuta som i hovedsak benyttes i det økonomiske området der enheten opererer (funksjonell valuta). Selskaps- og konsernregnskapet for Axpo Nordic AS presenteres i NOK tusen. Resultatregnskap og balanse for enheter med funksjonell valuta forskjellig fra presentasjonsvalutaen regnes om på følgende måte: Balansen er omregnet til sluttkurs på balansedagen. Resultatregnskapet er omregnet til gjennomsnittskurs over regnskapsperioden.

Oversikt over regnskapsvaluta og omregningskurser i konsernregnskapet:

	Regnskapsvaluta	Resultatkurs	Balanskurs
Axpo Sverige AB	SEK	101,78690	99,97000
Axpo Finland Oy	EUR	10,36497	10,16500

Transaksjoner og balanseposter

Transaksjoner i utenlandsk valuta regnes om til den funksjonelle valutaen ved bruk av transaksjonskursen. Valutagevinster og tap som oppstår ved betaling av slike transaksjoner og ved omregning av pengeposter (eiendeler og gjeld) i utenlandsk valuta ved årets slutt til kursen på balansedagen, resultatføres. Omregningsdifferanser på ikke-pengeposter (både eiendeler og forpliktelser) inngår som del av gevinst og tap ved vurdering av virkelig verdi.

2.4 Netting av balanseposter

Med netting av balanseposter menes motregning av finansielle eiendeler og gjeld. Balansepostene viser nettobeløp dersom (a) det foreligger en juridisk rett til å motregne utestående beløp med en motpart; og (b) selskapet har til hensikt å gjøre opp på nettogrunnlaget eller å realisere eiendelen og gjøre opp forpliktelsen samtidig.

Bruttoverdi av finansielle eiendeler og forpliktelser som er gjenstand for netting i balansen:

	Axpo Nordic AS				
	Balansført verdi 30.09.2021	Uten nettingavtale	Med nettingavtale	Netting	Brutto for netting
Derivater (eiendeler)	3 626 799	2 693 342	933 458	-3 748 007	4 681 465
Derivater (gjeld)	4 451 553	2 702 980	1 748 573	-3 748 007	5 496 580

	Konsern				
	Balansført verdi 30.09.2021	Uten nettingavtale	Med nettingavtale	Netting	Brutto for netting
Derivater (eiendeler)	3 646 987	3 097 423	549 564	-3 748 007	4 297 571
Derivater (gjeld)	4 372 300	3 007 815	1 364 485	-3 748 007	5 112 493



DocuSign Envelope ID: 20340EE8-216F-4B9E-9DB2-CB2886795E38

2.5 Derivater og sikring

Derivater balanseføres til virkelig verdi på det tidspunkt derivatkontrakten inngås, og deretter løpende til virkelig verdi. Nærmere om virkelig verdi under note 3.6. Regnskapsføringen av tilhørende gevinster og tap avhenger av hvorvidt derivatet er utpekt som et sikringsinstrument, og hvis dette er tilfelle, typen av sikring. Konsernet klassifiserer derivater som inngår i en sikring, som: a) en sikring av virkelig verdi av en balanseført eiendel eller forpliktelse (virkelig verdisikring), b) en sikring av en svært sannsynlig framtidig transaksjon (kontantstrømsikring) eller c) en sikring av netto investering i en utenlandsk virksomhet.

Ved begynnelsen av sikringstransaksjonen dokumenterer selskapet sammenhengen mellom sikringsinstrumentene og sikringsobjektene, formålet med risikostyringen og strategien bak de forskjellige sikringstransaksjonene. Selskapet dokumenterer også hvorvidt derivatene som benyttes, er effektive i å utlikne endringene i virkelig verdi eller kontantstrøm knyttet til sikringsobjektene. Slike vurderinger dokumenteres både ved sikringens begynnelse og løpende i sikringsperioden.

Selskapet har i perioden ikke praktisert sikringsbokføring for derivater.

Virkelig verdi av et sikringsderivat klassifiseres som anleggsmiddel eller langsiktig gjeld dersom gjenværende løpetid på sikringsobjektet er lenger enn 12 måneder, og som omløpsmiddel eller kortsiktig gjeld dersom gjenværende løpetid på sikringsobjektet er mindre enn 12 måneder.

Derivater holdt for handelsformål klassifiseres som omløpsmiddel eller kortsiktig gjeld. Kontrakter med endelig forfall lengre enn 12 måneder kategoriseres som langsiktig eiendel eller langsiktig gjeld. Enkelte kontrakter med endelig forfall utover 12 måneder kategoriseres som omløpsmidler eller kortsiktig gjeld dersom de holdes for handelsformål.

Virkelig verdisikring

Endringer i virkelig verdi på derivater som designeres og kvalifiseres for virkelig verdisikring, og som er effektive, føres over resultatregnskapet sammen med endringen i virkelig verdi knyttet til den sikrede risikoen på den tilhørende sikrede eiendel eller forpliktelse. Gevinst eller tap knyttet til den ineffektive del resultatføres som andre (tap)/gevinster – netto. Dersom sikringen ikke lenger oppfyller kriteriene for sikringsbokføring, vil regnskapsført effekt av sikringen for sikringsobjekter som føres til amortisert kost, amortiseres over perioden fram til instrumentets forfall.

Kontantstrømsikring

Den effektive delen av endring i virkelig verdi på derivater som designeres og kvalifiseres som kontantstrømsikring, regnskapsføres direkte i egenkapitalen. Tap og fortjeneste på den ineffektive delen resultatføres som andre (tap)/gevinster – netto.

Beløp som føres direkte mot egenkapitalen, resultatføres som inntekt eller kostnad i den perioden som den sikrede forpliktelsen eller planlagte transaksjonen påvirker resultatregnskapet (for eksempel når det planlagte salget finner sted).

Når et sikringsinstrument utløper eller selges, eller når en sikring ikke lenger tilfredsstillende kriteriene for sikringsbokføring, skal samlet gevinst eller tap ført direkte mot egenkapitalen på dette tidspunktet forbli i egenkapitalen og først resultatføres samtidig med at den planlagte transaksjonen blir ført i resultatregnskapet. Hvis en planlagt transaksjon ikke lenger forventes å inntreffe, resultatføres den akkumulerte gevinsten eller tapet som tidligere er ført mot egenkapitalen, umiddelbart.

Selskapet har ikke praktisert sikringsbokføring over perioden.

2.6 Kundefordringer

Kundefordringer måles ved første gangs balanseføring til virkelig verdi og deretter til amortisert kost. Avsetning for tap regnskapsføres ikke lenger basert på objektive bevis, men på grunnlag av en forventet tapsmodell i henhold til IFRS 9. Nedskrevet beløp er nåverdien av forventede kontantstrømmer, diskontert med opprinnelig effektiv rente.



DocuSign Envelope ID: 20340EE8-216F-4B9E-9DB2-CB2886795E38

2.7 Aksjekapital og overkurs

Ordinære aksjer klassifiseres som egenkapital. Utgifter som knyttes direkte til utstedelse av nye aksjer eller opsjoner med fradrag av skatt, føres som reduksjon av mottatt vederlag i egenkapitalen. Ved kjøp av egne aksjer føres vederlaget, inkludert eventuelle transaksjonskostnader fratrukket skatt, til reduksjon i egenkapitalen (tilordnet selskapets aksjonærer) inntil aksjene blir annullert, utstedt på nytt eller solgt. Dersom egne aksjer senere blir solgt eller utstedt på nytt, føres vederlaget, fratrukket direkte transaksjonskostnader og tilknyttete skattevirkninger, som økning av egenkapital tilordnet selskapets aksjonærer.

2.8 Lån

Lån bokføres til amortisert kost. Alle lån repriseres på årlig basis. Balanseverdien er beregnet ved å neddiskontere fremtidig kontantstrøm. Agio/Disagio på lån føres over resultatet. Lån klassifiseres som kortsiktig gjeld med mindre det foreligger en ubetinget rett til å utsette betaling av gjelden i mer enn 12 måneder fra balansedato.

2.9 Utsatt skatt

Det er beregnet utsatt skatt på alle midlertidige forskjeller mellom skattemessige og konsoliderte regnskapsmessige verdier på eiendeler og gjeld. Dersom selskapet deltar i en transaksjon om kjøp av en eiendel eller gjeld, som ikke er en del av en foretaksintegrasjon, regnskapsføres ikke utsatt skatt på transaksjonstidspunktet. Utsatt skatt fastsettes ved bruk av skattesatser og skattelover som er vedtatt eller i det alt vesentlige er vedtatt på balansedagen, og som antas å skulle benyttes når den utsatte skattefordelen realiseres, eller når den utsatte skatten gjøres opp.

Utsatt skattefordel balanseføres i den grad det er sannsynlig at framtidig skattbar inntekt vil foreligge, og at de midlertidige forskjellene kan fratrekkes i denne inntekten. Utsatt skatt beregnes på midlertidige forskjeller fra investeringer i datterselskaper og tilknyttete selskaper, bortsett fra når selskapet har kontroll over tidspunktet for reversering av de midlertidige forskjellene, og det er sannsynlig at de ikke vil bli reversert i overskuelig framtid.

Skattekostnaden i resultatregnskapet omfatter både periodens betalbare skatt og endring i utsatt skatt. Utsatt skatt er beregnet med 22% på grunnlag av de midlertidige forskjeller som eksisterer mellom regnskapsmessige og skattemessige verdier, samt skattemessig underskudd til fremføring ved utgangen av regnskapsåret. Skatteøkende og skattereduserende midlertidige forskjeller som reverserer eller kan reversere i samme periode er utlignet. Netto utsatt skattefordel balanseføres i den grad det er sannsynlig at denne kan bli nyttegjort. I den grad konsernbidrag ikke er resultatført er skatteeffekten av konsernbidraget ført direkte mot investering i balansen.

Note 3 | Finansiell risikostyring

Selskapene trader i standardiserte derivatprodukter som futures, forwards, CFD og opsjoner. Videre inngås det også handler i produkter utenfor standardutvalget. Alle kraftkontraktene som inngås er finansielle eiendeler og forpliktelser som bokføres til virkelig verdi over resultatet.

Selskapets virksomhet innebærer eksponering mot en rekke ulike risikofaktorer. Selskapet har en naturlig eksponering mot finansiell risiko i tilknytning til kraftmarkedet, og er i tillegg eksponert for valutarisiko, renterisiko, likviditetsrisiko og kredittisiko. Selskapet benytter finansielle derivater for å sikre seg mot visse finansielle risikoer.

Risikostyringen i konsernet skal gjennom synliggjøring og bevisst styring av både finansielle og operasjonelle risikofaktorer støtte opp under verdiskapingen i selskapet og sikre en fortsatt solid finansiell plattform. Rammer og styringsmål for risikostyringen er gitt ved selskapets styregodkjente Risk Policy samt tilhørende risikomandater. Risikoansvar tilligger som hovedprinsipp den operasjonelle ledelsen i den enkelte enhet. For finansielle risikofaktorer som kraftpriserisiko, renterisiko og valutarisiko som har store likhetstrekk på tvers av forretningsområdene, er risikostyringen likevel i betydelig grad sentralisert. Som aktør på den nordiske kraftbørsen har selskapet krav om innbetaling til et felles misligholdsfond, som del av en potensiell tapsdelingsordning blant alle medlemmene. Bidragssummen er basert på selskapets eksponering mot børsen.



DocuSign Envelope ID: 20340EE8-216F-4B9E-9DB2-CB2886795E38

3.1 Kraftpris og volumrisiko

Flere av selskapets forretningsområder er eksponert for risiko knyttet til kraftmarkedet. Den naturlige markedseksponeringen kommer som følge av posisjoner i kraftmarkedet og strømsalg til kunder. I tillegg til naturlig eksponering foretar selskapet aktiv posisjonstakning i kraftmarkedet gjennom selskapets tradingfunksjon. Krafthandelsavdelingen gjennomfører alle handler ut mot markedet, men handler som utføres på vegne av andre forretningsenheter, skjer for deres egen regning og risiko.

Risikostyringen for selskapets handelsvirksomhet har en femårig horisont og har som formål å redusere effekten av volatilitet i prissvingninger i kraftmarkedet samtidig som man sikrer oppfyllelse av definerte mål. Ikke desto mindre har selskapet kontrakter utover horisonten der disse tilsvarende inngår i risikostyringen. For å oppnå den ønskede risikoreducerende effekt for kraftporteføljene benyttes standardiserte derivatprodukter som futures, forwards og EPAD, samt opsjoner. Sikringshandel gjøres i hovedsak mot den nordiske elbørsen Nasdaq OMX Commodities.

Selskapet foretar daglige risikomålinger ved å beregne Value at Risk (VaR) for hele Axpo Nordics handelsportefølje. Det benyttes 5 dagers VaR med 99% konfidensintervall som viser hvor store verdier som står på spill i 99 av 100 tilfeller de nærmeste 5 dagene, gitt dagens pris- og posisjonsnivå. Selskapets VaR 30.09.21 var 29,5 MEUR.

3.2 Valutarisiko

Selskapet har både eiendeler og gjeld i fremmed valuta, i tillegg til at flere av selskapets forretningsområder gjennomfører transaksjoner som er eksponert for svingninger i valutakurs. Alle kontrakter på den nordiske elektrisitetsbørsen Nasdaq OMX Commodities er nominert i euro mens selskapets regnskap avlegges i NOK. Selskapet er primært eksponert for valutakurssvingninger i forhold til EUR og SEK.

Det er et mål å holde selskapets risikoeksponering i forhold til utenlandsk valuta på et minimum. Selskapets finansavdeling er, på vegne av de operative enhetene, ansvarlig for å styre selskapets valutaeksponering. Måling av valutarisiko inngår i selskapets daglige VAR beregninger og likviditetseffektene av alle posisjoner i selskapets handelsvirksomhet inngår i beregningene.

3.3 Forfallsanalyse for derivater og ikke-derivative finansielle forpliktelser i selskapsregnskapet:

Forpliktelser, ikke derivater	Ved påkrav	2020/2021 (2019/2020)								
		0 - 3 mnd	3 - 12 mnd	1 - 5 år	Over 5 år					
Leverandørgjeld	-	(0)	19 548	(14 273)	-	(0)	-	(0)	-	(0)
Finansielle forpliktelser	-	(0)	1 189 726	(597 045)	-	(0)	-	(0)	-	(0)
Andre forpliktelser	603 141	(460 447)	-	(0)	-	(0)	-	(0)	-	(0)
Day-one profit	-	(0)	25 038	(19 066)	58 601	(61 541)	215 298	(181 847)	75 366	(30 196)
Ikke fakturerte operative kostnader	-	(0)	673 602	(292 687)	9 231	(7 414)	-	(0)	-	(0)
Pålepte kostnader	-	(0)	7 960	(6 063)	-	(0)	-	(0)	-	(0)
Sum	603 141	(460 447)	1 915 874	(929 134)	67 831	(68 955)	215 298	(181 847)	75 366	(30 196)
Forpliktelser, derivater										
Kraftderivater	4 419 401	(1 349 039)	136 442	(36 324)	218 961	(121 610)	610 344	(438 387)	516 946	(120 918)
Valutaterminkontrakter	32 151	(53 413)	-	(0)	-	(0)	-	(0)	-	(0)
Andre finansielle instrumenter	-	(0)	-	(0)	-	(0)	51 247	(91 667)	-	(0)
Sum	4 451 553	(1 402 452)	136 442	(36 324)	218 961	(121 610)	661 591	(530 054)	516 946	(120 918)

Metoden som er brukt er basert på et månedlig uttrekk av forpliktelser.

3.4 Forfallsanalyse for derivater og ikke-derivative finansielle forpliktelser i konsernregnskapet:

Forpliktelser, ikke derivater	Ved påkrav	2020/2021 (2019/2020)								
		0 - 3 mnd	3 - 12 mnd	1 - 5 år	Over 5 år					
Leverandørgjeld	-	(0)	16 933	(20 063)	-	(0)	-	(0)	-	(0)
Finansielle forpliktelser	-	(0)	-	(0)	-	(0)	-	(0)	-	(0)
Andre forpliktelser	667 858	(488 359)	-	(0)	-	(0)	-	(0)	-	(0)
Day-one profit	-	(0)	25 524	(19 577)	60 058	(63 072)	216 270	(184 909)	75 366	(30 196)
Ikke fakturerte operative kostnader	-	(0)	1 066 003	(451 963)	27 891	(17 016)	-	(0)	-	(0)
Pålepte kostnader	-	(0)	33 490	(28 539)	-	(0)	-	(0)	-	(0)
Sum	667 858	(488 359)	1 141 950	(520 141)	87 949	(80 088)	216 270	(184 909)	75 366	(30 196)
Forpliktelser, derivater										
Kraftderivater	4 362 292	(1 313 976)	167 764	(40 750)	238 392	(158 581)	649 207	(512 328)	516 946	(120 918)
Valutaterminkontrakter	10 008	(33 026)	-	(0)	-	(0)	-	(0)	-	(0)
Andre finansielle instrumenter	-	(0)	-	(0)	-	(0)	51 247	(91 667)	-	(0)
Sum	4 372 300	(1 347 002)	167 764	(40 750)	238 392	(158 581)	700 454	(603 995)	516 946	(120 918)



DocuSign Envelope ID: 20340EE8-216F-4B9E-9DB2-CB2886795E38

3.5 Motpartsrisiko

Motpartsrisikoen overvåkes kontinuerlig i forhold til absolutte eksponeringsgrenser. Disse grensene blir satt og oppdatert ved vurdering av motpartens finansielle posisjon koblet sammen med eventuell tilleggssikkerhet som motparten stiller. Ekstra sikkerhet kan stilles i form av bankgaranti eller morselskapsgaranti. Balanseført verdi av finansielle eiendeler representerer maksimal kreditteksponering.

Geografisk konsentrasjon av kredittisiko for kundefordringer:

Geografisk område	Axpo Nordic AS		Konsem	
	30.09.2021	30.09.2020	30.09.2021	30.09.2020
Europa eks Norden	34 856	3 989	34 870	4 004
Norden	407 912	97 121	512 346	162 053
Utenfor Europa	-	-	-	-
Total	442 768	101 110	547 216	166 057

3.6 Vurdering av virkelig verdi

Virkelig verdi av finansielle instrumenter som handles i aktive markeder (slik som verdipapirer som er tilgjengelige for salg eller holdt for handelsformål), er basert på omsetningskurs på balansedagen. Omsetningskursen som benyttes for finansielle eiendeler, er gjeldende kjøpskurs; for finansielle forpliktelser benyttes gjeldende salgskurs. For forwards og futures handlet på Nasdaq OMX Commodities benyttes standard verdsettelsesmetode med differanse mellom kontraktskurs ved inngåelse og omsetningskurs på balansedag, multiplisert med volum som grunnlag for virkelig verdi. For opsjoner handlet på Nasdaq OMX Commodities med oppgjør i underliggende instrument benyttes verdsettelsesmetode Black 76 for verdsetting av europeiske opsjoner.

Virkelig verdi av finansielle instrumenter som ikke handles i et aktivt marked, bestemmes ved å bruke verdsettelsesmetoder. Konsernet bruker ulike metoder og gjør forutsetninger basert på markedsforholdene som eksisterer på hver balansedag. For langsiktige forpliktelser benyttes omsetningskurs for det aktuelle instrumentet eller for et liknende instrument. Andre teknikker, slik som diskontert verdi på framtidige kontantstrømmer, benyttes for å fastsette virkelig verdi for øvrige finansielle instrumenter. Virkelig verdi på forwardkontrakter i utenlandsk valuta beregnes ved å benytte kursene i forwardmarkedet på balansedagen.

I henhold til IFRS 13 skal virkelig verdi av derivatene måles med hensyn tatt til den kredittisiko som følger av eksponeringen mot den enkelte motpart (CVA) og tilsvarende, den motsatte effekten av selskapets egen kredittisiko ved vurdering av egne forpliktelser overfor motpartene (DVA).

Selskapet har foretatt en kredittvurdering av hver enkelt motpart og tilsvarende fastslått sin egen kredittvurdering, da i tråd med Axpo konsernets samlede kredittvurdering av motparter og egen kredittverdighet.

Ved beregning av CVA/DVA er sannsynligheten for mislighold beregnet for hver måned der selskapet har eksponering overfor motparten. Eiendelsposisjoner justeres for CVA basert på motpartens kredittisiko og gjeldsposisjoner for DVA basert på Axpo Nordic sin kredittisiko. Sannsynligheten for mislighold er beregnet som sannsynligheten for at en viss kategori av kredittverdighet (AA+) vil være i mislighold i en viss måned sett fremover i tid. Samlet vil verdsettelsen favne alle måneder etter det spesifikke måletidspunkt slik at sannsynligheten for mislighold inneholder en sannsynlighet for mislighold sett fra hvert enkelt måletidspunkt og fremover over gjenværende løpetid for derivatene. Måletidspunktene er basert på de tidspunktene der selskapet kan foreta netting av kontraktene.

CVA/DVA er beregnet for alle derivatkontrakter og alle motparter i årets regnskap. Samlet sett er effekten på 2020/2021 resultatet en økning av urealiserte kostnader fra MNOK 105,9 til MNOK 370,5 for selskapsregnskapet, og en økning av urealiserte kostnader fra MNOK 105,8 til MNOK 371,6 for konsernregnskapet.



DocuSign Envelope ID: 20340EE8-216F-4B9E-9DB2-CB2886795E38

Note 4 | Viktige regnskapsestimater og skjønsmessige vurderinger

Utarbeidelse av regnskap i samsvar med IFRS krever bruk av estimater. Videre krever anvendelse av selskapets regnskapsprinsipper at ledelsen må utøve skjønn. Estimater og skjønsmessige vurderinger evalueres løpende og er basert på historisk erfaring og andre faktorer, inklusive forventninger om framtidige hendelser som anses å være sannsynlige under nåværende omstendigheter. Selskapet utarbeider estimater og gjør antakelser/forutsetninger knyttet til framtiden. De regnskapsestimater som følger av dette, vil per definisjon sjelden være fullt ut i samsvar med det endelige utfallet.

Note 5 | Andre driftsinntekter

Andre driftsinntekter består i hovedsak av inntekter knyttet til administrasjon og forvaltning. Fakturerte tjenester i perioden er lik bokførte inntekter.

Note 6 | Lønnskostnader

	Axpo Nordic AS		Konsern	
	30.09.2021	30.09.2020	30.09.2021	30.09.2020
Lønninger	164 341	49 044	185 019	61 287
Folketrygdeavgift	12 111	9 409	18 402	13 063
Pensjonskostnader	2 292	2 338	4 962	5 518
Andre ytelser	1 559	1 166	2 018	1 522
Lønnskostnader	180 304	61 957	210 401	81 390

Antall ansatte

	Axpo Nordic AS	Axpo Sverige AB	Axpo Finland Oy	Konsern
Årsverk på balansedag 30.09.2020	25,00	13,24	1,00	39,24
Årsverk på balansedag 30.09.2021	25,00	12,34	2,00	39,34
Gjennomsnitt regnskapsåret 2019/2020	25,17	11,77	2,58	39,52
Gjennomsnitt regnskapsåret 2020/2021	25,42	12,86	1,42	39,69

Lønn til ledende ansatte

	Arbeidsgodtgjørelse	Pensjonsinnbetaling
Daglig leder	15 508	95
Styret	65	

Pensjon

Axpo Nordic AS startet med offentlig tjenestepensjon (OTP) i løpet av regnskapsåret 2005/2006 for sine ansatte. Da pensjonsordningen er innskuddsbasert, er det ikke gjort noen avsetninger i balansen pr 30.09.2021. Årets resultatførte pensjonskostnad beløper seg til kr 2'291'889 for selskapsregnskapet og kr 4'961'919 for konsernregnskapet.



DocuSign Envelope ID: 20340EE8-216F-4B9E-9DB2-CB2886795E38

Note 7 | Andre driftskostnader

	Axpo Nordic AS		Konsern	
	30.09.2021	30.09.2020	30.09.2021	30.09.2020
Konsulentkostnader	17 734	17 197	29 146	27 598
Salg- og markedsføringskostnader	216	483	394	986
Øvrige driftskostnader	33 249	20 541	41 611	30 461
Sum andre driftskostnader	51 199	38 220	71 150	59 045

Det er i 2020/2021 resultatført honorar til revisor på kr 1'206'021 for selskapsregnskapet og kr 1'488'443 for konsernregnskapet.

Note 8 | Varige driftsmidler

Varige driftsmidler bokføres til anskaffelseskost med fradrag for avskrivninger. Anskaffelseskost inkluderer kostnader direkte knyttet til anskaffelsen av driftsmidlet. Påfølgende utgifter legges til driftsmidlenes balanseførte verdi eller balanseføres separat når det er sannsynlig at framtidige økonomiske fordeler tilknyttet utgiften vil tilflyte selskapet og utgiften kan måles pålitelig. Øvrige reparasjons- og vedlikeholdskostnader føres over resultatet i den perioden utgiftene pådras. Driftsmidlenes utnyttbare levetid, samt restverdi, revurderes på hver balansedag og endres hvis nødvendig. I henhold til IFRS 16 skal leiekontrakter balanseføres slik at bruksretten for en eiendel og leieforpliktelsen vises i balansen. Leiekontrakten som inngår i balansen er leie av kontorbygg og kontrakten har en varighet på 5 år.

Selskapsregnskapet:

	Maskiner inventar m.v	Kunst	Programvare	Leiekontrakt Kontorbygg	30.09.2021 Sum
Anskaffelseskost	3 729	31	7 163	11 406	22 328
Tilgang kjøpte driftsmidler	-	-	-	191	191
Avgang	-	-	-	-	-
Anskaffelseskost 30.09	3 729	31	7 163	11 597	22 519
Akkumulerte avskriv. 30.09	3 711	-	7 163	5 408	16 282
Akkumulerte nedskriv. 30.09	-	-	-	-	-
Balanseført verdi 30.09	18	31	-	6 189	6 237
Årets avskrivninger	-42	-	-	-2 726	-2 769
Årets nedskrivninger	-	-	-	-	-
Økonomisk levetid	Inntil 3 år	Avskrives 5 år	Årlig impairment testing		
Avskrivningsplan	Lineær	Lineær			
Varighet leiekontrakt				5 år	



DocuSign Envelope ID: 20340EE8-216F-4B9E-9DB2-CB2886795E38

Konsernregnskapet:

	Maskiner inventar m.v	Kunst	Programvare	Leiekontrakt Kontorbygg	30.09.2021 Sum
Anskaffelseskost	6 120	31	8 831	13 629	28 612
Tilgang kjøpte driftsmidler	-	-	-	1 585	1 585
Avgang	-240	-	-	-	-240
Anskaffelseskost 30.09	5 880	31	8 831	15 215	29 957
Akkumulerte avskriv. 30.09	5 859	-	8 831	6 857	14 691
Akkumulerte nedskriv. 30.09	-	-	-	-	-
Balansført verdi 30.09	21	31	-	8 358	8 409
Årets avskrivninger	-43	-	-	-3 073	-3 116
Årets nedskrivninger					
Økonomisk levetid	Inntil 3 år	Avskrives 5 år	Årlig impairment testing		
Avskrivningsplan	Lineær	Lineær			
Varighet leiekontrakt Axpo Nordic AS				5 år	
Varighet leiekontrakt Axpo Finland Oy				4 år	
Varighet leiekontrakt Axpo Sverige AB				1 år	

Note 9 | Finansinntekter og -kostnader

	Axpo Nordic AS		Konsern	
	30.09.2021	30.09.2020	30.09.2021	30.09.2020
Finansinntekter				
Renteinntekter, konsern	124	125	-	-
Renteinntekter, eksterne	339	3 523	351	3 533
Utbytte, konsern	-	-	-	-
Valutagevinst (agio)	545 230	382 440	550 304	456 033
Gevinst på valuta terminkontrakter	132 254	82 137	200 480	134 363
Annen finansinntekt, konsern	852	1 279	-	-
Annen finansinntekt, eksterne	-	-	-	-
Sum finansinntekter	678 798	469 504	751 135	593 929
Finanskostnader				
Rentekostnader, konsern	44 434	61 915	44 434	61 915
Rentekostnader, eksterne	16 117	15 018	16 264	15 092
Valutatap (disagio)	437 047	472 722	441 355	554 054
Tap på valuta terminkontrakter	123 628	165 544	184 346	204 590
Annen finanskostnad konsern	-1 159	69 467	358	71 433
Annen finanskostnad eksterne	-1 414	2 115	-1 221	2 230
Sum finanskostnader	618 653	786 781	685 537	909 314
Netto finansposter	60 144	-317 277	65 598	-315 385



DocuSign Envelope ID: 20340EE8-216F-4B9E-9DB2-CB2886795E38

Note 10 | Skattekostnad

Selskapsregnskap

	2020/2021	2019/2020
Betalbar skatt fremkommer slik:		
Ordinært resultat før skattekostnad	528 072	6 031
Permanente forskjeller	86	516
Ikke skattepliktig utbytte	-	-
Korrigerings forskjeller mellom regnskap og LP 2009/2010	-	-
Andel av RM over-/undersk. i IS	-	-
Andel av SM over-/undersk. i IS	-	-
Endring midlertidige forskjeller	-10 893	-657 864
Mottatt tilbakeføring av fremførbart underskudd	-	-
Endring i underskudd til fremføring	-517 264	-
Effekt rentebegrensning	45 237	73 592
Grunnlag betalbar skatt	45 237	-577 725
Skatt 22% (22% i 2019)	9 952	-
Godtgjørelse på mottatt utbytte	-	-
Betalbar skatt på årets resultat	9 952	-
Årets skattekostnad fremkommer slik:		
Betalbar skatt på årets resultat	9 952	-
Brutto endring utsatt skatt/utsatt skattefordel	106 243	1 440
Årets totale skattekostnad	116 195	1 440
Spes. av grl. for utsatt skatt/skattefordel		
Forskjeller som utignes:		
Anleggsmidler - driftsmidler	-1 074	-1 447
Varebeholdning	35 295	-16 038
Balanseførte leieavtaler	-576	-345
Finansielle Instrumenter	1 393 634	1 331 517
Omløpsmidler - kraftkontrakter	-	-
Tidligere beskattet mer/mindre verdier	-25 091	-34 766
Bonusavsetning	-168 490	-56 118
Underskudd til fremføring	-494 171	-1 011 435
Avskåret rentefradrag til fremføring	-245 953	-200 716
Sum	493 573	10 653
Utsatt skatt/utsatt skattefordel	108 586	2 344
Forskjeller som ikke utignes:		
Sum	-	-
Utsatt skatt/utsatt skattefordel	108 586	2 344
Avstemning skattekostnad		
Ordinært resultat før skatt:	528 072	6 031
Skattekostnad (22%)	116 176	1 327
Skattekostnad iht. beregning	116 195	1 440
Avvik	19	114
22% av permanente forskjeller	19	114
Gjenstående avvik på skattekostnad	-0	0
Skatteeffekt av tidligere års feil	-	-
Effekt av endring i skattesats	0	-0
Sum Avvik	-	-



DocuSign Envelope ID: 20340EE8-216F-4B9E-9DB2-CB2886795E38

Konsernregnskap

	2020/2021	2019/2020
Betalbar skatt	23 021	8 437
Endring forpliktelse ved utsatt skatt	106 243	1 440
Feil tidligere år	-	-
Kostnad ved skatt	129 263	9 877
Årets periodeskatt	-	-
For mye/lite betalt tidligere år	-	-
Sum periodeskatt/betalbar skatt	-	-
Avstemning av effektiv skattesats		
Ordinært resultat før skatt:	590 555	41 073
Skattekostnad(22%)	129 922	9 036
Skattekostnad i regnskapet	129 263	9 877
Avvik	-659	841
<i>Forklaring til avvik:</i>		
22% av permanente forskjeller	-306	1 048
Gjenstående avvik på skattekostnad	-353	-207
Skatteeffekt av tidligere års feil	-	-
Effekt grunnet annen skattesats enn 22%	353	207
Sum Avvik	-	-
Forpliktelse og eiendeler ved utsatt skatt:		
Eiendeler ved utsatt skatt	-	-
Tidligere beskattet mer/mindre verdier (kraftkontrakter)	-25 091	-34 766
Underskudd til fremføring	-494 171	-1 011 435
Avskåret rentefradrag til fremføring	-245 953	-200 716
Bonusavsetninger	-168 490	-56 118
Varige driftsmidler	-1 074	-1 447
	35 295	-16 038
Eiendeler ved utsatt skatt – brutto	-899 484	-1 320 520
Forpliktelse ved utsatt skatt		
Finansielle instrumenter	1 393 634	1 331 517
Balanseførte leieavtaler	-576	-345
Annen gjeld	-2 441	-2 441
Forpliktelse ved utsatt skatt – brutto	1 390 617	1 328 731
Netto midlertidige forskjeller	491 133	8 212
Balanseført utsatt skattefordel	108 064	2 095

Note 11 | Aksjekapital

Axpo Solutions AG eier 100% av aksjene i Axpo Nordic AS. Axpo Solutions AG har 100% stemmeandel. Aksjekapitalen består pr. 30.09.2021 av 59'000 aksjer pålydende NOK 1'000.

	30.09.2021			30.09.2020		
	Ant. aksjer	Eierandel	Stemmeandel	Ant. aksjer	Eierandel	Stemmeandel
Axpo Solutions AG	59 000	100 %	100 %	59 000	100 %	100 %



DocuSign Envelope ID: 20340EE8-216F-4B9E-9DB2-CB2886795E38

Note 12 | Investeringer (morselskap)

	2020 / 2021							
	Anskaffelses- tidspunkt	Anskaffelses- kostnad	Ned- skrivning	Kapital- forhøyelse	30.09.2021	Forretnings- kontor	Eierandel	Stemme- andel
Axpo Sverige AB	2005	139 089	-	-	139 089	Malmö	100 %	100 %
Axpo Finland Oy	2009	2 158	-	19 143	21 301	Helsinki	100 %	100 %

Note 13 | Derivater

	Axpo Nordic AS		Konsern	
	30.09.2021	30.09.2020	30.09.2021	30.09.2020
Balansført verdi				
Futures				
Forwards	3 318 855	1 336 851	3 347 730	1 346 397
Grønne sertifikater	279 979	429 140	281 363	430 659
Opsjoner	-	-	-	-
FX	27 965	30 793	17 894	20 442
Fysiske kontrakter	-	-	-	-
Sum eiendeler	3 626 799	1 796 784	3 646 987	1 797 499
Derivater ført som langsiktig eiendeler				
Forwards	2 193 188	1 598 309	2 232 959	1 712 616
Opsjoner	123 121	156 843	123 121	156 843
Grønne sertifikater	-	-	-	-
Fysiske kontrakter	1 794 518	306 686	1 794 518	309 164
Sum langsiktige eiendeler	4 110 828	2 061 838	4 150 599	2 178 623
Balansført verdi				
Futures				
Forwards	3 756 676	877 006	3 749 300	864 221
Grønne sertifikater	286 604	366 610	236 871	289 163
Opsjoner	10 767	28 095	10 767	28 095
FX	32 151	53 413	10 008	33 026
Fysiske kontrakter	365 354	77 329	365 354	77 329
Sum forpliktelser	4 451 553	1 402 452	4 372 300	1 291 834
Derivater ført i langsiktig forpliktelser				
Grønne sertifikater	65 720	115 238	104 565	173 677
Forwards	94 284	121 794	145 055	231 387
Opsjoner	36 063	99 271	36 063	99 271
Fysiske kontrakter	1 337 873	472 602	1 337 873	475 076
Sum langsiktige forpliktelser	1 533 940	808 905	1 623 556	979 412
Handelsvolum i GWh				
Opsjoner	1 935	3 610	1 935	3 610
Futures	195 173	199 665	194 159	199 665
Forwards	106 214	144 891	110 340	192 987
Fysiske kontrakter	17 632	12 304	17 734	32 120
Sum	320 954	360 470	324 169	428 382



DocuSign Envelope ID: 20340EE8-216F-4B9E-9DB2-CB2886795E38

Ingen av derivatene inngår som en del av regnskapsmessig sikring i henhold til definisjon gitt i note 2.5. Balansført verdi tilsvarer virkelig verdi for samtlige derivater pr 30.09.2021. Finansielle instrumenter målt til virkelig verdi som har påvirkning på resultatet er her gjengitt med angivelse av eventuell forskjell mellom virkelig verdi og bokført verdi.

	Axpo Nordic AS		Konsern	
	30.09.2021	30.09.2020	30.09.2021	30.09.2020
Derivat				
Valutaterminkontrakter				
Eiendeler	27 965	30 793	17 894	20 442
Forpliktelser	32 151	53 413	10 008	33 026
Energi- og råvaderivat				
Eiendeler	7 709 662	3 827 829	7 779 692	3 955 679
Forpliktelser	5 953 342	2 157 944	5 985 847	2 238 220
Utlån og fordringer				
Langsiktige lån og fordringer				
Kundefordringer	442 768	101 110	547 216	166 057
Finansielle fordringer	-	-	-	-
Andre fordringer	2 035 660	1 076 416	2 101 213	1 105 018
Ikke fakturerte inntekter og renteinntekter	489 963	208 309	709 114	277 750
Kontanter og kontantekvivalenter	90 053	238 478	105 992	265 192
Andre finansielle forpliktelser				
Finansielle forpliktelser langsiktig				
Andre langsiktige forpliktelser				
Leverandørgjeld	19 548	14 273	16 933	20 063
Finansielle forpliktelser kortsiktig	1 189 726	597 045	834 720	346 511
Andre kortsiktige forpliktelser	689 408	543 509	755 033	571 993
Ikke fakturerte utgifter og rentekostnader	700 744	317 237	1 127 383	497 518
Sum	2 211 151	1 799 514	2 531 195	2 082 807

For selskapsregnskapet er Day-one profit ført som langsiktige forpliktelser med 374'302 tusen NOK på balansedagen 30.09.2021. For konsernregnskapet er Day-one profit ført som langsiktige forpliktelser med 377'217 tusen NOK på balansedagen 30.09.2021.

Derivat målt til virkelig verdi over resultatet - selskapsregnskapet

	Virkelig verdi	2020/2021 (2019/2020)		Level 1	Level 2	Level 3
		Total				
Andre derivater						
Eiendeler						
Forpliktelser						
Energi- og råvaderivat	7 709 662 (3 827 829)	7 709 662 (3 827 829)	15 431 (44 878)	3 900 352 (1 751 300)	3 793 679 (2 031 650)	
Eiendeler	5 953 342 (2 157 944)	5 953 342 (2 157 944)	-	4 921 290 (1 675 570)	1 032 052 (48 2 315)	
Forpliktelser						
Rentederivat						
Eiendeler						
Forpliktelser						
Valutaterminkontrakter	27 965 (30 793)	27 965 (30 793)		27 965 (30 793)		
Eiendeler	32 151 (53 413)	32 151 (53 413)		32 151 (53 413)		
Forpliktelser						
Total	7 737 627 (3 858 622)	7 737 627 (3 858 622)	15 431 (44 878)	3 928 317 (1 782 093)	3 793 679 (2 031 650)	
Eiendeler	5 985 493 (2 211 357)	5 985 493 (2 211 357)	-	4 953 441 (1 728 963)	1 032 052 (48 2 315)	
Forpliktelser						



DocuSign Envelope ID: 20340EE8-216F-4B9E-9DB2-CB2886795E38

Derivater målt til virkelig verdi over resultatet - konsernregnskapet

		2020/2021 (2019/2020)		Level 1		Level 2		Level 3	
		Virkelig verdi		Total					
Andre derivater	Eiendeler								
	Forpliktelser								
Energi- og råvarederivater	Eiendeler	7 779 692	(3 955 679)	7 779 692	(3 955 679)	15 431	(44 878)	3 970 382	(1 876 792)
	Forpliktelser	5 985 847	(2 238 220)	5 985 847	(2 238 220)	-	(59)	4 914 951	(1 697 856)
Rentederivater	Eiendeler								
	Forpliktelser								
Valutaterminkontrakter	Eiendeler	17 894	(20 442)	17 894	(20 442)			17 894	(20 442)
	Forpliktelser	10 008	(33 026)	10 008	(33 026)			10 008	(33 026)
Total	Eiendeler	7 797 586	(3 976 122)	7 797 586	(3 976 122)	15 431	(44 878)	3 988 276	(1 897 235)
	Forpliktelser	5 995 856	(2 271 246)	5 995 856	(2 271 246)	-	(59)	4 924 959	(1 730 882)
								1 070 896	(540 305)

Derivater målt til virkelig verdi over resultatet er balanseført i tre nivåer. Nivå 1 baseres direkte på observerbare markeds-priser. Nivå 2 baseres på observerbare markedsverdier, direkte eller indirekte. Nivå 3 baseres på ikke observerte verdier. Virkelig verdi av enkelte av disse derivatene ble fastsatt ved hjelp av en modell da det ikke har vært observerbare markedsdata for deler av eller enkelte av derivatene. Modellene baseres på fremskriving av observerte priskurver og måling mot tilsvarende og delvis sammenlignbare transaksjoner i markedet. Det er benyttet konsistente og likeartede forutsetninger ved beregning av verdiene av de derivatene som er klassifisert i kategori forskjell mellom virkelig verdi og bokført verdi selv om denne verdien er ulik kontraktsverdien.

Forskjellen mellom transaksjonsverdien og den innregnede virkelige verdi avsettes som et første dags gevinst. Første dags gevinst inntektsføres lineært fra dato kontrakten inngås og frem til hele kontrakten er i likvid horisont. Ved vurdering av likvid horisont benyttes den vurderingen som er gjeldende på det tidspunkt for kontraktsinngåelse, vurderingen kan være annerledes fra dagens vurdering av likvid horisont. Første dags tap tas direkte over resultatet. De forutsetningene som inngår i modellen for beregning av den virkelige verdi vil i hovedsak omfatte, men ikke alltid være begrenset til, elementer som kredittisiko som beskrevet ovenfor, renterisiko som beskrevet ovenfor, teknisk risiko ved anleggene dersom dette vil kunne være av betydning for fremtidige leveranser, likviditetsrisiko i EPAD og ferdigstillelsesrisiko dersom kontrakten omfatter anlegg som ikke er produksjonsklare. Effekten av endringer i de underliggende verdiene i disse forutsetningen og eventuelt også forutsetningene vurderes løpende. Endringer som har resultat effekt føres over resultatet. Differansen mellom virkelig verdi og totalverdi skyldes effekten av nettingavtalene. Alle faktorer med betydning for verdsettelsen var basert på observerbare markedsdata.

Derivater klassifisert som nivå 3 i regnskapsåret 2020/2021 (2019/2020)

Selskap	30.09.2020		Kjøp/salg		Tap/gevinst		30.09.2021	
Eiendeler	2 059 872	(1 647 053)	168 588	(17 532)	1 519 022	(395 287)	3 747 483	(2 059 872)
Forpliktelsøer	510 536	(485 852)	-	(0)	475 119	(24 685)	985 655	(510 537)
Konsern								
Eiendeler	2 057 767	(1 677 952)	168 588	(17 532)	1 516 664	(362 284)	3 743 020	(2 057 767)
Forpliktelsøer	567 839	(555 340)	-	(0)	455 974	(12 499)	1 023 812	(567 839)



DocuSign Envelope ID: 20340EE8-216F-4B9E-9DB2-CB2886795E38

Note 14 | Kortsiktige kundefordringer og andre fordringer

	Axpo Nordic AS		Konsern	
	30.09.2021	30.09.2020	30.09.2021	30.09.2020
Kundefordringer konsern	73 041	700	2 205	159
Kundefordringer eksterne	369 727	100 410	545 011	165 898
Andre kortsiktige fordringer, konsern	-	-	-	1 600
Andre kortsiktige fordringer, eksterne	2 035 660	1 076 416	2 101 213	1 103 417
Total	2 478 427	1 177 526	2 648 429	1 271 075

Det er ikke solgt noen kundefordringer i regnskapsåret 2020/2021. Det er ikke gjort avsetninger til tap per 30.09.2021.

Note 15 | Bundne kontanter og kontantekvivalenter

Kontanter og kontantekvivalenter består av kontanter, bankinnskudd, andre kortsiktige, lett omsettelige investeringer med maksimum tre måneders opprinnelig løpetid og trekk på kassekreditt. I balansen er kassekreditt inkludert i bankinnskudd. Per 30.09.21 er kassekreditten fullt ubenyttet.

Bundne midler

	30.09.2021	30.09.2020
Garanti ovenfor TSO	1 043	1 156
Depotkonto - Børs	1 064 386	821 283
Skattetrekkskonto	6 409	17 577
Sum garantiansvar	1 071 838	840 016

Note 16 | Leverandørgjeld og annen kortsiktig gjeld

	Axpo Nordic AS		Konsern	
	30.09.2021	30.09.2020	30.09.2021	30.09.2020
Leverandørgjeld konsern, ikke rentebærende	3 250	5 133	-9 054	8 617
Leverandørgjeld eksterne, ikke rentebærende	16 298	9 140	25 987	11 446
Annen kortsiktig gjeld, kons. (ikke rentebærende)	1 190 040	601 704	835 034	351 170
Annen kortsiktig gjeld, ekst. (ikke rentebærende)	689 094	527 777	754 719	567 334
Skyldig betalbar skatt	9 952	11 073	25 531	22 476
Sum leverandørgjeld og annen kortsiktig gjeld	1 908 634	1 154 827	1 632 217	961 043

Note 17 | Langsiktige lån

Axpo Nordic AS har et langsiktig lån fra Axpo International SA på 120 millioner EUR, ført til NOK 1'219'800'000 på balansedag 30.09.2021.



DocuSign Envelope ID: 20340EE8-216F-4B9E-9DB2-CB2886795E38

Note 18 | Handel med nærstående parter

Som nærstående parter regnes Axpo Sverige AB, Axpo Finland Oy, Axpo Solutions AG, Avectris AG, Axpo International SA, Axpo Holding AG, Axpo Bulgaria, Axpo Iberia SLU, Axpo UK og Elbox AG. Alle transaksjoner mellom nærstående parter skjer på armlengdes avstand.

Selskapets inngår avtaler med datterselskapene i Sverige og Finland som en del av den totale håndtering av markedseksponering overfor motparter, samt betaler godtgjørelse for kjøp/salg av tjenester i konsernet. Tilsvarende inngås avtaler med morselskapet dersom dette er formålstjenlig. Resultateffekten i årets regnskap fremgår av nedenstående:

	Axpo Nordic AS		Konsern	
	30.09.2021	30.09.2020	30.09.2021	30.09.2020
Morselskap/ Axpo Solutions AG	-1 163 274	1 216 674	-1 191 434	1 161 387
Avectris AG	-799	-3 420	-799	-3 896
Axpo Bulgaria	-1 403	-1 531	-1 646	-1 531
Axpo Sverige AB	1 280 966	101 245	1 285 316	102 497
Axpo Finland OY	-222 148	-90 128	-226 519	-91 377
Axpo UK	459	157	459	157
Axpo Iberia SLU	-3 732	-2 394	-3 732	-2 394
Elbox AG	-	-	-49	-263
Sum resultateffekt av handel med nærstående	-109 931	1 220 604	-138 405	1 164 580

Selskapet har videre finansiert virksomheten ved lån fra/til nærstående samt foretatt sikringsforretninger i ulike valutaer med nærstående selskaper. Resultateffektene av disse transaksjonene fremgår av nedenstående:

	Axpo Nordic AS		Konsern	
	30.09.2021	30.09.2020	30.09.2021	30.09.2020
Morselskap / Axpo Solutions AG	1 181	-68 967	-335	-70 933
Axpo International SA	-43 911	-61 915	-43 911	-61 915
Axpo Sverige AB	-7 966	-13 808	-8 356	-14 437
Axpo Finland OY	586	774	-	-
Axpo Holding AG	-546	-500	-546	-500
Sum finansresultat av handel med nærstående	-50 656	-144 415	-53 148	-147 785

Balansen inkluderer følgende beløp som følge av transaksjoner med nærstående parter:

	Axpo Nordic AS		Konsern	
	30.09.2021	30.09.2020	30.09.2021	30.09.2020
Fordringer	2 173 611	2 311 403	1 667 346	2 139 828
Gjeld	3 792 770	2 478 163	3 311 467	2 042 021

Note 19 | Hendelser etter balansetidspunktet

Det finnes ingen hendelser etter balansetidspunktet å rapportere.



KPMG AS
Sørkedalsveien 6
Postboks 7000 Majorstuen
0308 Oslo

Telephone +47 45 40 40 63
Fax
Internet www.kpmg.no
Enterprise 935 174 627 MVA

Til generalforsamlingen i Axpo Nordic AS

Uavhengig revisors beretning

Uttalelse om revisjonen av årsregnskapet

Konklusjon

Vi har revidert Axpo Nordic AS' årsregnskap, som består av:

- selskapsregnskapet, som består av balanse per 30. september 2021, resultatregnskap, oppstilling over endringer i egenkapital og kontantstrømoppstilling for regnskapsåret avsluttet per denne datoen og noter til årsregnskapet, herunder et sammendrag av viktige regnskapsprinsipper, og
- konsernregnskapet, som består av balanse per 30. september 2021, resultatregnskap, oppstilling over endringer i egenkapital og kontantstrømoppstilling for regnskapsåret avsluttet per denne datoen og noter til årsregnskapet, herunder et sammendrag av viktige regnskapsprinsipper.

Etter vår mening:

- er årsregnskapet avgitt i samsvar med lov og forskrifter
- gir det medfølgende selskapsregnskapet et rettviseende bilde av den finansielle stillingen til Axpo Nordic AS per 30. september 2021 og av selskapets resultater og kontantstrømmer for regnskapsåret som ble avsluttet per denne datoen i samsvar med International Financial Reporting Standards som fastsatt av EU.
- gir det medfølgende konsernregnskapet et rettviseende bilde av den finansielle stillingen til konsernet Axpo Nordic AS per 30. september 2021 og av konsernets resultater og kontantstrømmer for regnskapsåret som ble avsluttet per denne datoen i samsvar med International Financial Reporting Standards som fastsatt av EU.

Grunnlag for konklusjonen

Vi har gjennomført revisjonen i samsvar med lov, forskrift og god revisjonsskikk i Norge, herunder de internasjonale revisjonsstandardene International Standards on Auditing (ISA-ene). Våre oppgaver og plikter i henhold til disse standardene er beskrevet i Revisors oppgaver og plikter ved revisjon av årsregnskapet. Vi er uavhengige av selskapet og konsernet slik det kreves i lov og forskrift, og har overholdt våre øvrige etiske forpliktelser i samsvar med disse kravene. Etter vår oppfatning er innhentet revisjonsbevis tilstrekkelig og hensiktsmessig som grunnlag for vår konklusjon.

Øvrig informasjon

Ledelsen er ansvarlig for øvrig informasjon. Øvrig informasjon omfatter informasjon i årsrapporten bortsett fra årsregnskapet og den tilhørende revisjonsberetningen.

KPMG AS, a Norwegian limited liability company and member firm of the KPMG network of independent member firms affiliated with KPMG International Cooperative ("KPMG International"), a Swiss entity.

Statsautoriserte revisorer - medlemmer av Den norske Revisorforening

Offices in:

Oslo	Elverum	Mo i Rana	Stord
Alta	Finnsnes	Molde	Straume
Arendal	Hamar	Skien	Tromsø
Bergen	Haugesund	Sandefjord	Trondheim
Bodo	Knarvik	Sandnessjøen	Tynset
Drammen	Kristiansand	Stavanger	Ålesund

Penneo Dokumentnøkkel: GVTOQ-005UC-FYZ3G-SS76Z-FKJMB-4DHX6



Vår uttalelse om revisjonen av årsregnskapet dekker ikke øvrig informasjon, og vi attesterer ikke den øvrige informasjonen.

I forbindelse med revisjonen av årsregnskapet er det vår oppgave å lese øvrig informasjon med det formål å vurdere hvorvidt det foreligger vesentlig inkonsistens mellom øvrig informasjon og årsregnskapet, kunnskap vi har opparbeidet oss under revisjonen, eller hvorvidt den tilsynelatende inneholder vesentlig feilinformasjon.

Dersom vi konkluderer med at den øvrige informasjonen inneholder vesentlig feilinformasjon er vi pålagt å rapportere det. Vi har ingenting å rapportere i så henseende.

Styrets og daglig leders ansvar for årsregnskapet

Styret og daglig leder (ledelsen) er ansvarlig for å utarbeide årsregnskapet i samsvar med lov og forskrifter, herunder for at det gir et rettvisende bilde i samsvar med International Financial Reporting Standards som fastsatt av EU. Ledelsen er også ansvarlig for slik intern kontroll som den finner nødvendig for å kunne utarbeide et årsregnskap som ikke inneholder vesentlig feilinformasjon, verken som følge av misligheter eller utilsiktede feil.

Ved utarbeidelsen av årsregnskapet er ledelsen ansvarlig for å ta standpunkt til selskapets og konsernets evne til fortsatt drift, og på tilbørlig måte å opplyse om forhold av betydning for fortsatt drift. Forutsetningen om fortsatt drift skal legges til grunn for årsregnskapet med mindre ledelsen enten har til hensikt å avvike konsernet eller å legge ned virksomheten, eller ikke har noe realistisk alternativ til dette.

Revisors oppgaver og plikter ved revisjonen av årsregnskapet

Vårt mål med revisjonen er å oppnå betryggende sikkerhet for at årsregnskapet som helhet ikke inneholder vesentlig feilinformasjon, verken som følge av misligheter eller utilsiktede feil, og å avgi en revisjonsberetning som inneholder vår konklusjon. Betyggende sikkerhet er en høy grad av sikkerhet, men ingen garanti for at en revisjon utført i samsvar med lov, forskrift og god revisjonsskikk i Norge, herunder ISA-ene, alltid vil avdekke vesentlig feilinformasjon som eksisterer. Feilinformasjon kan oppstå som følge av misligheter eller utilsiktede feil. Feilinformasjon blir vurdert som vesentlig dersom den enkeltvis eller samlet med rimelighet kan forventes å påvirke økonomiske beslutninger som brukerne foretar basert på årsregnskapet.

Som del av en revisjon i samsvar med lov, forskrift og god revisjonsskikk i Norge, herunder ISA-ene, utøver vi profesjonelt skjønn og utviser profesjonell skepsis gjennom hele revisjonen. I tillegg:

- identifiserer og anslår vi risikoen for vesentlig feilinformasjon i regnskapet, enten det skyldes misligheter eller utilsiktede feil. Vi utformer og gjennomfører revisjonshandlinger for å håndtere slike risikoer, og innhenter revisjonsbevis som er tilstrekkelig og hensiktsmessig som grunnlag for vår konklusjon. Risikoen for at vesentlig feilinformasjon som følge av misligheter ikke blir avdekket, er høyere enn for feilinformasjon som skyldes utilsiktede feil, siden misligheter kan innebære samarbeid, forfalskning, bevisste utelatelser, uriktige fremstillinger eller overstyring av internkontroll.
- opparbeider vi oss en forståelse av den interne kontroll som er relevant for revisjonen, for å utforme revisjonshandlinger som er hensiktsmessige etter omstendighetene, men ikke for å gi uttrykk for en mening om effektiviteten av selskapets og konsernets interne kontroll.
- evaluerer vi om de anvendte regnskapsprinsippene er hensiktsmessige og om regnskapsestimatene og tilhørende noteopplysninger utarbeidet av ledelsen er rimelige.
- konkluderer vi på hensiktsmessigheten av ledelsens bruk av fortsatt drift-forutsetningen ved avleggelsen av regnskapet, basert på innhentede revisjonsbevis, og hvorvidt det foreligger vesentlig usikkerhet knyttet til hendelser eller forhold som kan skape tvil av betydning om selskapets og konsernets evne til fortsatt drift. Dersom vi konkluderer med at det eksisterer vesentlig usikkerhet, kreves det at vi i revisjonsberetningen henleder oppmerksomheten på tilleggsopplysningene i regnskapet, eller, dersom slike tilleggsopplysninger ikke er tilstrekkelige, at vi modifiserer vår konklusjon om årsregnskapet og årsberetningen. Våre konklusjoner er basert på revisjonsbevis innhentet inntil datoen for revisjonsberetningen.



Etterfølgende hendelser eller forhold kan imidlertid medføre at selskapet og konsernet ikke fortsetter driften.

- evaluerer vi den samlede presentasjonen, strukturen og innholdet, inkludert tilleggsopplysningene, og hvorvidt årsregnskapet representerer de underliggende transaksjonene og hendelsene på en måte som gir et rettviseende bilde.
- innhenter vi tilstrekkelig og hensiktsmessig revisjonsbevis vedrørende den finansielle informasjonen til enhetene eller forretningsområdene i konsernet for å kunne gi uttrykk for en mening om det konsoliderte regnskapet. Vi er ansvarlige for å lede, følge opp og gjennomføre konsernrevisjonen. Vi alene er ansvarlige for vår revisjonskonklusjon.

Vi kommuniserer med styret blant annet om det planlagte omfanget av revisjonen og til hvilken tid revisjonsarbeidet skal utføres. Vi utveksler også informasjon om forhold av betydning som vi har avdekket i løpet av revisjonen, herunder om eventuelle svakheter av betydning i den interne kontrollen.

Uttalelse om andre lovmessige krav

Konklusjon om årsberetningen

Basert på vår revisjon av årsregnskapet som beskrevet ovenfor, mener vi at opplysningene i årsberetningen og i redegjørelsene om foretaksstyring og samfunnsansvar om årsregnskapet, forutsetningen om fortsatt drift og forslaget til resultatdisponering er konsistente med årsregnskapet og i samsvar med lov og forskrifter.

Konklusjon om registrering og dokumentasjon

Basert på vår revisjon av årsregnskapet som beskrevet ovenfor, og kontrollhandlinger vi har funnet nødvendig i henhold til internasjonal standard for attestasjonsoppdrag (ISAE) 3000 «Attestasjonsoppdrag som ikke er revisjon eller forenklet revisorkontroll av historisk finansiell informasjon», mener vi at ledelsen har oppfylt sin plikt til å sørge for ordentlig og oversiktlig registrering og dokumentasjon av selskapets regnskapsopplysninger i samsvar med lov og god bokføringsskikk i Norge.

Oslo, 30.01.2022
KPMG AS

Geir Moen
Statsautorisert revisor



PENNEO

Signaturene i dette dokumentet er juridisk bindende. Dokument signert med "Penneo"™ - sikker digital signatur.
De signerende parter sin identitet er registrert, og er listet nedenfor.

"Med min signatur bekrefter jeg alle datoer og innholdet i dette dokument."

Geir Moen

Partner

På vegne av: KPMG AS

Serienummer: 9578-5999-4-2322213

IP: 80.232.xxx.xxx

2022-01-30 21:11:22 UTC



Geir Moen

Statsautorisert revisor

På vegne av: KPMG AS

Serienummer: 9578-5999-4-2322213

IP: 80.232.xxx.xxx

2022-01-30 21:11:22 UTC



Dokumentet er signert digitalt, med **Penneo.com**. Alle digitale signatur-data i dokumentet er sikret og validert av den datamaskin-utregnede hash-verdien av det opprinnelige dokument. Dokumentet er låst og tids-stemplet med et sertifikat fra en betrodd tredjepart. All kryptografisk bevis er integrert i denne PDF, for fremtidig validering (hvis nødvendig).

Hvordan bekrefter at dette dokumentet er originalen?

Dokumentet er beskyttet av ett Adobe CDS sertifikat. Når du åpner dokumentet i

Adobe Reader, skal du kunne se at dokumentet er sertifisert av **Penneo e-signature service <penneo@penneo.com>**. Dette garanterer at innholdet i dokumentet ikke har blitt endret.

Det er lett å kontrollere de kryptografiske beviser som er lokalisert inne i dokumentet, med Penneo validator - <https://penneo.com/validate>

Penneo Dokumentnøkkel: GVTOQ-005UC-FXZ3G-SS76Z-FKJMB-4DHY6