



## ÅRSREGNSKAPET FOR REGNSKAPSÅRET 2020 - GENERELL INFORMASJON

### Enheten

Organisasjonsnummer: 948 310 716  
Organisasjonsform: Aksjeselskap  
Foretaksnavn: EMERSON AUTOMATION SOLUTIONS AS  
Forretningsadresse: Dokkvegen 8  
3920 PORSGRUNN

### Regnskapsår

Årsregnskapets periode: 01.10.2019 - 30.09.2020

### Konsern

Morselskap i konsern: Nei

### Regnskapsregler

Regler for små foretak benyttet: Nei  
Benyttet ved utarbeidelsen av årsregnskapet til selskapet: Regnskapslovens alminnelige regler

### Årsregnskapet fastsatt av kompetent organ

Bekreftet av representant for selskapet: Erik Langeland  
Dato for fastsettelse av årsregnskapet: 07.06.2021

### Grunnlag for avgivelse

År 2020: Årsregnskapet er elektronisk innlevert  
År 2019: Tall er hentet fra elektronisk innlevert årsregnskap fra 2020

*Det er ikke krav til at årsregnskapet m.v. som sendes til Regnskapsregisteret er undertegnet. Kontrollen på at dette er utført ligger hos revisor/enhetens øverste organ. Sikkerheten ivaretas ved at innsender har rolle/rettighet for innsending av årsregnskapet via Altinn, og ved at det bekreftes at årsregnskapet er fastsatt av kompetent organ.*

Brønnøysundregistrene, 22.07.2022



## Resultatregnskap

Beløp i: NOK	Note	2020	2019
<b>RESULTATREGNSKAP</b>			
<b>Inntekter</b>			
Salgsinntekt	12, 14	723 242 657	469 684 609
<b>Sum inntekter</b>		<b>723 242 657</b>	<b>469 684 609</b>
<b>Kostnader</b>			
Varekostnad	14	493 521 489	306 338 998
Lønnskostnad	2	123 865 817	107 003 596
Avskrivning	3	924 984	453 025
Annen driftskostnad	2, 3	61 151 162	38 527 640
<b>Sum kostnader</b>		<b>679 463 453</b>	<b>452 323 260</b>
<b>Driftsresultat</b>		<b>43 779 204</b>	<b>17 361 349</b>
<b>Finansinntekter og finanskostnader</b>			
Annen finansinntekt	4	7 045 199	632 229
<b>Sum finansinntekter</b>		<b>7 045 199</b>	<b>632 229</b>
Rentekostnad til foretak i samme konsern		181 752	144 145
Annen finanskostnad	4	3 519 142	1 160 884
<b>Sum finanskostnader</b>		<b>3 700 894</b>	<b>1 305 029</b>
<b>Netto finans</b>		<b>3 344 305</b>	<b>-672 800</b>
<b>Ordinært resultat før skattekostnad</b>		<b>47 123 508</b>	<b>16 688 549</b>
<b>Ordinært resultat etter skattekostnad</b>		<b>47 123 508</b>	<b>16 688 549</b>
<b>Årsresultat</b>		<b>47 123 508</b>	<b>16 688 549</b>
<b>Overføringer og disponeringer</b>			
Overføringer annen egenkapital	6	47 123 508	16 688 549
<b>Sum overføringer og disponeringer</b>		<b>47 123 508</b>	<b>16 688 549</b>



## Balanse

Beløp i: NOK	Note	2020	2019
<b>BALANSE - EIENDELER</b>			
<b>Anleggsmidler</b>			
<b>Immaterielle eiendeler</b>			
Utsatt skattefordel	5	8 500 000	8 500 000
Goodwill	3	10 218 552	
<b>Sum immaterielle eiendeler</b>		<b>18 718 552</b>	<b>8 500 000</b>
<b>Varige driftsmidler</b>			
Tomter, bygninger og annen fast eiendom	3	360 206	
Driftsløsøre, inventar, verktøy, kontormaskiner ol	3, 8	1 067 225	1 123 441
<b>Sum varige driftsmidler</b>		<b>1 427 431</b>	<b>1 123 441</b>
<b>Sum anleggsmidler</b>		<b>20 145 983</b>	<b>9 623 441</b>
<b>Omløpsmidler</b>			
<b>Varer</b>			
<b>Sum varer</b>	7, 8, 14	<b>13 946 983</b>	<b>15 316 635</b>
<b>Fordringer</b>			
Kundefordringer	8, 9, 13, 14	146 388 675	110 501 417
Andre fordringer	9	114 395 002	1 502 707
<b>Sum fordringer</b>		<b>260 783 677</b>	<b>112 004 124</b>
<b>Bankinnskudd, kontanter og lignende</b>			
<b>Sum bankinnskudd, kontanter og lignende</b>	8, 10	<b>1 293 725</b>	
<b>Sum omløpsmidler</b>		<b>276 024 385</b>	<b>127 320 759</b>
<b>SUM EIENDELER</b>		<b>296 170 368</b>	<b>136 944 200</b>

## BALANSE - EGENKAPITAL OG GJELD

### Egenkapital



### Balanse

Beløp i: NOK	Note	2020	2019
<b>Innskutt egenkapital</b>			
Aksjekapital	6, 11	900 000	900 000
<b>Sum innskutt egenkapital</b>		<b>900 000</b>	<b>900 000</b>
<b>Opptjent egenkapital</b>			
Annen egenkapital	6	13 195	-47 422 151
<b>Sum opptjent egenkapital</b>		<b>13 195</b>	<b>-47 422 151</b>
<b>Sum egenkapital</b>		<b>913 195</b>	<b>-46 522 151</b>
<b>Gjeld</b>			
<b>Langsiktig gjeld</b>			
<b>Annen langsiktig gjeld</b>			
Øvrig langsiktig gjeld		350 581	
<b>Sum annen langsiktig gjeld</b>		<b>350 581</b>	
<b>Sum langsiktig gjeld</b>		<b>350 581</b>	<b>0</b>
<b>Kortsiktig gjeld</b>			
Leverandørgjeld	9, 13	165 051 083	72 869 918
Skyldige offentlige avgifter	10	12 733 239	19 114 994
Kortsiktig konserngjeld	9		20 112 478
Forskudd fra kunder	14	37 201 501	37 428 718
Annen kortsiktig gjeld	14, 15	79 920 769	33 940 243
<b>Sum kortsiktig gjeld</b>		<b>294 906 592</b>	<b>183 466 351</b>
<b>Sum gjeld</b>		<b>295 257 173</b>	<b>183 466 351</b>
<b>SUM EGENKAPITAL OG GJELD</b>		<b>296 170 368</b>	<b>136 944 200</b>



Emerson Automation Solutions AS

---

## Årsrapport for 2020

### Årsberetning

#### Årsregnskap

- Resultatregnskap
- Balanse
- Kontantstrømoppstilling
- Noter

### Revisjonsberetning



## STYRETS ÅRSBERETNING

### Årsberetning for perioden 01.10.19 til 30.09.20

Emerson Automation Solutions AS driver handels- og ingeniørvirksomhet i det norske markedet innen instrumentering, ventiler og kontrollsystemer for regulering og overvåking av industriprosesser. Kundegruppen omfatter privat og offentlig virksomhet, både på fastlandet og på norsk kontinentalsokkel. Selskapet har også leveranser til olje og gass prosjekter ved utenlandske installasjoner.

I løpet av dette året har selskapet byttet navn fra Emerson Process Management AS til Emerson Automation Solutions AS. Dette for å følge navnestrukturen til Emerson globalt. Selskapet har hovedkontor i Porsgrunn.

Emerson Automation Solutions AS har i løpet av dette året kjøpt opp Emerson Automation Solutions Final Control Norway NUF. Dette vil styrke firmaet innen produktgruppen ventiler.

Etter styrets oppfatning, gir fremlagt resultatregnskap og balanse med tilhørende noter fyllestgjørende informasjon om driften og stillingen ved årsskiftet. Det har heller ikke inntrådt forhold etter regnskapsårets utgang som er av betydning for bedømmelsen av selskapet. Selskapets omsetning i 2019/2020 er vesentlig høyere enn fjoråret, og endte på 723 242 657,-. Grunnen til denne høye omsetningen er stor aktivitet i vårt systemsalg mot olje og gass markedet på norsk sokkel, særlig innen igangkjøring av prosjekter. Selskapet har også en solid omsetning innen produktsalg.

Ordreinngangen er også høyere enn fjoråret og ble på 788 mill NOK.

Selskapet hadde en ordresreserve ved utgangen av regnskapsåret (2019/2020) på 200 mill kr, opp 16 % fra fjoråret. Ordretilgangen første halvår 2020/2021 har vært bedre enn tilsvarende periode i fjor, samt bedre enn budsjettet.

Situasjonen rundt Covid-19 pandemien, som rammet verden fra Mars 2020, har ikke påvirket selskapet i stor grad i 2019/2020. Det har vært mulig å gjennomføre aktiviteter på prosjekter og leveranser har vært gjennomført som normalt. Hjemme kontor situasjonen har fungert godt ifbm. den daglige driften av selskapet

Vi er fortsatt i en Covid-19 pandemi, men med erfaringer fra året som har gått har vi et optimistisk syn rundt videre positiv resultatutvikling for 2020/2021.

Vi har fått ett sterkt fotfeste inn i olje og gass markedet i Norge og fra våre store prosjekter som er gjennomført de siste årene ser vi nå en større aktivitet mot plattformer i drift. Firmaets service omsetning har økt kraftig de siste årene.

Av større kontrakter som er gjennomført i år er Equinor Åsgard , Dolvin , Doggerbank og Gina Krog drifts og oppgraderings prosjekter samt Boliden og Yara service. Fra tidligere år har vi en større kontrakt med Total/Equinor på Martin Linge plattformen og her er igangkjøringen av prosjektet startet og forventes å fortsette ut i året 2020/2021.

Prosjektene som er i fasen for drift og oppgraderinger vil bidra til en fortsatt høy service omsetningen.

Selskapet blir påvirket av situasjonen i olje sektoren, men på tross av ett år med prisfall for oljeprisen og nedgang i investeringer har året 2019/2020 gitt ett bra resultat. Noe av dette skyldes tidligere års kontrakter men vi ser også at ordreinngangen i året har vært meget god . Utsiktene fremover, hvor oljeprisen nå er på ett noe høyere nivå er forsiktig positive. Derimot vil vår omsetning mot igangkjøringen av prosjekter reduseres. Utfra dette er det budsjettet for 2020/2021 med en ordreinngang som er 20% lavere enn for året 2019/2020.



Selskapets egenkapitalandel er på 0,5%. Selskapets egenkapital ble noen år tilbake redusert til ett negativ nivå, dette grunnet tap i prosjekter, hvor en stor del var knyttet til valuta tap og prosjekt de-booking. I de siste årene har Emerson Automation Solutions AS hatt positive resultater, slik at egenkapital situasjonen er forbedret og nå er positiv.

Med utgangspunkt at egenkapitalen i selskapet er lav er Emerson Automation Solutions AS fortsatt finansielt støttet av konsernet via Emerson Electric Co (St Louis USA) og firmaets forpliktelser, nåværende og fremtidige, både når det gjelder gjennomføring av prosjekter, levering av ordre og likviditetsmessige, vil være sikret via denne støtten. Det er utstedt et support letter fra Emerson Electric Co som har gyldighet i 18 måneder fra desember 2020. Emerson Electric er ett selskap med solid finansiell styrke, og vil stille opp og garantere driften av Emerson Automation Solutions AS da det er strategisk viktig å opprettholde virksomhet i Norge.

Utfra tidligere år med negative resultater har Emerson Automation Solutions AS ett fremførbart underskudd og vi har i balansen en utsatt skattefordel på 8,5 millioner. Basert på tidsperspektivet for inntjening av den utsatte skattefordelen har vi iløpet av året vurdert denne og utfra forventninger for de neste årene, som er positive resultater men begrensede, er det besluttet å beholde den utsatte skattefordelen på samme nivå som fjoråret. Det forventes positivt resultat for året 2020/2021 slik at egenkapital situasjonen forventes forbedret etter dette året.

Regnskapet er gjort opp under forutsetningen om fortsatt drift da det etter styrets oppfatning ikke er forhold som tilsier noe annet. Selskapet hadde en positiv kontantstrøm i 2019/2020, dette skyldes hovedsakelig det gode resultatet og økning av leverandørgjeld.

Når det gjelder risiko for tap på fordringer anses denne for lav. Historisk sett har vi i liten grad opplevd dette.

Vi har også i år opplevd kunder som har betalt sent iforhold til forfalls dato, men ved utgangen av året har vi en lav sum av utestående fordringer.

Vi vil fortsatt ha stor fokus på kredittvurdering av kunder og engasjementer

En stor del av våre innkjøp er fra Emerson fabrikker i utlandet og foregår i fastsatte vekslingskurser hvor mor-selskapet tar valutarisiko. Noen underleveranser i våre prosjekter er kjøpt i USD og EUR . For dette året har den norske kronen vært relativt stabil og vi har ikke opplevd store valuta tap.

Av totalt antall ansatte i selskapet er 26% kvinner. Selskapet har ett kvinnelig styremedlem. Styret er ikke kjent med at det foreligger forhold i strid med lov om likestilling mellom kjønnene. Selskapet praktiserer lik lønn for likt arbeid og avlønner sine ansatte etter stilling og erfaring, uavhengig av kjønn. Ifht LDL§26 foretar selskapet en kartlegging av lønns gjennomsnitt i sammenlignbare stillinger samt bruk av deltidsarbeid. Ved rekruttering etterstrebes å lage stilingsannonser, som via tekst, tiltrekker seg søkere av begge kjønn. Ved ansettelse er det utdannelse og tidligere arbeidserfaring som er avgjørende. Det utøves således ikke noen form for kjønnskvolter ved ansettelser.

Vi har som målsetning å være en arbeidsplass hvor det ikke forekommer diskriminering av noen art, hverken etnisitet, språk, livssyn eller på grunn av nedsatt funksjonsevne. Denne målsetningen kommuniseres til de ansatte gjennom den årlige Etikktreningen alle ansatte må gjennomføre.

Selskapets ledere må også gjennomgå kurset «Unconscious Bias» - Ubevisste fordommer. Emerson Automation Solutions AS har ansatte av mange ulike nasjonaliteter.

Selskapet har valgt å gå inn på avtalen om Inkluderende Arbeidsliv. Selskapet har lik arbeidstid for kvinner og menn.

Selskapet har innskuddsbasert pensjonsordning.





Styret anser arbeidsmiljøet i bedriften som tilfredsstillende og har ikke iverksatt spesielle tiltak på dette området. Akkumulert sykefraværet i 2019/2020 er 2,4% Arbeidsrelatert sykefravær er 0,3% Det er ikke rapportert om noen ulykker eller arbeidsskader i perioden.

Bedriften forurensrer ikke det ytre miljø. Selskapet har ingen forsknings- og utviklingsaktiviteter.

Årets overskudd, kr. 47 123 508,- foreslås disponert;  
Overført til egenkapital . kr. 47 123 508,-

Porsgrunn, 21 Mai 2021

  
Stuart Brown  
Formann

  
Jan Inge Bjerkely  
Styremedlem

  
Jannik Bergh  
Styremedlem

  
Erik Christensen  
Styremedlem/Daglig Leder

  
Erik Langeland  
Styremedlem



## DIRECTORS 'REPORT

### Annual report for the period 01.10.19 to 30.09.20

Emerson Automation Solutions AS is engaged in commercial and engineering activities in the Norwegian market of instrumentation, valves and control systems for regulation and monitoring of industrial processes. The main customers include both private and public sector, both on the mainland and on the Norwegian continental shelf. The company also executes deliveries to oil and gas projects at foreign installations.

During the year, the company has changed its name from Emerson Process Management AS to Emerson Automation Solutions AS. This is done to follow the name structure as for Emerson globally.

The company headquarter is in Porsgrunn.

Emerson Automation Solutions AS has within 2019/2020 bought the company Emerson Automation Solutions Final Control Norway NUF. This will strengthen the company's business within the product group valves.

In the Board's opinion, the submitted financial statements with the fixed resident notes, contain accurate information about the operations and financial position at year end. There have not occurred any cases, since the accounts year-end, that are of importance for the assessment of the company.

Revenue in 2019/2020 is significantly higher than last year, ending at 723 242 657, - NOK. The reason for this higher sale, is high activity in system sales for the oil and gas marked on the Norwegian continental shelf, especially within project commissioning. The company also has a solid instrumentation sale.

The order intake is also at a higher level than last year, ending at 788 mill NOK.

The company had an order backlog at the end of the fiscal year (2019/2020) of 200 Mill NOK, increased 16% from last year. Orders in the first half of 2020/2021, have been better than the same period last year, and better than expected in the budget.

The situation related to the Covid-19 (Corona) pandemic that started in March of 2020, have not affected the business very much in 2019/2020. The company has been able to execute projects and do deliveries of goods as normal. The situation where most of the employees are working from home offices works out rather well. We are still in the Covid-19 pandemic, but from the experience during the past year, we have an optimistic view of further positive result for 2020/2021.

We have established a strong footprint in the Norwegian oil and gas marked. From the installed base that we now have from our big projects, we will have a huge activity towards platforms in production. The company service revenue has significantly increased the last years.

Substantial agreements processed during the year are Equinor Åsgard, Dolvin, Doggerbank and Gina Krog maintenance and upgrade projects, in addition Boliden and Yara service. From previous years we have an agreement with Total/Equinor for the Martin Linge project and for this project the commissioning phase has started and is expected to continue during the year 2020/2021. The projects that are in the upgrade and maintenance phase are drivers of the continuously high service revenue.



The company is influenced by the situation in the oil and gas industry, but despite last year's drop in oil prices and decreases in investments, the year 2019/2020 has given a good result. Some of this is due to work related to contracts from previous years, but also the current year order intake has been good. The outlook, where the oil price now is on a slightly higher level is positive. On the other hand, our revenue from the commissioning will be reduced. As a result, we have budgeted 2020/2021 with an order intake that will decrease by 20% from 2019/2020.

The company's equity share is 0,5 %. The company's equity was decreased some years ago and became negative, mainly due to project losses where a large part is related to currency losses and project de-booking. The last years, Emerson Automation Solutions AS has had positive year results, and from this the equity situation has improved and is now positive.

Based on the fact that the company still has an equity of a low value, Emerson Automation Solutions AS is still financially supported by the parent company Emerson Electric Co. (St. Louis USA) and the company's liabilities, present and in the future, both when it comes to project execution, order delivery and cash wise, will be supported by the parent company. A support letter has been issued by Emerson Electric Co., valid for 18 months from December 2020. Emerson Electric Co. is a financially strong company and Emerson Electric Co. will support Emerson Automation Solutions AS since it is of strategic importance to continue the business in Norway.

From previous years with negative year end results, Emerson Automation Solutions AS has deferred tax. In our last year balance, we have limited this deferred tax asset to 8,5 Mill NOK. Based on the timeline for when we are able to recover the total negative result and make use of the deferred tax asset, we have during the year reconsidered the value of this, and based on the expectations over the next years, where we expect positive year end results, although not too great, we have decided to keep the deferred tax asset in the same range as last year. We expect a positive year end result in 2020/2021, meaning that we expect an improvement for the equity situation.

The financial statements have been prepared on the assumption of continuous business, as it is the Board's opinion that there are no circumstances that indicate otherwise. The company had a positive cash flow in 2019/2020, mainly due to the result and increase in accounts payable.

When it comes to risk for trade receivables, this is considered low. Historically we have had little experience with this. We have this year as well, experienced customers that have paid late, well past the due date, but at the end of 2019/2020 we have a low value of receivables that are past their due date. We will continue to have a major focus on the credit rating of clients and engagements.

The main part of our purchases is done from Emerson factories abroad and is done in fixed exchange rates where the parent company is carrying the foreign exchange risk. Some purchases in our projects have been done in USD and EUR. This year the NOK currency has been rather stabile, and we have not had any huge currency losses.

Of the total number of employees, 26% is female. The company has one female board member. The Board is not aware that there are circumstances which could be in violation with the law on equality between the sexes. The company practices equal pay for equal work and pays employees by position and experience, regardless of gender. Ref LDL§26, the company makes a comparison of salaries in comparable positions and makes an overview of the use of part time positions in the company.



In recruiting, the company strives to make job advertisements, that by text attracts candidates regardless of gender. When hiring, education and previous work experience is considered. It therefore exercises no form of gender quotas in hiring.

We aim to provide a workplace where there is no discrimination of any kind, neither ethnicity, language, religion or based on disability. This is communicated to the employees through the annual Ethics training where all employees are obliged to participate. The company managers also must conduct the training «Unconscious Bias». Emerson Automation Solutions AS has employees of many different nationalities.

The company has chosen to enter into the agreement of "Inclusive Working Life". The company has the same working hours for women and men.

The company has a deposit-based pension agreement for the employees.

The Board considers the working environment within the company as satisfactory and has not taken any special measures in this area. Accumulated sick leave in the year 2019/2020 is 2,4%. Work-related sickness absence is 0,3%. There are no reports of any accidents or injuries during the period.

The company does not pollute the environment. The company has no research and development activities.

This year's result of NOK 47 123 508, - is proposed as followed:  
Equity NOK 47 123 508 -

Porsgrunn, 21. May 2021

Stuart Brown

Chairman

Jan Inge Bjerkely

Board member

Jannik Bergh

Board member

Erik Christensen  
Board member/General Manager

Erik Langeland  
Board member

**Emerson Automation Solutions AS****Resultatregnskap 01.10-30.09**

	Note	2020	2019
<b>Driftsinntekter</b>			
Salgsinntekt	12, 14	<u>723 242 657</u>	<u>469 684 609</u>
<b>Driftskostnader</b>			
Varekostnad	14	493 521 489	306 338 998
Lønnskostnad	2	123 865 817	107 003 596
Avskrivning	3	924 984	453 025
Annen driftskostnad	2, 3	<u>61 151 162</u>	<u>38 527 640</u>
Sum driftskostnader		<u>679 463 453</u>	<u>452 323 260</u>
Driftsresultat		<u>43 779 204</u>	<u>17 361 349</u>
<b>Finansinntekter og finanskostnader</b>			
Annen finansinntekt	4	7 045 199	632 229
Rentekostnad til foretak i samme konsern		181 752	144 145
Annen finanskostnad	4	<u>3 519 142</u>	<u>1 160 884</u>
Netto finansposter		<u>3 344 305</u>	<u>-672 800</u>
Ordinært resultat før skattekostnad		<u>47 123 508</u>	<u>16 688 549</u>
<b>Årsresultat</b>		<u>47 123 508</u>	<u>16 688 549</u>
<b>Overføringer og disponeringer</b>			
Overføringer annen egenkapital	6	<u>47 123 508</u>	<u>16 688 549</u>



## Emerson Automation Solutions AS

### Balanse pr. 30. september

	Note	2020	2019
<b>Anleggsmidler</b>			
<i>Immaterielle eiendeler</i>			
Utsatt skattefordel	5	8 500 000	8 500 000
Goodwill	3	10 218 552	0
Sum immaterielle eiendeler		<u>18 718 552</u>	<u>8 500 000</u>
<i>Varige driftsmidler</i>			
Tomter, bygninger og annen fast eiendom	3	360 206	0
Driftsløsøre, inventar, verktøy, kontormaskiner ol	3, 8	1 067 225	1 123 441
Sum varige driftsmidler		<u>1 427 431</u>	<u>1 123 441</u>
Sum anleggsmidler		<u>20 145 983</u>	<u>9 623 441</u>
<b>Omløpsmidler</b>			
Varer	7, 8, 14	<u>13 946 983</u>	<u>15 316 635</u>
<i>Fordringer</i>			
Kundefordringer	8, 9, 13, 14	146 388 675	110 501 417
Andre fordringer	9	114 395 002	1 502 707
Sum fordringer		<u>260 783 677</u>	<u>112 004 124</u>
Bankinnskudd, kontanter og lignende	8, 10	<u>1 293 725</u>	<u>0</u>
Sum omløpsmidler		<u>276 024 385</u>	<u>127 320 759</u>
Sum eiendeler		<u>296 170 368</u>	<u>136 944 200</u>

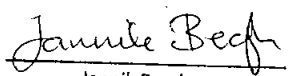



## Emerson Automation Solutions AS


Balanse pr. 30. september

	Note	2020	2019
<b>Egenkapital</b>			
<i>Innskutt egenkapital</i>			
Aksjekapital	6, 11	900 000	900 000
Sum innskutt egenkapital		<u>900 000</u>	<u>900 000</u>
<i>Opptjent egenkapital</i>			
Annen egenkapital	6	13 195	-47 422 151
Sum opptjent egenkapital		<u>13 195</u>	<u>-47 422 151</u>
Sum egenkapital		<u>913 195</u>	<u>-46 522 151</u>
<b>Gjeld</b>			
<i>Annen langsiktig gjeld</i>			
Øvrig langsiktig gjeld		360 207	0
Sum annen langsiktig gjeld		<u>360 207</u>	<u>0</u>
<i>Kortsiktig gjeld</i>			
Leverandørgjeld	9, 13	165 041 457	72 869 918
Skyldige offentlige avgifter	10	12 733 239	19 114 994
Gjeld til konsernkonto	9	0	20 112 478
Forskudd fra kunder	14	37 201 501	37 428 718
Annen kortsiktig gjeld	14, 15	79 920 769	33 940 243
Sum kortsiktig gjeld		<u>294 896 966</u>	<u>183 466 351</u>
Sum gjeld		<u>295 257 173</u>	<u>183 466 351</u>
Sum egenkapital og gjeld		<u>296 170 368</u>	<u>136 944 200</u>

30. september 2020  
Porsgrunn, 21. mai 2021

  
Jannik Bergh  
ansattes representant

  
Jan Inge Bjerkely  
ansattes representant

  
Erik Christensen  
styremedlem, daglig leder

  
Erik Langeland  
styremedlem

  
Stuart Brown  
Styrets leder



## Emerson Automation Solutions AS

### Kontanstrømoppstilling

		2019/2020	2018/2019
<b>Kontanstrømmer fra operasjonelle aktiviteter</b>	Note		
Resultat før skattekostnad	5	47 123 508	16 688 549
Ordinære avskrivninger	3	924 984	453 025
Endring i varelager	7	1 369 652	-5 912 886
Endring i kundefordringer		-35 887 258	-37 114 075
Endring leverandørgjeld		92 181 165	2 362 273
Endring i andre tidsavgrensningsposter		39 513 596	8 643 891
Utbetaling (-) / tilbakebetaling av skatt (+)	5	0	0
<b>Netto kontantstrøm fra operasjonelle aktiviteter</b>		<b>145 225 647</b>	<b>-14 879 223</b>
<b>Kontanstrøm fra investeringsaktiviteter</b>			
Utbetalinger ved kjøp av varige driftsmidler ink goodwill	3	-11 634 138	-630 586
<b>Netto kontantstrøm fra investeringsaktiviteter</b>		<b>-11 634 138</b>	<b>-630 586</b>
<b>Kontanstrøm fra finansieringsaktiviteter</b>			
Innbetaling ved opptak av gjeld		0	
Utbetaling av utbytte		0	0
<b>Netto kontantstrøm fra finansieringsaktiviteter</b>		<b>0</b>	<b>0</b>
Netto endring i bankinnskudd, kontanter og kontantekvivalenter	9,10	133 591 509	-15 509 809
Bankinnskudd, kontanter og kontantekvivalenter per 1.10	9,10	-20 112 478	-4 602 668
<b>Bankinnskudd, kontanter og kontantekvivalenter per 30.09</b>		<b>113 479 031</b>	<b>-20 112 478</b>
Bundet som skattetrekkmidler		1 293 725	0
Bankinnskudd			0
Knyttet til konsernkontoordning	9,10	113 034 337	-20 112 478
Sum		114 328 062	-20 112 478



## Emerson Automation Solutions AS

Årsregnskap 2019/2020

### Noter



#### Note 1 - Regnskapsprinsipper

Årsregnskapet er satt opp i samsvar med regnskapslovens bestemmelser og god regnskapsskikk for øvrige selskap.

##### *Grunnleggende prinsipper - vurdering og klassifisering - Andre forhold*

Årsregnskapet består av resultatregnskap, balanse, kontantstrømoppstilling og noteopplysninger og er avlagt i samsvar med aksjelov, regnskapslov og god regnskapsskikk i Norge gjeldende per 30. september 2018. For å gjøre årsregnskapet lettere å lese, er det redigert slik at regnskapsoppstillingene er sammendratt i formen. Den nødvendige spesifiseringen er gjort i notene. Notene er følgelig en integrert del av årsregnskapet.

##### *Inntektsføringstidspunkt*

Inntekt resultatføres når den er opptjent. Inntektsføring skjer følgelig normalt på leveringstidspunktet ved salg av varer og tjenester. For anleggskontrakter anvendes løpende avregning med fortjeneste. For identifiserte tapsprosjekter, foretas det avsetning for hele det forventede tapet.

##### *Bruk av estimater*

Ledelsen har brukt estimater og forutsetninger som har påvirket resultatregnskapet og verdsettelsen av eiendeler og gjeld, samt usikre eiendeler og forpliktelser på balansedagen under utarbeidelse av årsregnskapet i henhold til god regnskapsskikk.

##### *Kundefordringer/Opptjente ikke fakturerte inntekter*

Fordringer er oppført i balansen til pålydende med fradrag for forventede tap. Fastpriskontrakter med lang tilvirkningstid, hvor selskapet har resultatansvar, blir vurdert til faktiske direkte kostnader, med fradrag av delfakturerte inntekter. Hvis kalkylen eller prognoser på noen av prosjektene viser netto tap blir det totale beregnede tapet utgiftsført i regnskapet. Dersom betingelsene for løpende avregning med fortjeneste er oppfylt blir en beregnet andel av dekningsbidraget inntektsført. Fullføringsgraden beregnes som forholdet mellom påløpte prosjektkostnader og estimerte totalkostnader for prosjektet. Fullføringsgraden bestemmer også andel av resultatført fortjeneste.

##### *Klassifisering og vurdering av balanseposter*

Omløpsmidler og kortsiktig gjeld omfatter poster som forfaller til betaling innen ett år etter balansedagen, samt poster som knytter seg til varekretsløpet. Øvrige poster er klassifisert som anleggsmiddel/langsiktig gjeld.

Omløpsmidler vurderes til laveste av anskaffelseskost og virkelig verdi. Kortsiktig gjeld balanseføres til nominelt beløp på etableringstidspunktet.

Anleggsmidler vurderes til anskaffelseskost, men nedskrives til virkelig verdi ved verdifall som ikke forventes å være forbigående. Anleggsmidler med begrenset økonomisk levetid avskrives planmessig. Langsiktig gjeld balanseføres til nominelt beløp på etableringstidspunktet.

##### *Varige driftsmidler*

Varige driftsmidler balanseføres og avskrives over driftsmidlets forventede økonomiske levetid. Direkte vedlikehold av driftsmidler kostnadsføres løpende under driftskostnader, mens påkostninger eller forbedringer tillegges driftsmidlets kostpris og avskrives i takt med driftsmidlet. Dersom gjenvinnbart beløp av driftsmiddelet er lavere enn balanseført verdi foretas nedskrivning til gjenvinnbart beløp. Gjenvinnbart beløp er det høyeste av netto salgsverdi og verdi i bruk. Verdi i bruk er nåverdien av de fremtidige kontantstrømmene som eiendelen vil generere.



## Emerson Automation Solutions AS

Årsregnskap 2019/2020

### Noter

#### *Avskrivninger*

Ordinære avskrivninger er beregnet lineært over driftsmidlenes økonomiske levetid med utgangspunkt i historisk kostpris. Tilsvarende prinsipper legges til grunn for immaterielle eiendeler.

#### *Leieavtaler*

Leieavtaler klassifiseres som finansiell eller operasjonelle med basis i avtalens reelle innhold. Dersom det vesentligste av de økonomiske rettigheter og forpliktelser knyttet til det underliggende leieobjektet overføres til Emerson, klassifiseres leieavtalen som finansiell. Andre leieavtaler klassifiseres som operasjonelle, og årlig leasing avgift kostnadsføres som leiekostnad.

#### *Varelager og varekostnad*

Lager av innkjøpte varer er verdsatt til laveste av anskaffelseskost og virkelig verdi. Anskaffelseskost vurderes etter FIFO- prinsippet.

#### *Valuta*

Pengeposter i utenlandsk valuta er vurdert til kursen ved regnskapsårets slutt.

#### *Pensjonsforpliktelser og pensjonskostnad*

Løpende innbetaling til innskuddsbasert pensjon kostnadsføres. Ordningen dekker de minimumskrav som stilles til obligatorisk tjenstepensjon.

#### *Skatter*

Skattekostnad består av betalbar skatt og endring i utsatt skatt. Utsatt skatt/skattefordel er beregnet på alle forskjeller mellom regnskapsmessig og skattemessig verdi på eiendeler og gjeld. Utsatt skatt er beregnet med 22 % på grunnlag av de midlertidige forskjeller som eksisterer mellom regnskapsmessige og skattemessige verdier, samt skattemessig underskudd til fremføring ved utgangen av regnskapsåret. Netto utsatt skattefordel balanseføres i den grad det er sannsynlig at denne kan bli nyttiggjort. Betalbar skatt og utsatt skatt er regnskapsført direkte mot egenkapitalen i den grad skattepostene relaterer seg til egenkapitaltransaksjoner.

#### *Kontantstrømoppstilling*

Kontantstrømoppstillingen er utarbeidet etter den indirekte metode. Kontanter og kontantekvivalenter omfatter kontanter, bankinnskudd på konsernkonto og andre kortsiktige, likvide plasseringer.



## Emerson Automation Solutions AS Årsregnskap 2019/2020

### Noter

#### Note 2 - Lønnskostnader, antall ansatte, godtgjørelser til revisor

<i>Lønnskostnader 01.10 - 30.09.:</i>	<b>2019/2020</b>	<b>2018/2019</b>
Lønninger	92 571 327	82 990 115
Arbeidsgiveravgift	17 892 145	13 208 338
Pensjonskostnader	4 562 871	3 956 646
Annen personalkostnad	8 839 474	6 848 497
<b>Sum</b>	<b>123 865 817</b>	<b>107 003 596</b>

Gjennomsnittlig antall årsverk	102,8	94,5
--------------------------------	-------	------

<i>Ytelser til ledende personer</i>	<b>Daglig leder</b>	<b>Styret</b>
Lønn	2 314 499	0
Ytelse til pensjonsforpliktelser	80 395	0
Annen godtgjørelse	94 500	0

Daglig leder har en resultatavhengig lønn (grunnlønn og bonus) som er avhengig av oppnådde mål fastsatt av konsernet.

Det er ikke avtale om noen særskilte vederlag ved opphør eller endring av ansettelsesforhold for daglig leder eller styret.

Det er ikke utbetalt godtgjørelse til styret.

#### *Revisor*

Honorar for lovpålagt revisjon er kostnadsført med kr 173 492,- ekskl. merverdiavgift

#### *Pensjoner*

Selskapet er pliktig til å ha tjenestepensjonsordning etter lov om obligatorisk tjenestepensjon. Selskapet har en innskuddsbasert pensjonsordning som tilfredsstiller kravene i denne lov.



## Emerson Automation Solutions AS

Årsregnskap 2019/2020

### Noter

#### Note 3 -Varige driftsmidler

	Tomt	Inventar, kontormask.	Sum 30.09.20	Sum 30.09.19
Anskaffelseskost 01.10.	-	16 798 378	16 798 378	16 167 792
Tilgang kjøpte driftsmidler	360 206	868 768	1 228 974	630 586
Avgang solgte driftsmidler		0	0	0
Anskaffelseskost 30.09.	360 206	17 667 146	18 027 352	16 798 378
Akkumulerte avskrivninger 30.09.	-	-16 599 921	-16 599 921	-15 674 937
Balanseverdi pr. 30.09.	360 206	1 067 225	1 427 431	1 123 441
Årets avskrivninger	-	924 984	924 984	453 025
Økonomisk levetid		Inntil 5 år		
Avskrivningsplan	Avskrives ikke	Lineær		

Selskapet leier kontorlokaler. Leieavtalene for hovedkontoret i Porsgrunn klassifiseres som finansielle og er fra dette året ført i balansen. Det ble ved inngangen av året kalkulert og postert inn åpnings balanse for disse leiekontraktene.

Årlig leie utgjør kr 7 624 132,- (eks MVA). I denne leiesummen ligger leie for hovedkontor i Dokkveien i Porsgrunn inklusive eksternt lager i Grenland næringspark, samt eksterne kontorer i Bergen, Oslo, Skui, Stavanger og Trondheim. Leieavtalen for hovedkontoret i Dokkveien gjelder for perioden 10-2015/10-2020 og er fornyet etter denne perioden med ytterligere 5 år .

Selskapet har leie av biler som er vurdert å ikke være finansielle leasing. Det er i 2019/20 kostnadsført kr 2 848 075,- (inkluderer leasing og drift av leasingbiler).

#### Immaterielle eiendeler

	Goodwill	Sum 30.09.20	Sum 30.09.19
Anskaffelseskost 01.10.		0	0
Tilgang ved oppkjøp	10 756 371	10 756 371	0
Anskaffelseskost 30.09.	10 756 371	10 756 371	0
Akkumulerte avskrivninger 30.09.	-537 819	-537 819	0
Balanseverdi pr. 30.09.	10 218 552	10 218 552	0
Årets avskrivninger	537 819	537 819	
Økonomisk levetid	5 år		
Avskrivningsplan	Lineær		

Goodwill stammer fra oppkjøp av Emerson Automation Solutions Final Control Norway NUF. Dette firmaet var eid av Emerson Automation Solutions BV i Nederland og ble overdratt i Juni 2020



### Emerson Automation Solutions AS

Årsregnskap 2019/2020

#### Noter

##### Note 4 - Finansinntekter og finanskostnader

Finansinntekt består av:	2019/2020	2018/2019
Valutagevinst	7 045 199	632 229
<b>Sum finansinntekter</b>	<b>7 045 199</b>	<b>632 229</b>

Finanskostnad består av:	2019/2020	2018/2019
Annen rentekostnad	181 752	144 145
Annen finanskostnad	48 737	19 985
Valutatap	3 470 405	1 140 899
<b>Sum finanskostnader</b>	<b>3 700 895</b>	<b>1 305 029</b>

##### Note 5 - Skatt

Beregning av årets skattegrunnlag:	2019/2020	2018/2019
Ordinært resultat før skattekostnad	47 123 508	16 688 549
Permanente forskjeller	363 003	563 303
Endring midlertidige forskjeller	994 654	-5 483 350
Benyttet fremførbart underskudd	-48 481 165	-11 768 503
Årets skattegrunnlag	0	0
Betalbar skatt (22%) av årets skattegrunnlag	0	0

Betalbar skatt i balansen fremkommer slik:	30.09.2020	30.09.2019
Betalbar skatt på årets resultat	0	0
Avregning betalbar skatt fra tidligere år	0	0
Betalt forhåndsskatt	0	0
Sum betalbar skatt	0	0

##### Oversikt over midlertidige forskjeller

Driftsmidler	947 853	-729 789
Tilvirkningskontrakt som ikke er fullført ved årsslutt	-52 513 551	-50 957 333
Utestående fordringer	-944 193	-75 648
Regnskapmessige avsetninger, fremtidig vedlikehold mv	-961 553	-803 232
Balanseførte leieavtaler kun i regnskapet	-89 213	0
Underskudd til fremføring	-31 346 928	-79 828 093
Sum	-84 907 585	-132 394 096
22 % Utsatt skatt/utsatt skattefordel	-18 679 669	-29 126 701
Begrensning i balanseført utsatt skattefordel	10 179 669	20 626 701
22 % Utsatt skatt/utsatt skattefordel	-8 500 000	-8 500 000



## Emerson Automation Solutions AS

Årsregnskap 2019/2020

### Noter

Forklaring til hvorfor årets skattekostnad ikke utgjør 22 % (22 %) av resultat før skatt:

	2019/2020	2018/2019
22 % skatt av resultat før skatt	10 367 172	3 671 481
Effekt av permanente forskjeller	79 861	123 927
Endring skattesats		369 565
Begrensning i balanseført utsatt skattefordel	-10 447 032	-4 164 973
Beregnet skattekostnad	0	0

Med bakgrunn i det vanskelige markedet firmaet opererer i og utsiktene i dette markedet fremover er det usikkerhet om tidsperspektivet for fremtidig inntjening av den utsatte skattefordelen på kr 18 679 669,-. Det er utfra dette besluttet å begrense den utsatte skattefordelen til kr 8 500 000,-

### Note 6 - Egenkapital

	Aksjekapital	Udekket tap	Sum
Egenkapital 01.10.2019	900 000	-47 422 151	-46 522 151
Årsresultat	0	47 123 508	47 123 508
Prinsipp endring leasing		311 838	311 838
Egenkapital 30.09.2020	900 000	13 195	913 195

Med bakgrunn i de siste årenes resultater, har firmaet nå en positiv egenkapital. For året som kommer er det budsjettert med positivt årsresultat som ytterligere vil styrke egenkapitalen

Emerson Automation Solutions AS er i tillegg finansielt supportert av konsernet via Emerson Electric Co (St Louis USA) og firmaets forpliktelser, nåværende og fremtidige, både når det gjelder gjennomføring av prosjekter, levering av ordre og likviditetsmessige vil være sikret via denne supporten. Det er utstedt et support letter fra Emerson Electric Co (St Louis USA) som har gyldighet i 18 måneder fra desember 2020. Emerson Electric Co (St Louis USA) er et firma med solid finansiell styrke, og vil stille opp og garantere driften av Emerson Automation Solutions AS da det er strategisk viktig å opprettholde salgskontor i Norge og det er kundeforpliktelser som skal følges opp.

### Note 7 - Varer

	30.09.2020	30.09.2019
Innkjøpte varer for videresalg	3 771 233	3 154 079
Påløpte prosjektkostnader (inngår i varelager)	10 175 750	12 162 555
Sum	13 946 983	15 316 635



## Emerson Automation Solutions AS

Årsregnskap 2019/2020

### Noter

#### Note 8 - Pantstillelser / Garantiansvar

<i>Garantiforpliktelser</i>	30.09.2020	30.09.2019
Bankgarantier	13 507 626	32 247 731
Skattetrekksgaranti	5 500 000	5 500 000

Balanseført verdi av eiendeler stilt som sikkerhet for garantier:

Kundefordringer	146 512 696	106 364 308
Varebeholdning	13 946 983	15 316 635
Driftstilbehør	1 427 431	1 123 441
Sum	161 887 110	122 804 384

#### Note 9 - Mellomværende med selskap i samme konsern m.v.

<b>Fordringer</b>	30.09.2020	30.09.2019
Kundefordringer	2 403 096	7 185 486
Fordring konsernkonto	113 034 337	0

<b>Gjeld</b>	30.09.2020	30.09.2019
Leverandørgjeld	105 331 954	60 591 160
Gjeld konsernkonto	0	20 112 478

Leverandørgjelden er ubetalte fakturaer fra selskap i samme konsern, ref note 13 samt avsetning for varer i transitt.

Fordring konsernkonto er i sin helhet Emerson Automation Solutions AS sin andel av Cash pool.

#### Note 10 - Kontanter mm

Ubenyttet del av kassekreditt	Nordea	30.09.2020	30.09.2019
		0	0

Fra og med januar 2014 har selskapet avsluttet sin skattetrekkkonto, og i stedet stilt en bankgaranti på kr 5 500 000,- (note 8)

Emerson Automation Solutions Europa har opprettet en Cash-pool slik at kontanter for de forskjellige tilknyttede selskapene i Europa er samlet i en felles konto.

Emerson Automation Solutions AS sin driftskonto i Nordea er knyttet mot denne cash-pool slik at Nordea kontoen blir nullstilt daglig. Ved behov vil det overføres penger fra cash-pool til Nordea kontoen. Det vil dermed ikke være behov for kassekreditt i Nordea.



## Emerson Automation Solutions AS Årsregnskap 2019/2020

### Noter

#### Note 11 - Aksjekapital og aksjonærinformasjon:

Aksjekapitalen i Emerson Automation Solutions AS per 30.09.2020 består av 30 aksjer à kr 30 000,-, totalt kr 900 000,-. Rosemount Inc. eide per 30.09.2020 100 % av aksjene i selskapet.

#### Note 12 - Salgsinntekter:

	2019/2020	2018/2019
<i>Pr. virksomhetsområde</i>		
Instrument salg	352 801 156	316 821 603
System salg	370 441 501	152 863 006
	<u>723 242 657</u>	<u>469 684 609</u>
<i>Geografisk fordeling</i>		
Norge	671 869 552	432 431 374
Utlandet	51 373 105	37 253 235
	<u>723 242 657</u>	<u>469 684 609</u>

#### Note 13 - Nærstående parter

		Eierandel
Interco partner 1	EPM Flow Ede BV	0 %
Interco partner 2	EPM GmbH & Co	0 %
Interco partner 3	EPM LTD (England)	0 %
Interco partner 4	EPM Fisher Rosemount	0 %
Interco partner 5	Roxar Flow Measurement AS	0 %

Gruppen har foretatt flere forskjellige transaksjoner med tilknyttede selskaper. Alle transaksjoner er foretatt som del av den ordinære virksomheten og til armlengdes priser. De vesentligste transaksjonene som er foretatt er som følger:

- Kjøp av varer og tjenester fra tilknyttede selskaper nevnt under leverandørfordringer
- Salg av varer og tjenester til tilknyttede selskaper nevnt under kundefordringer

Balansen inkluderer følgende beløp som følge av transaksjoner med tilknyttede selskaper:

<i>Kundefordringer / AR Intercompany</i>	2 403 096
Ridgid Scandinavia AS	136 843
Roxar Flow Measurement AS	74 924
Emerson Process Management Shared Services LTD	286 544
Emerson Process Management LTD	137 493
Emerson Process Management GmbH & Co	6 672
Emerson Asia Pasific LTD	30 713
Emerson Process Management SAS	1 421 544
Emerson Process Management AB	296 074
Rosemount Inc	12 288
Emerson Automation Solution Final Control Norway	0



**Emerson Automation Solutions AS**

Årsregnskap 2019/2020

**Noter**

<i>Leverandørgjeld / AP Intercompany</i>	<b>105 331 954</b>
Asco AB	117 792
Biffi SRL	3 280
Damcos AS	92 077
El O Matic GmbH	25 297
Emerson Asia Pacific Private LTD	956 734
Emerson Automation Solution Final Control Germany GmbH	7 215 232
Emerson Automation Solution Final Control NL	557 953
Emerson Automation Solution Final Control Norway	14 142 722
Emerson Automation Solution Final Control UK	744 914
Emerson Automation Solution Final Control US	325 237
Emerson Electric UK LTD	18 808
Emerson Export Engineering Centre CO India PVT LTD	10 046 728
Emerson Process Management AB	534 211
Emerson Process Management AS (DK)	499 716
Emerson Process Management Flow BV	4 891 393
Emerson Process Management GmbH & Co	29 565 172
Emerson Process Management LLLP	330 816
Emerson Process Management LTD	2 516 422
Emerson Process Management Magyarország KFT	9 380 567
Emerson Process Management Regulator Technologies INC	7 487
Emerson Process Management SAS	11 852 860
Emerson Process Management SL	19 460
Emerson SRL	5 911 312
Epro GmbH	301 223
Fisher Controls International LLC	110 168
Griss SA	1 134 590
Keystone Korea LLC	816 850
Metran	1 264 118
Micro Motion INC	2 920
Permasense LTD	399 463
Rosemount INC	186 561
Rosemount Measurement LTD	109 924
Rosemount Tank Radar AB	358 322
Roxar AS	668 965
Sabo GmbH	105 828
Sempell SRL	51 808
Tescom Europe GmbH & Co	65 028



## Emerson Automation Solutions AS

Årsregnskap 2019/2020

### Noter

#### Note 14 - Prosjekter:

Ved regnskapsavslutningen pr 30.9 er det foretatt vurdering av regnskapsføringen etter metode for løpende avregning med fortjeneste. Ved vurdering av fremdrift/fullføringsgrad er det lagt til grunn påløpte prosjektkostnader hittil i prosjekt mot forventende totale prosjektkostnader. Forventet fortjeneste er bokført i henhold til fullføringsgrad.

	30.09.2020	30.09.2019
Innteksført på igangværende prosjekter	276 915 015	364 815 117
Kostnader knyttet til opptjent inntekt	329 428 566	415 772 510
<b>Dekningsbidrag</b>	<b>-52 513 551</b>	<b>-50 957 393</b>
Opptjent ikke fakturert inntekter på igangv. prosjekt inkl i kundefordringer	820 172	4 137 109
Forskudd fra kunde	-35 495 699	-36 013 249
Kostnadsavsetninger på prosjekt	-57 066 452	-11 908 883
Påløpte prosjektkostnader inklusiv fortjeneste inkl. i varelager	9 915 242	11 891 686

#### Note 15 - Annen kortsiktig gjeld

	30.09.2020	30.09.2019
Annen påløpt kostnader prosjekter	60 155 171	16 880 115
Avsetning forventet salgsretur	961 553	803 232
Skyldig lønn	11 436 729	10 010 136
Skyldig feriepenge	6 791 592	6 002 205
Avsetning revisjonshonorar	280 329	243 495
Annen kortsiktig gjeld	295 397	1 060
<b>Sum</b>	<b>79 920 771</b>	<b>33 940 243</b>

Det er under annen kortsiktig gjeld avsatt for forventede tap på tapsprosjekter med totalt kr 5,2 millioner. Forventet gjenværende produksjon på tapsprosjekter er kr 20,9 millioner. På bakgrunn av historiske tall er det avsatt for kreditering av salg med kr 961 553,- Det er ikke satt av for eller forventet Liquidated damages på noen prosjekter.



**KPMG AS**  
Nordre Fokserød 14  
3241 Sandefjord

Telephone +47 45 40 40 63  
Internet www.kpmg.no  
Enterprise 935 174 627 MVA

Til generalforsamlingen i Emerson Automation Solutions AS

## Uavhengig revisors beretning

### Uttalelse om revisjonen av årsregnskapet

#### Konklusjon

Vi har revidert Emerson Automation Solutions AS' årsregnskap som viser et overskudd på kr 47 123 508. Årsregnskapet består av balanse per 30. september 2020, resultatregnskap og kontantstrømoppstilling for regnskapsåret avsluttet per denne datoen og noteopplysninger til årsregnskapet, herunder et sammendrag av viktige regnskapsprinsipper.

Etter vår mening er det medfølgende årsregnskapet avgitt i samsvar med lov og forskrifter og gir et rettvisende bilde av selskapets finansielle stilling per 30. september 2020, og av dets resultater og kontantstrømmer for regnskapsåret avsluttet per denne datoen i samsvar med regnskapslovens regler og god regnskapsskikk i Norge.

#### Grunnlag for konklusjonen

Vi har gjennomført revisjonen i samsvar med lov, forskrift og god revisjonsskikk i Norge, herunder de internasjonale revisjonsstandardene International Standards on Auditing (ISA-ene). Våre oppgaver og plikter i henhold til disse standardene er beskrevet i Revisors oppgaver og plikter ved revisjon av årsregnskapet. Vi er uavhengige av selskapet slik det kreves i lov og forskrift, og har overholdt våre øvrige etiske forpliktelser i samsvar med disse kravene. Etter vår oppfatning er innhentet revisjonsbevis tilstrekkelig og hensiktsmessig som grunnlag for vår konklusjon.

#### Øvrig informasjon

Ledelsen er ansvarlig for øvrig informasjon. Øvrig informasjon omfatter informasjon i årsrapporten bortsett fra årsregnskapet og den tilhørende revisjonsberetningen.

Vår uttalelse om revisjonen av årsregnskapet dekker ikke øvrig informasjon, og vi attesterer ikke den øvrige informasjonen.

I forbindelse med revisjonen av årsregnskapet er det vår oppgave å lese øvrig informasjon med det formål å vurdere hvorvidt det foreligger vesentlig inkonsistens mellom øvrig informasjon og årsregnskapet, kunnskap vi har opparbeidet oss under revisjonen, eller hvorvidt den tilsynelatende inneholder vesentlig feilinformasjon.

Dersom vi konkluderer med at den øvrige informasjonen inneholder vesentlig feilinformasjon er vi pålagt å rapportere det. Vi har ingenting å rapportere i så henseende.

#### Styrets og daglig leders ansvar for årsregnskapet

Styret og daglig leder (ledelsen) er ansvarlig for å utarbeide årsregnskapet i samsvar med lov og forskrifter, herunder for at det gir et rettvisende bilde i samsvar med regnskapslovens regler og god regnskapsskikk i Norge. Ledelsen er også ansvarlig for slik internkontroll som den finner nødvendig for

KPMG AS, a Norwegian limited liability company and member firm of the KPMG network of independent member firms affiliated with KPMG International Cooperative ("KPMG International"), a Swiss entity.

Statsautoriserte revisorer - medlemmer av Den norske Revisorforening

#### Offices in:

Oslo	Elverum	Mo i Rana	Stord
Alta	Finnsnes	Mokle	Straume
Arendal	Hamar	Skien	Tromsø
Bergen	Haugesund	Sandefjord	Trondheim
Bodo	Knarvik	Sandnessjøen	Tynset
Drammen	Kristiansand	Slavanger	Ålesund



å kunne utarbeide et årsregnskap som ikke inneholder vesentlig feilinformasjon, verken som følge av misligheter eller utilsiktede feil.

Ved utarbeidelsen av årsregnskapet må ledelsen ta standpunkt til selskapets evne til fortsatt drift og opplyse om forhold av betydning for fortsatt drift. Forutsetningen om fortsatt drift skal legges til grunn for årsregnskapet så lenge det ikke er sannsynlig at virksomheten vil bli avviklet.

Revisors oppgaver og plikter ved revisjonen av årsregnskapet

Vårt mål med revisjonen er å oppnå betryggende sikkerhet for at årsregnskapet som helhet ikke inneholder vesentlig feilinformasjon, verken som følge av misligheter eller utilsiktede feil, og å avgi en revisjonsberetning som inneholder vår konklusjon. Betyggende sikkerhet er en høy grad av sikkerhet, men ingen garanti for at en revisjon utført i samsvar med lov, forskrift og god revisjonsskikk i Norge, herunder ISA-ene, alltid vil avdekke vesentlig feilinformasjon som eksisterer. Feilinformasjon kan oppstå som følge av misligheter eller utilsiktede feil. Feilinformasjon blir vurdert som vesentlig dersom den enkeltvis eller samlet med rimelighet kan forventes å påvirke økonomiske beslutninger som brukerne foretar basert på årsregnskapet.

Som del av en revisjon i samsvar med lov, forskrift og god revisjonsskikk i Norge, herunder ISA-ene, utøver vi profesjonelt skjønn og utviser profesjonell skepsis gjennom hele revisjonen. I tillegg:

- identifiserer og anslår vi risikoen for vesentlig feilinformasjon i regnskapet, enten det skyldes misligheter eller utilsiktede feil. Vi utformer og gjennomfører revisjonshandlinger for å håndtere slike risikoer, og innhenter revisjonsbevis som er tilstrekkelig og hensiktsmessig som grunnlag for vår konklusjon. Risikoen for at vesentlig feilinformasjon som følge av misligheter ikke blir avdekket, er høyere enn for feilinformasjon som skyldes utilsiktede feil, siden misligheter kan innebære samarbeid, forfalskning, bevisste utelatelser, uriktige fremstillinger eller overstyring av internkontroll.
- opparbeider vi oss en forståelse av den interne kontroll som er relevant for revisjonen, for å utforme revisjonshandlinger som er hensiktsmessige etter omstendighetene, men ikke for å gi uttrykk for en mening om effektiviteten av selskapets interne kontroll.
- evaluerer vi om de anvendte regnskapsprinsippene er hensiktsmessige og om regnskapsestimatene og tilhørende noteopplysninger utarbeidet av ledelsen er rimelige.
- konkluderer vi på hensiktsmessigheten av ledelsens bruk av fortsatt drift-forutsetningen ved avleggelsen av regnskapet, basert på innhentede revisjonsbevis, og hvorvidt det foreligger vesentlig usikkerhet knyttet til hendelser eller forhold som kan skape tvil av betydning om selskapets evne til fortsatt drift. Dersom vi konkluderer med at det eksisterer vesentlig usikkerhet, kreves det at vi i revisjonsberetningen henleder oppmerksomheten på tilleggsopplysningene i regnskapet, eller, dersom slike tilleggsopplysninger ikke er tilstrekkelige, at vi modifiserer vår konklusjon om årsregnskapet og årsberetningen. Våre konklusjoner er basert på revisjonsbevis innhentet inntil datoen for revisjonsberetningen. Etterfølgende hendelser eller forhold kan imidlertid medføre at selskapet ikke fortsetter driften.
- evaluerer vi den samlede presentasjonen, strukturen og innholdet, inkludert tilleggsopplysningene, og hvorvidt årsregnskapet representerer de underliggende transaksjonene og hendelsene på en måte som gir et rettviseende bilde.

Vi kommuniserer med styret blant annet om det planlagte omfanget av revisjonen og til hvilken tid revisjonsarbeidet skal utføres. Vi utveksler også informasjon om forhold av betydning som vi har avdekket i løpet av revisjonen, herunder om eventuelle svakheter av betydning i den interne kontrollen.



Revisors beretning - 2020  
Emerson Automation Solutions AS

## Uttalelse om andre lovmessige krav

### Konklusjon om årsberetningen

Basert på vår revisjon av årsregnskapet som beskrevet ovenfor, mener vi at opplysningene i årsberetningen om årsregnskapet, forutsetningen om fortsatt drift og forslaget til resultatdisponering er konsistente med årsregnskapet og i samsvar med lov og forskrifter.

### Konklusjon om registrering og dokumentasjon

Basert på vår revisjon av årsregnskapet som beskrevet ovenfor, og kontrollhandlinger vi har funnet nødvendig i henhold til internasjonal standard for attestasjonsoppdrag (ISAE) 3000 «Attestasjonsoppdrag som ikke er revisjon eller forenklet revisorkontroll av historisk finansiell informasjon», mener vi at ledelsen har oppfylt sin plikt til å sørge for ordentlig og oversiktlig registrering og dokumentasjon av selskapets regnskapsopplysninger i samsvar med lov og god bokføringsskikk i Norge.

### Andre forhold

Denne beretning erstatter tidligere avgitt beretning, datert 31. mars 2021, som ble avgitt ved utløpet av lovens frist for avholdelse av generalforsamling. Fullstendig årsregnskap og årsberetning var på dette tidspunkt ikke avgitt av styret og daglig leder.

Sandefjord, 7. juni 2021  
KPMG AS

Thomas Alfheim  
Statsautorisert revisor