



ÅRSREGNSKAPET FOR REGNSKAPSÅRET 2023 - GENERELL INFORMASJON

Enheten

Organisasjonsnummer: 914 243 718
Organisasjonsform: Aksjeselskap
Foretaksnavn: COOPERN OG AS
Forretningsadresse: Markveien 47A
4020 STAVANGER

Regnskapsår

Årsregnskapets periode: 01.01.2023 - 31.12.2023

Konsern

Morselskap i konsern: Nei

Regnskapsregler

Regler for små foretak benyttet: Ja
Benyttet ved utarbeidelsen av årsregnskapet til selskapet: Regnskapslovens alminnelige regler

Årsregnskapet fastsatt av kompetent organ

Bekreftet av representant for selskapet: KJELL HAVER REGNSKAPSSERVICE AS

Dato for fastsettelse av årsregnskapet: 30.05.2024

Grunnlag for avgivelse

År 2023: Årsregnskapet er elektronisk innlevert
År 2022: Tall er hentet fra elektronisk innlevert årsregnskap fra 2023

Det er ikke krav til at årsregnskapet m.v. som sendes til Regnskapsregisteret er undertegnet. Kontrollen på at dette er utført ligger hos revisor/enhetens øverste organ. Sikkerheten ivaretas ved at innsender har rolle/rettighet for innsending av årsregnskapet via Altinn, og ved at det bekreftes at årsregnskapet er fastsatt av kompetent organ.

Brønnøysundregistrene, 20.07.2025



Brønnøysundregistrene

Brønnøysundregistrene Årsregnskap regnskapsåret 2023 for 914243718

Postadresse: 8910 Brønnøysund

Telefoner: Opplysningstelefonen 75 00 75 00 Telefaks 75 00 75 05

E-post: firmapost@brreg.no Internett: www.brreg.no

Organisasjonsnummer: 974 760 673



Resultatregnskap

Beløp i: NOK	Note	2023	2022
RESULTATREGNSKAP			
Kostnader			
Lønnskostnad	1		
Annen driftskostnad		141 606	38 573
Sum kostnader		141 606	38 573
Driftsresultat		-141 606	-38 573
Finansinntekter og finanskostnader			
Annen renteinntekt		113 309	9 363
Annen finansinntekt		46 408 463	238 119
Verdiøkning markedsbaserte omløpsmidler		1 144 450	30 517
Sum finansinntekter		47 666 222	277 999
Verdireduksjon markedsbaserte omløpsmidler			175 598
Annen rentekostnad		41 343	
Annen finanskostnad		1 814 969	
Sum finanskostnader		1 856 312	175 598
Netto finans		45 809 910	102 401
Ordinært resultat før skattekostnad		45 668 304	63 828
Skattekostnad på resultat		9 725 308	
Ordinært resultat etter skattekostnad		35 942 996	63 828
Årsresultat	2	35 942 996	63 828
Årsresultat etter minoritetsinteresser		35 942 996	63 828
Totalresultat		35 942 996	63 828
Overføringer og disponeringer			
Avsatt til annen egenkapital		35 942 996	63 828
Sum overføringer og disponeringer		35 942 996	63 828



Balanse

Beløp i: NOK	Note	2023	2022
BALANSE - EIENDELER			
Anleggsmidler			
Immaterielle eiendeler			
Finansielle anleggsmidler			
Investeringer i aksjer og andeler	3	435 211	338 045
Sum finansielle anleggsmidler		435 211	338 045
Sum anleggsmidler		435 211	338 045
Omløpsmidler			
Varer			
Fordringer			
Andre kortsiktige fordringer		25 837	
Sum fordringer		25 837	
Investeringer			
Aksjer og andeler i foretak i samme konsern	3		
Markedsbaserte aksjer	3	31 577 996	1 697 864
Markedsbaserte obligasjoner	3		
Andre markedsbaserte finansielle instrumenter	3		
Sum investeringer		31 577 996	1 697 864
Bankinnskudd, kontanter og lignende			
Bankinnskudd, kontanter o.l.		14 081 930	594 975
Sum bankinnskudd, kontanter og lignende		14 081 930	594 975
Sum omløpsmidler		45 685 763	2 292 839
SUM EIENDELER		46 120 973	2 630 884

BALANSE - EGENKAPITAL OG GJELD

Egenkapital



Balanse

Beløp i: NOK	Note	2023	2022
Innskutt egenkapital			
Aksjekapital	4	30 000	30 000
Beholdning av egne aksjer	4		
Sum innskutt egenkapital		30 000	30 000
Opptjent egenkapital			
Annen egenkapital		36 362 774	419 778
Sum opptjent egenkapital		36 362 774	419 778
Sum egenkapital	2	36 392 774	449 778
Sum langsiktig gjeld		0	0
Kortsiktig gjeld			
Leverandørgjeld		2 891	4 505
Betalbar skatt		9 725 308	
Annen kortsiktig gjeld			2 176 601
Sum kortsiktig gjeld		9 728 199	2 181 106
Sum gjeld		9 728 199	2 181 106
SUM EGENKAPITAL OG GJELD		46 120 973	2 630 884



Brønnøysundregistrene

ÅRSREGNSKAP FOR REGNSKAPSÅRET 2023 - GENERELL INFORMASJON

Journalnummer: 2024 543406

Enheten

Organisasjonsnummer: 914 243 718
Organisasjonsform: Aksjeselskap
Foretaksnavn: COOPERNOG AS
Forretningsadresse: Markveien 47A
4020 STAVANGER

Regnskapsår

Årsregnskapets periode: 01.01.2023 - 31.12.2023

Konsern

Morselskap i konsern: Nei

Regnskapsregler

Regler for små foretak benyttet: Ja
Benyttet ved utarbeidelsen av
årsregnskapet til selskapet: Regnskapslovens alminnelige regler

Årsregnskapet fastsatt av kompetent organ

Bekreftet av representant for selskapet: KJELL HAVER REGNSKAPSSERVICE AS
Dato for fastsettelse av årsregnskapet: 30.05.2024

Revisjon

Selskapet har besluttet at årsregnskapet
ikke skal revideres: Ja
Årsregnskapet er utarbeidet av ekstern
autorisert regnskapsfører: Ja
Ekstern autorisert regnskapsfører har i
løpet av regnskapsåret bistått ved den
løpende regnskapsføringen eller utført
andre tjenester for selskapet enn å
utarbeide årsregnskapet: Ja

Grunnlag for avgivelse

År 2023: Årsregnskap er elektronisk innlevert.
År 2022: Tall er hentet fra elektronisk innlevert årsregnskap fra 2023.

Det er ikke krav til at årsregnskapet m.v. som sendes til Regnskapsregisteret er undertegnet. Kontrollen på at dette er utført ligger hos revisor/enhetens øverste organ. Sikkerheten ivaretas ved at innsender har rolle/rettighet for innsending av årsregnskapet via Altinn, og ved at det bekreftes at årsregnskapet er fastsatt av kompetent organ.

Brønnøysundregistrene, 25.06.2024

Brønnøysundregistrene
Postadresse: Postboks 900, 8910 Brønnøysund
Telefon: 75 00 75 00
E-post: firmapost@brreg.no Internett: www.brreg.no
Organisasjonsnummer: 974 760 673



Organisasjonsnr: 914 243 718
COOPERNOG AS

RESULTATREGNSKAP

Beløp i: NOK	Note	2023	2022
RESULTATREGNSKAP			
Kostnader			
Lønnskostnad	1		
Annen driftskostnad		141 606	38 573
Sum kostnader		141 606	38 573
Driftsresultat		-141 606	-38 573
Finansinntekter og finanskostnader			
Annen renteinntekt		113 309	9 363
Annen finansinntekt		46 408 463	238 119
Verdiøkning			
markedsbaserte omløpsmidler		1 144 450	30 517
Sum finansinntekter		47 666 222	277 999
Verdireduksjon			
markedsbaserte omløpsmidler			175 598
Annen rentekostnad		41 343	
Annen finanskostnad		1 814 969	
Sum finanskostnader		1 856 312	175 598
Netto finans		45 809 910	102 401
Ordinært resultat før skattekostnad		45 668 304	63 828
Skattekostnad på resultat		9 725 308	
Ordinært resultat etter skattekostnad		35 942 996	63 828
Årsresultat	2	35 942 996	63 828
Årsresultat etter minoritetsinteresser		35 942 996	63 828
Totalresultat		35 942 996	63 828
Overføringer og disponeringer			
Avsatt til annen egenkapital		35 942 996	63 828
Sum overføringer og disponeringer		35 942 996	63 828



Organisasjonsnr: 914 243 718
COOPERNOG AS

BALANSE

Beløp i: NOK	Note	2023	2022
--------------	------	------	------

BALANSE - EIENDELER

Anleggsmidler Immaterielle eiendeler

Finansielle anleggsmidler

Investeringer i aksjer og andeler	3	435 211	338 045
Sum finansielle anleggsmidler		435 211	338 045
Sum anleggsmidler		435 211	338 045

Omløpsmidler

Varer

Fordringer

Andre kortsiktige fordringer		25 837	
Sum fordringer		25 837	

Investeringer

Aksjer og andeler i foretak i samme konsern	3		
Markedsbaserte aksjer	3	31 577 996	1 697 864
Markedsbaserte obligasjoner	3		
Andre markedsbaserte finansielle instrumenter	3		
Sum investeringer		31 577 996	1 697 864

Bankinnskudd, kontanter og lignende

Bankinnskudd, kontanter o. l.		14 081 930	594 975
Sum bankinnskudd, kontanter og lignende		14 081 930	594 975

Sum omløpsmidler		45 685 763	2 292 839
-------------------------	--	-------------------	------------------

SUM EIENDELER		46 120 973	2 630 884
----------------------	--	-------------------	------------------

BALANSE - EGENKAPITAL OG GJELD

Egenkapital

Innskutt egenkapital

Aksjekapital	4	30 000	30 000
Beholdning av egne aksjer	4		
Sum innskutt egenkapital		30 000	30 000



Opptjent egenkapital			
Annen egenkapital		36 362 774	419 778
Sum opptjent egenkapital		36 362 774	419 778
Sum egenkapital	2	36 392 774	449 778
Sum langsiktig gjeld		0	0
Kortsiktig gjeld			
Leverandørgjeld		2 891	4 505
Betalbar skatt		9 725 308	
Annen kortsiktig gjeld			2 176 601
Sum kortsiktig gjeld		9 728 199	2 181 106
Sum gjeld		9 728 199	2 181 106
SUM EGENKAPITAL OG GJELD		46 120 973	2 630 884



Organisasjonsnr: 914 243 718
COOPERNOG AS

NOTEOPPLYSNINGER - SELSKAP - alle poster oppgitt i hele tall

Note

Antall årsverk i regnskapsåret
0.00

Sum Beløp

Balanseført verdi 31.12. Varige driftsmidler Immaterielle eiend.

Konsernregnskap

Morselskapet sitt navn

Forretningskontor for morselskapet

Begrunnelse for at datterselskap er utelatt fra konsolideringen

Samlet beløp - tilknyttet selskap Årets Fjorårets

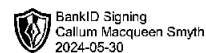
Samlet beløp - foretak i samme konsern Årets Fjorårets

Samlet beløp - foretak i samme konsern Årets Fjorårets

Samlet beløp - felles kontrollert virksomhet Årets Fjorårets

Pantstillelse Beløp

Beholdning av egne aksjer Antall Pålydende Andel av aksjek.



Årsregnskap 2023 Coopernog AS

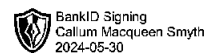
**Resultatregnskap
Balanse
Noter til regnskapet**

Org.nr.: 914 243 718



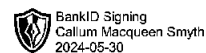
Resultatregnskap Coopernog AS

Driftsinntekter og driftskostnader	Note	2023	2022
Annen driftskostnad		141 606	38 573
Sum driftskostnader		141 606	38 573
Driftsresultat		-141 606	-38 573
Finansinntekter og finanskostnader			
Annen renteinntekt		113 309	9 363
Annen finansinntekt		46 408 463	238 119
Verdiøkning markedsbaserte omløpsmidler		1 144 450	30 517
Verdireduksjon markedsbaserte omløpsmidler		0	175 598
Annen rentekostnad		41 343	0
Annen finanskostnad		1 814 969	0
Resultat av finansposter		45 809 910	102 401
Resultat før skattekostnad		45 668 304	63 828
Skattekostnad på resultat		9 725 308	0
Resultat		35 942 996	63 828
Årsresultat	2	35 942 996	63 828
Overføringer			
Avsatt til annen egenkapital		35 942 996	63 828
Sum overføringer		35 942 996	63 828



Balanse Coopernog AS

Eiendeler	Note	2023	2022
Finansielle anleggsmidler			
Investeringer i aksjer og andeler	3	<u>435 211</u>	<u>338 045</u>
Sum finansielle anleggsmidler		435 211	338 045
Sum anleggsmidler		435 211	338 045
Omløpsmidler			
Andre kortsiktige fordringer		<u>25 837</u>	<u>0</u>
Sum fordringer		25 837	0
Investeringer			
Markedsbaserte aksjer	3	<u>31 577 996</u>	<u>1 697 864</u>
Sum investeringer		31 577 996	1 697 864
Bankinnskudd, kontanter o.l.		<u>14 081 930</u>	<u>594 975</u>
Sum omløpsmidler		45 685 763	2 292 839
Sum eiendeler		46 120 973	2 630 884

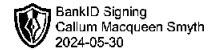


Balanse Coopernog AS

Egenkapital og gjeld	Note	2023	2022
Innskutt egenkapital			
Aksjekapital	4	30 000	30 000
Sum innskutt egenkapital		30 000	30 000
Opptjent egenkapital			
Annen egenkapital		36 362 774	419 778
Sum opptjent egenkapital		36 362 774	419 778
Sum egenkapital	2	36 392 774	449 778
Gjeld			
Kortsiktig gjeld			
Leverandørgjeld		2 891	4 505
Betalbar skatt		9 725 308	0
Annen kortsiktig gjeld		0	2 176 601
Sum kortsiktig gjeld		9 728 199	2 181 106
Sum gjeld		9 728 199	2 181 106
Sum egenkapital og gjeld		46 120 973	2 630 884

Stavanger, 30.05.2024
Styret i Coopernog AS

Callum Macqueen Smyth
styreleder/daglig leder



Regnskapsprinsipper

Årsregnskapet er satt opp i samsvar med regnskapsloven. Det er utarbeidet etter norske regnskapsstandarder.

Driftsinntekter og kostnader

Inntektsføring skjer etter opptjeningsprinsippet som normalt vil være leveringstidspunktet for varer og tjenester. Kostnader medtas etter sammenstillingsprinsippet, dvs. at kostnader medtas i samme periode som tilhørende inntekter inntektsføres.

Hovedregel for vurdering og klassifisering av eiendeler og gjeld

Eiendeler bestemt til varig eie eller bruk er klassifisert som anleggsmidler. Andre eiendeler er klassifisert som omløpsmidler. Fordringer som skal tilbakebetales innen et år er uansett klassifisert som omløpsmidler. Ved klassifisering av kortsiktig og langsiktig gjeld er analoge kriterier lagt til grunn.

Anleggsmidler vurderes til anskaffelseskost, men nedskrives til virkelig verdi når verdifallet forventes ikke å være forbigående. Anleggsmidler med begrenset økonomisk levetid avskrives planmessig. Langsiktig gjeld balanseføres til nominelt mottatt beløp på etableringstidspunktet.

Omløpsmidler vurderes til laveste av anskaffelseskost og virkelig verdi. Kortsiktig gjeld balanseføres til nominelt mottatt beløp på etableringstidspunktet.

Markedsbaserte finansielle aksjer, andeler og andre finansielle investeringer

Investeringer i markedsbaserte aksjer og andeler klassifiseres som omløpsmidler og balanseføres til virkelig verdi pr 31.12.

Valuta

Pengeposter i utenlandsk valuta omregnes til balansedagens kurs. Fordringer og gjeld som er sikret med valutaterminkontrakter er vurdert til terminkurs, med unntak av renteelementet som blir periodisert og klassifisert som renteinntekt/-kostnad.

Aksjer og andeler i tilknyttet selskap og datterselskap

Investeringer i tilknyttet selskap er vurdert etter kostmetoden. Tilsvarende gjelder for datterselskap i selskapsregnskapet.

Fordringer

Kundefordringer og andre fordringer oppføres til pålydende etter fradrag for avsetning til forventet tap. Avsetning til tap gjøres på grunnlag av en individuell vurdering av de enkelte fordringene. I tillegg gjøres det for øvrige kundefordringer en uspesifisert avsetning for å dekke antatt tap.

Skatt

Skattekostnaden i resultatregnskapet omfatter både periodens betalbare skatt og endring i utsatt skatt. Utsatt skatt er beregnet med 22% på grunnlag av de midlertidige forskjeller som eksisterer mellom regnskapsmessige og skattemessige verdier, samt ligningsmessig underskudd til fremføring ved utgangen av regnskapsåret. Skatteøkende og skattereduserende midlertidige forskjeller som reverserer eller kan reversere i samme periode er utlignet og nettoført. Utsatt skatt på merverdier i forbindelse med oppkjøp av datterselskap blir ikke utlignet.



Note 1 Lønnskostnader og antall årsverk

Selskapet har ingen ansatte.

Note 2 Egenkapital

	Aksjekapital	Annen egenkapital	Sum egenkapital
Pr. 31.12.2022	30 000	419 778	449 778
Årets resultat		35 942 996	35 942 996
Pr 31.12.2023	30 000	36 362 774	36 392 774

Note 3 Verdipapirer

	Anskaffelseskost	Balanseført verdi	Markedsverdi
Markedsbaserte aksjer	30 282 499	31 577 996	31 577 996
Andre aksjer	435 211	435 211	Ukjent
Sum	30 717 709	32 013 206	31 577 996

Note 4 Aksjonærer

Aksjekapitalen i Coopernog AS pr. 31.12 består av:

	Antall	Pålydende	Bokført
Ordinære aksjer	3 000	10,0	30 000
Sum	3 000		30 000

Eierstruktur

De største aksjonærene i % pr. 31.12 var:

	Ordinære	Eierandel	Stemmeandel
Callum Macqueen Smyth	3 000	100,0	100,0

Aksjer eiet av medlemmer i styret og daglig leder:

Navn	Verv	Ordinære
Callum Macqueen Smyth	styreleder/daglig leder	3 000
Totalt antall aksjer		3 000