



## ÅRSREGNSKAPET FOR REGNSKAPSÅRET 2021 - GENERELL INFORMASJON

### Enheten

Organisasjonsnummer: 970 107 940  
Organisasjonsform: Forening/lag/innretning  
Foretaksnavn: SKOGSELSKAPET I BUSKERUD OG  
TELEMARK  
Forretningsadresse: Semsveien 44  
3302 HOKKSUND

### Regnskapsår

Årsregnskapets periode: 01.01.2021 - 31.12.2021

### Konsern

Morselskap i konsern: Ja  
Konsernregnskap lagt ved: Nei

### Regnskapsregler

Regler for små foretak benyttet: Ja  
Benyttet ved utarbeidelsen av årsregnskapet til selskapet: Regnskapslovens alminnelige regler

### Årsregnskapet fastsatt av kompetent organ

Bekreftet av representant for selskapet: Hverven Revisjon AS  
Dato for fastsettelse av årsregnskapet: 22.06.2022

### Grunnlag for avgivelse

År 2021: Årsregnskapet er elektronisk innlevert  
År 2020: Tall er hentet fra elektronisk innlevert årsregnskap fra 2021

*Det er ikke krav til at årsregnskapet m.v. som sendes til Regnskapsregisteret er undertegnet. Kontrollen på at dette er utført ligger hos revisor/enhetens øverste organ. Sikkerheten ivaretas ved at innsender har rolle/rettighet for innsending av årsregnskapet via Altinn, og ved at det bekreftes at årsregnskapet er fastsatt av kompetent organ.*

Brønnøysundregistrene, 25.08.2023



## Resultatregnskap

| Beløp i: NOK                                    | Note    | 2021             | 2020              |
|---|---------|------------------|-------------------|
| <b>RESULTATREGNSKAP</b>                         |         |                  |                   |
| <b>Inntekter</b>                                |         |                  |                   |
| Salgsinntekt                                    |         | 479 478          | 299 099           |
| Annen driftsinntekt                             | 2, 3, 9 | 2 335 426        | 1 734 302         |
| <b>Sum inntekter</b>                            |         | <b>2 814 904</b> | <b>2 033 400</b>  |
| <b>Kostnader</b>                                |         |                  |                   |
| Lønnskostnad                                    | 4       | 1 640 552        | 1 666 394         |
| Avskrivning                                     | 5       | 589 410          | 640 050           |
| Annen driftskostnad                             |         | 1 321 851        | 935 501           |
| <b>Sum kostnader</b>                            |         | <b>3 551 813</b> | <b>3 241 945</b>  |
| <b>Driftsresultat</b>                           |         | <b>-736 909</b>  | <b>-1 208 545</b> |
| <b>Finansinntekter og finanskostnader</b>       |         |                  |                   |
| Renteinntekt fra foretak i samme konsern        |         | 38 400           |                   |
| Annen renteinntekt                              |         | 39 274           | 31 334            |
| <b>Sum finansinntekter</b>                      |         | <b>77 674</b>    | <b>31 334</b>     |
| Nedskrivning av andre finansielle anleggsmidler | 8       |                  |                   |
| Annen rentekostnad                              |         | 94 930           | 105 816           |
| <b>Sum finanskostnader</b>                      |         | <b>94 930</b>    | <b>105 816</b>    |
| <b>Netto finans</b>                             |         | <b>-17 256</b>   | <b>-74 482</b>    |
| <b>Ordinært resultat før skattekostnad</b>      |         | <b>-754 166</b>  | <b>-1 283 027</b> |
| Skattekostnad på ordinært resultat              | 6, 7    | 5 088            | 5 285             |
| <b>Ordinært resultat etter skattekostnad</b>    |         | <b>-759 254</b>  | <b>-1 288 312</b> |
| <b>Årsresultat</b>                              |         | <b>-759 254</b>  | <b>-1 288 312</b> |
| <b>Årsresultat etter minoritetsinteresser</b>   |         | <b>-759 254</b>  | <b>-1 288 312</b> |
| <b>Totalresultat</b>                            |         | <b>-759 254</b>  | <b>-1 288 312</b> |
| <b>Overføringer og disponeringer</b>            |         |                  |                   |



## Resultatregnskap

| <b>Beløp i: NOK</b>                      | <b>Note</b> | <b>2021</b>     | <b>2020</b>       |
|--|-------------|-----------------|-------------------|
| Overført fra annen egenkapital           |             | -759 254        | -1 288 312        |
| <b>Sum overføringer og disponeringer</b> |             | <b>-759 254</b> | <b>-1 288 312</b> |



## Balanse

| Beløp i: NOK                                   | Note        | 2021              | 2020              |
|--|-------------|-------------------|-------------------|
| <b>BALANSE - EIENDELER</b>                     |             |                   |                   |
| <b>Anleggsmidler</b>                           |             |                   |                   |
| <b>Immaterielle eiendeler</b>                  |             |                   |                   |
| <b>Varige driftsmidler</b>                     |             |                   |                   |
| Tomter, bygninger og annen fast eiendom        | 1, 5,<br>11 | 4 071 429         | 4 263 129         |
| Maskiner og anlegg                             | 1, 5        | 4 412 652         | 3 680 212         |
| Driftsløsøre, inventar og utstyr               | 1, 5        | 15 000            |                   |
| <b>Sum varige driftsmidler</b>                 |             | <b>8 499 081</b>  | <b>7 943 340</b>  |
| <b>Finansielle anleggsmidler</b>               |             |                   |                   |
| Investering i datterselskap                    | 1, 8        | 6 446 976         | 6 446 976         |
| Investering i annet foretak i samme konsern    | 1, 8        | 11 425 000        | 11 425 000        |
| Lån til foretak i samme konsern                | 1, 6        | 4 100 000         | 3 200 000         |
| Investeringer i aksjer og andeler              | 1, 8        | 9 464 300         | 9 464 300         |
| <b>Sum finansielle anleggsmidler</b>           |             | <b>31 436 276</b> | <b>30 536 276</b> |
| <b>Sum anleggsmidler</b>                       |             | <b>39 935 357</b> | <b>38 479 616</b> |
| <b>Omløpsmidler</b>                            |             |                   |                   |
| <b>Varer</b>                                   |             |                   |                   |
| <b>Fordringer</b>                              |             |                   |                   |
| Kundefordringer                                |             | 36 000            |                   |
| Andre kortsiktige fordringer                   |             | 75 062            | 337 075           |
| <b>Sum fordringer</b>                          |             | <b>111 062</b>    | <b>337 075</b>    |
| <b>Bankinnskudd, kontanter og lignende</b>     |             |                   |                   |
| Bankinnskudd, kontanter o.l.                   | 10          | 3 379 987         | 5 346 041         |
| <b>Sum bankinnskudd, kontanter og lignende</b> |             | <b>3 379 987</b>  | <b>5 346 041</b>  |
| <b>Sum omløpsmidler</b>                        |             | <b>3 491 048</b>  | <b>5 683 116</b>  |
| <b>SUM EIENDELER</b>                           |             | <b>43 426 405</b> | <b>44 162 733</b> |



## Balanse

| Beløp i: NOK                          | Note | 2021              | 2020              |
|---------------------------------------|------|-------------------|-------------------|
| <b>BALANSE - EGENKAPITAL OG GJELD</b> |      |                   |                   |
| <b>Egenkapital</b>                    |      |                   |                   |
| <b>Innskutt egenkapital</b>           |      |                   |                   |
| <b>Opptjent egenkapital</b>           |      |                   |                   |
| Annen egenkapital                     |      | 40 229 226        | 40 988 479        |
| <b>Sum opptjent egenkapital</b>       |      | <b>40 229 226</b> | <b>40 988 479</b> |
| <b>Sum egenkapital</b>                |      | <b>40 229 226</b> | <b>40 988 479</b> |
| <b>Gjeld</b>                          |      |                   |                   |
| <b>Langsiktig gjeld</b>               |      |                   |                   |
| <b>Annen langsiktig gjeld</b>         |      |                   |                   |
| Gjeld til kredittinstitusjoner        | 11   | 2 723 737         | 2 836 800         |
| Øvrig langsiktig gjeld                | 10   | 17 218            | 22 086            |
| <b>Sum annen langsiktig gjeld</b>     |      | <b>2 740 955</b>  | <b>2 858 886</b>  |
| <b>Sum langsiktig gjeld</b>           |      | <b>2 740 955</b>  | <b>2 858 886</b>  |
| <b>Kortsiktig gjeld</b>               |      |                   |                   |
| Leverandørgjeld                       |      | 92 252            | 64 287            |
| Betalbar skatt                        | 6, 7 | 4 566             | 5 285             |
| Skyldig offentlige avgifter           |      | 111 631           | 81 133            |
| Annen kortsiktig gjeld                |      | 247 775           | 164 662           |
| <b>Sum kortsiktig gjeld</b>           |      | <b>456 224</b>    | <b>315 367</b>    |
| <b>Sum gjeld</b>                      |      | <b>3 197 179</b>  | <b>3 174 254</b>  |
| <b>SUM EGENKAPITAL OG GJELD</b>       |      | <b>43 426 405</b> | <b>44 162 733</b> |



## Brønnøysundregistrene

### ÅRSREGNSKAP FOR REGNSKAPSÅRET 2021 - GENERELL INFORMASJON

Journalnummer: 2022 553263

#### Enheten

Organisasjonsnummer: 970 107 940  
Organisasjonsform: Forening/lag/innretning  
Foretaksnavn: SKOGSELSKAPET I BUSKERUD OG  
TELEMARK  
Forretningsadresse: Semsveien 44  
3302 HOKKSUND

#### Regnskapsår

Årsregnskapets periode: 01.01.2021 - 31.12.2021

#### Konsern

Mørselskap i konsern: Ja  
Konsernregnskap lagt ved: Nei

#### Regnskapsregler

Regler for små foretak benyttet: Ja  
Benyttet ved utarbeidelsen av  
årsregnskapet til selskapet: Regnskapslovens alminnelige regler

#### Årsregnskapet fastsatt av kompetent organ

Bekreftet av representant for selskapet: Hverven Revisjon AS  
Dato for fastsettelse av årsregnskapet: 22.06.2022

#### Grunnlag for avgivelse

År 2021: Årsregnskap er elektronisk innlevert.  
År 2020: Tall er hentet fra elektronisk innlevert årsregnskap fra 2021.

*Det er ikke krav til at årsregnskapet m.v. som sendes til Regnskapsregisteret er undertegnet. Kontrollen på at dette er utført ligger hos revisor/enhetens øverste organ. Sikkerheten ivaretas ved at innsender har rolle/rettighet for innsending av årsregnskapet via Altinn, og ved at det bekreftes at årsregnskapet er fastsatt av kompetent organ.*

Brønnøysundregistrene, 04.07.2022



Organisasjonsnr: 970 107 940  
SKOGSELSKAPET I BUSKERUD OG  
TELEMARK

## RESULTATREGNSKAP

| <b>Beløp i: NOK</b>                                | <b>Note</b> | <b>2021</b>      | <b>2020</b>       |
|--|-------------|------------------|-------------------|
| <b>RESULTATREGNSKAP</b>                            |             |                  |                   |
| <b>Inntekter</b>                                   |             |                  |                   |
| Salgsinntekt                                       |             | 479 478          | 299 099           |
| Annen driftsinntekt                                | 2, 3, 9     | 2 335 426        | 1 734 302         |
| <b>Sum inntekter</b>                               |             | <b>2 814 904</b> | <b>2 033 400</b>  |
| <b>Kostnader</b>                                   |             |                  |                   |
| Lønnskostnad                                       | 4           | 1 640 552        | 1 666 394         |
| Avskrivning  | 5           | 589 410          | 640 050           |
| Annen driftskostnad                                |             | 1 321 851        | 935 501           |
| <b>Sum kostnader</b>                               |             | <b>3 551 813</b> | <b>3 241 945</b>  |
| <b>Driftsresultat</b>                              |             | <b>-736 909</b>  | <b>-1 208 545</b> |
| <b>Finansinntekter og<br/>finanskostnader</b>      |             |                  |                   |
| Renteinntekt fra foretak<br>i samme konsern        |             | 38 400           |                   |
| Annen renteinntekt                                 |             | 39 274           | 31 334            |
| <b>Sum finansinntekter</b>                         |             | <b>77 674</b>    | <b>31 334</b>     |
| Nedskrivning av andre<br>finansielle anleggsmidler | 8           |                  |                   |
| Annen rentekostnad                                 |             | 94 930           | 105 816           |
| <b>Sum finanskostnader</b>                         |             | <b>94 930</b>    | <b>105 816</b>    |
| <b>Netto finans</b>                                |             | <b>-17 256</b>   | <b>-74 482</b>    |
| <b>Ordinært resultat før<br/>skattekostnad</b>     |             |                  |                   |
| Skattekostnad på ordinært<br>resultat              | 6, 7        | 5 088            | 5 285             |
| <b>Ordinært resultat etter<br/>skattekostnad</b>   |             | <b>-759 254</b>  | <b>-1 288 312</b> |
| <b>Årsresultat</b>                                 |             | <b>-759 254</b>  | <b>-1 288 312</b> |
| <b>Årsresultat etter<br/>minoritetsinteresser</b>  |             | <b>-759 254</b>  | <b>-1 288 312</b> |
| <b>Totalresultat</b>                               |             | <b>-759 254</b>  | <b>-1 288 312</b> |
| <b>Overføringer og<br/>disponeringer</b>           |             |                  |                   |
| Overført fra annen<br>egenkapital                  |             | -759 254         | -1 288 312        |
| <b>Sum overføringer og<br/>disponeringer</b>       |             | <b>-759 254</b>  | <b>-1 288 312</b> |





Organisasjonsnr: 970 107 940  
SKOGSELSKAPET I BUSKERUD OG  
TELEMARK

## BALANSE

Beløp i: NOK Note 2021 2020

### BALANSE - EIENDELER

#### Anleggsmidler Immaterielle eiendeler

##### Varige driftsmidler

|   |          |                  |                  |
|---|----------|------------------|------------------|
| Tomter, bygninger og annen fast eiendom | 1, 5, 11 | 4 071 429        | 4 263 129        |
| Maskiner og anlegg                      | 1, 5     | 4 412 652        | 3 680 212        |
| Driftsløssøre, inventar og utstyr       | 1, 5     | 15 000           |                  |
| <b>Sum varige driftsmidler</b>          |          | <b>8 499 081</b> | <b>7 943 340</b> |

##### Finansielle anleggsmidler

|   |      |                   |                   |
|---|------|-------------------|-------------------|
| Investering i datterselskap                 | 1, 8 | 6 446 976         | 6 446 976         |
| Investering i annet foretak i samme konsern | 1, 8 | 11 425 000        | 11 425 000        |
| Lån til foretak i samme konsern             | 1, 6 | 4 100 000         | 3 200 000         |
| Investeringer i aksjer og andeler           | 1, 8 | 9 464 300         | 9 464 300         |
| <b>Sum finansielle anleggsmidler</b>        |      | <b>31 436 276</b> | <b>30 536 276</b> |

**Sum anleggsmidler 39 935 357 38 479 616**

#### Omløpsmidler

##### Varer

##### Fordringer

|                              |  |                |                |
|------------------------------|--|----------------|----------------|
| Kundefordringer              |  | 36 000         |                |
| Andre kortsiktige fordringer |  | 75 062         | 337 075        |
| <b>Sum fordringer</b>        |  | <b>111 062</b> | <b>337 075</b> |

##### Bankinnskudd, kontanter og lignende

|  |    |                  |                  |
|--|----|------------------|------------------|
| Bankinnskudd, kontanter o. l.                  | 10 | 3 379 987        | 5 346 041        |
| <b>Sum bankinnskudd, kontanter og lignende</b> |    | <b>3 379 987</b> | <b>5 346 041</b> |

**Sum omløpsmidler 3 491 048 5 683 116**

**SUM EIENDELER 43 426 405 44 162 733**

### BALANSE - EGENKAPITAL OG GJELD



|                                   |                   |                   |
|-----------------------------------|-------------------|-------------------|
| <b>Egenkapital</b>                |                   |                   |
| <b>Innskutt egenkapital</b>       |                   |                   |
| <b>Opptjent egenkapital</b>       |                   |                   |
| Annen egenkapital                 | 40 229 226        | 40 988 479        |
| <b>Sum opptjent egenkapital</b>   | <b>40 229 226</b> | <b>40 988 479</b> |
| <b>Sum egenkapital</b>            | <b>40 229 226</b> | <b>40 988 479</b> |
| <b>Gjeld</b>                      |                   |                   |
| <b>Langsiktig gjeld</b>           |                   |                   |
| <b>Annen langsiktig gjeld</b>     |                   |                   |
| Gjeld til                         |                   |                   |
| kredittinstitusjoner              | 11 2 723 737      | 2 836 800         |
| Øvrig langsiktig gjeld            | 10 17 218         | 22 086            |
| <b>Sum annen langsiktig gjeld</b> | <b>2 740 955</b>  | <b>2 858 886</b>  |
| <b>Sum langsiktig gjeld</b>       | <b>2 740 955</b>  | <b>2 858 886</b>  |
| <b>Kortsiktig gjeld</b>           |                   |                   |
| Leverandørgjeld                   | 92 252            | 64 287            |
| Betalbar skatt                    | 4 566             | 5 285             |
| Skyldig offentlige avgifter       | 6, 7 111 631      | 81 133            |
| Annen kortsiktig gjeld            | 247 775           | 164 662           |
| <b>Sum kortsiktig gjeld</b>       | <b>456 224</b>    | <b>315 367</b>    |
| <b>Sum gjeld</b>                  | <b>3 197 179</b>  | <b>3 174 254</b>  |
| <b>SUM EGENKAPITAL OG GJELD</b>   | <b>43 426 405</b> | <b>44 162 733</b> |



Organisasjonsnr: 970 107 940  
SKOGSELSKAPET I BUSKERUD OG  
TELEMARK

NOTEOPPLYSNINGER - SELSKAP - alle poster oppgitt i hele tall

Note

Antall aksjer og aksjeeiere

Note

4

Antall årsverk i regnskapsåret

Virksomheten har hatt følgende antall årsverk:  
2.00

Omløpsmidler                      Startdato      Sluttdato      Endring

Skattemessig fremf.undersk. Startdato      Sluttdato      Endring

Kortsiktig gjeld                      Startdato      Sluttdato      Endring



Til årsmøtet i  
Skogselskapet i Buskerud og Telemark



HVERVEN

## Uavhengig revisors beretning

### Konklusjon

Vi har revidert Skogselskapet i Buskerud og Telemark sitt årsregnskap som viser et underskudd kr 759 254,-. Årsregnskapet består av balanse per 31. desember 2021, resultatregnskap for regnskapsåret avsluttet per denne datoen og noter til årsregnskapet, herunder et sammendrag av viktige regnskapsprinsipper.

Etter vår mening

- oppfyller årsregnskapet gjeldende lovkrav, og
- gir årsregnskapet et rettviseende bilde av selskapets finansielle stilling per 31. desember 2021 og av dets resultat for regnskapsåret avsluttet per denne datoen i samsvar med regnskapslovens regler og god regnskapsskikk i Norge.

### Grunnlag for konklusjonen

Vi har gjennomført revisjonen i samsvar med de internasjonale revisjonsstandardene International Standards on Auditing (ISA-ene). Våre oppgaver og plikter i henhold til disse standardene er beskrevet nedenfor under Revisors oppgaver og plikter ved revisjonen av årsregnskapet. Vi er uavhengige av selskapet slik det kreves i lov, forskrift og International Code of Ethics for Professional Accountants (inkludert internasjonale uavhengighetsstandarder) utstedt av the International Ethics Standards Board for Accountants (IESBA-reglene), og vi har overholdt våre øvrige etiske forpliktelser i samsvar med disse kravene. Innhentet revisjonsbevis er etter vår vurdering tilstrekkelig og hensiktsmessig som grunnlag for vår konklusjon.

### Øvrig informasjon

Styret og daglig leder (ledelsen) er ansvarlige for øvrig informasjon som er publisert sammen med årsregnskapet. Øvrig informasjon består av styrets beretning. Vår konklusjon om årsregnskapet ovenfor dekker ikke øvrig informasjon.

I forbindelse med revisjonen av årsregnskapet er det vår oppgave å lese øvrig informasjon. Formålet er å vurdere hvorvidt det foreligger vesentlig inkonsistens mellom den øvrige informasjonen og årsregnskapet og den kunnskap vi har opparbeidet oss under revisjonen av årsregnskapet, eller hvorvidt øvrig informasjon fremstår som vesentlig feil. Vi har plikt til å rapportere dersom øvrig informasjon fremstår som vesentlig feil. Vi har ingenting å rapportere i så henseende.

### Ledelsens ansvar for årsregnskapet

Ledelsen er ansvarlig for å utarbeide årsregnskapet og for at det gir et rettviseende bilde i samsvar med regnskapslovens regler og god regnskapsskikk i Norge. Ledelsen er også ansvarlig for slik intern

**HVERVEN REVISJON**

Statsautoriserte revisorer

MEDLEM AV DEN NORSKE REVISORFORENING

Kartverksveien 5 | 3511 Hønefoss | 32 11 69 00 | NO 979 290 861 MVA | [hvervenrevisjon.no](http://hvervenrevisjon.no)





kontroll som den finner nødvendig for å kunne utarbeide et årsregnskap som ikke inneholder vesentlig feilinformasjon, verken som følge av misligheter eller utilsiktede feil.

Ved utarbeidelsen av årsregnskapet må ledelsen ta standpunkt til selskapets evne til fortsatt drift og opplyse om forhold av betydning for fortsatt drift. Forutsetningen om fortsatt drift skal legges til grunn for årsregnskapet så lenge det ikke er sannsynlig at virksomheten vil bli avviklet.

### Revisors oppgaver og plikter ved revisjonen av årsregnskapet

Vårt mål er å oppnå betryggende sikkerhet for at årsregnskapet som helhet ikke inneholder vesentlig feilinformasjon, verken som følge av misligheter eller utilsiktede feil, og å avgi en revisjonsberetning som inneholder vår konklusjon. Betryggende sikkerhet er en høy grad av sikkerhet, men ingen garanti for at en revisjon utført i samsvar med ISA-ene, alltid vil avdekke vesentlig feilinformasjon som eksisterer. Feilinformasjon kan oppstå som følge av misligheter eller utilsiktede feil. Feilinformasjon blir vurdert som vesentlig dersom den enkeltvis eller samlet med rimelighet kan forventes å påvirke økonomiske beslutninger som brukerne foretar basert på årsregnskapet.

For videre beskrivelse av revisors oppgaver og plikter vises det til:

<https://revisorforeningen.no/revisjonsberetninger>

Hønefoss, 10. mars 2022

**Hverven Revisjon AS**

*(elektronisk signert)*

---

Rune Elnæs  
statsautorisert revisor



**HVERVEN REVISJON**  
Statsautoriserte revisorer

MEMBER AV DEN NORSKE REVISORFORENING

Kartverksveien 5 | 3511 Hønefoss | 32 11 69 00 | NO 979 290 861 MVA | [hvervenrevisjon.no](http://hvervenrevisjon.no)





SKOGSELSKAPET  
*Skogens vokter*

# Årsmelding for Skogselskapet i Buskerud og Telemark 2021



## Styrelederen har ordet

Ingen kjenner dagen før sola har gått ned, heter det. Sjelden har uttrykket hatt større aktualitet enn i dag, og det er i tider som disse, vanskelig for meg å se ett år isolert – fra både det forut og det som kommer etter. I skrivende stund – april -22, er nemlig mye i verdenssamfunnet mer uklart på mange tiår.

Nå handler dette verken om helse eller storpolitikk, men alt vi driver med innenfor vår organisasjon på fylkes-/regionnivå er i større eller mindre grad preget av hva som skjer langt utenfor våre grenser og av mange forhold vi har absolutt null innflytelse på.

Jeg kan f.eks. ikke snakke om 2021 uten å komme innom de utfordringer pandemien medførte også i fjor. I august ble Ingvild Gran Fliflet ansatt som skog- og informasjonsmedarbeider for å styrke info.arbeidet innen SBT, og dette var i stor grad med på å bidra til at vi tross alt fikk gjennomført skoleskogdager, fikk etablert et par nye skogstier og fikk arbeidet med rekrutteringstiltak m.m.



Styreleder Anders Hals på skoleskogdag for 5. klassinger i Eiker. Fugler i skogen var dagens tema.

Pandemien førte til at mye måtte gjøres litt annerledes, men gjennom 2021 deltok likevel ca. 1800 elever på skoleskogdager. Generelt kan en kanskje si «aldri så galt, at det ikke er godt for noe», for pandemien tvang alle til å tenke nytt og godta andre løsninger enn hva man har vært vant med.

Det må heller ikke glemmes at samarbeidet med våre skogselskapskolleger i Oslo, Akershus og Østfold ble videreutviklet i 2021 – bl.a. gjennom et quiz-opplegg finansiert av Viken Fylkeskommune. SBT har i mange år hatt prosjektlederansvaret for Velg Naturbruk – et rekrutteringstiltak inn mot alle naturbrukskolene i Viken Fylke. Også her har pandemien spent beina under en del tiltak, og selv om digitale løsninger har fungert, er det liten tvil om at fysiske møter er bedre alternativer.

Så litt om verden rundt oss. Høsten 2021 ble det meldt om elendig oppfylingsgrad i kraftmagasinene i Sør-Norge. Derfor var økte også økte strømprisene, men det er alltid noe med julekvelden og kjerringa.

Ett stikkord er altså el.strømforsyning. Et annet hvor fort ulike forhold kan endres. Når en liten mann i et stort land øst for oss – et land som i tillegg er storprodusent av olje og gass, foretar seg noe som gjør at han får hele verden mot seg – med tilhørende sanksjoner, snus all vareflyt av olje og gass opp-ned.

Som mer og mindre heltids skogbruker siden midt på 70-tallet, er jeg blitt vant med å tenke langsiktig og basere det meste på størst mulig grad av forutsigbarhet. Mye tyder imidlertid på at *forutsigbarhet* i dag i liten grad inngår i vokabularet hos viktige samfunnsaktører. Eksempelvis var det for ett år eller to siden – da frøene som skulle bli salgsplanter nå i 2022, ble sådd, neppe mange som så for seg en bensinpris på godt over 20 kroner eller en strømpris på 4-5-6 kroner kilowatt, men slik ble det altså.

Særlig gjennom det siste halvåret har vi fått demonstrert i hvilken grad uforutsette faktorer kan ta totalt styring på det meste av det vi driver med. Det har blitt mye vanskeligere å treffe med tiltak som var tenkt å skulle bli satt ut i livet på seinere tidspunkter – det være seg budsjetter eller ulike aktiviteter i felt. Nå synes likevel pandemien å være noenlunde under kontroll, og informasjonsarbeidet og våre aktiviteter rettet mot barn og unge vil derfor forhåpentligvis normalisere seg igjen.

Ang. utviklingen på kostnadssida og de virkninger det vil ha på våre aktiviteter, er det ikke meg gitt å ha gode svar på. Vi kan bare håpe - håpe at helse og politiske forhold forbi våre påvirkningsmuligheter, finner tilbake til normale nivåer. Da vil jeg tro at mye annet vil følge etter og havne tilbake i velordnede og kjente folder.

Anders Hals  
Styreleder

Skogselskapet i Buskerud og Telemark



## Innhold

|   |    |
|---|----|
| Styrelederen har ordet .....                | 1  |
| Styrets beretning.....                      | 3  |
| Resultatregnskap .....                      | 9  |
| Informasjonsvirksomheten 2021 .....         | 17 |
| Velg Naturbruk- Rekrutteringsprosjekt ..... | 23 |



## Styrets beretning

### Skogselskapets formål og virksomhet

Skogselskapet i Buskerud og Telemark (SBT) har som formål å fremme forståelsen av skogens mangesidige betydning, og bidra til økt verdiskapning og langsiktig bærekraftig forvaltning av skogressursene. Virksomheten drives i tråd med organisasjonens formål. Det ved å ha en egen informasjonsavdeling som arbeider med å spre skogens budskap, samt datterselskaper Telemark Skogplanteskule AS som eiendomsselskap og Norgesplanter AS som driftsselskap til planteproduksjon.

### Informasjonsvirksomheten

Med sammenslåingen av de tidligere fylkeslagene Skogselskapet i Buskerud og Telemark Skogselskap ferskt i minne, hadde nå Skogselskapet i Buskerud og Telemark fått virke ett år, og begynte på andre året som ett sammenslått selskap. Karl Henrik S. Berke gikk inn som ny daglig leder i SBT, mens Vegar Hvamb fortsatt er skog- og informasjonskonsulent med hovedfokus i Telemark. Begge er svært godt kjent med organisasjonen og har lang fartstid i Skogselskapet.

Pr 1.1.2021 har SBT 1,5 årsverk med 2 ansatte.

16.8.2021 ble Ingvild Gran Fliflet ansatt og dermed kan SBT skilte med 2,5 årsverk og 3 ansatte.


Året 2021 var fortsatt svært preget av pandemi, og avlysninger av arrangement der større folkemengder kunne samles i store deler av året en realitet. Likevel kunne SBT gjennomføre en lang rekke skoleskogdager både i gamle Buskerud og gamle Telemarksregionen. Det var stor interesse fra skoler om å få besøk av Skogselskapet og gjennomføring av skoleskogdager. I tillegg til andre aktiviteter som eksempelvis oppretting av 2 fastmonterte skogstier i nedre Buskerud som har kunnet fungere til glede for mange turgåere i den nedstengte perioden.

Ut over det har informasjonsavdelingen jobbet videre med utviklingen av Velg Naturbruks prosjektet og parallelt arbeidet med et rent Velg Skog prosjekt.

Prosjektet Velg Naturbruk har SBT mottatt finansiering siden 2011. På tross av pandemien og avlysning av arrangement og utdanningsmesser, har likevel prosjektet latt seg gjennomføre og fokuset på digitale løsninger fått større betydning.

Samarbeidet med Skogselskapene i Oslo & Akershus og Skogselskapet i Østfold forsetter fruktbart, og gir både glede av samarbeid med gode kolleger og ikke minst gode prosjekter.

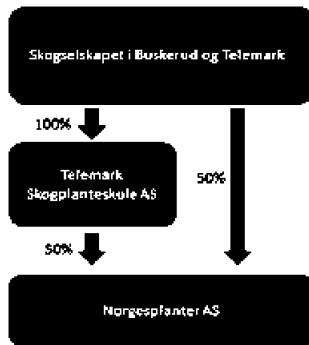
Også samarbeid på det mer nasjonale plan har skutt fremover, det som et resultat av den digitale utviklingen som skjøt fart under pandemiens tid. Det har gitt god og rask kommunikasjons på tvers av fylkeslag i skogselskapsfamilien og en tettere «VI» følelse i skogselskapsfamilien.



## Telemark Skogplanteskule AS (TSAS)

TSAS er et eiendomsforetak som er heleid av Skogselskapet i Buskerud og Telemark. Dette selskapet forvalter grunn, eiendomsmassen på planteskolen på Gvarv, samt 50% av aksjene til Norgesplanter AS (se organisasjonsfigur).

## Norgesplanter AS



Organisasjonsfigur: SBT, TSAS & NPAS.

Norgesplanter AS produserer, distribuerer og selger skogplanter på 2 lokaliteter:

- Hokksund (Øvre Eiker kommune), Semsveien 44
- Gvarv (Midt Telemark kommune), Håtveitvegen 15

Norgesplanter AS leier bygninger og areal av eierne på de to stedene henholdsvis Telemark Skogplanteskule AS (TSAS) på Gvarv og Skogselskapet i Buskerud og Telemark (SBT) i Hokksund.

Norgesplanter AS har som målsetting å ivareta en kvalitetsmessig produksjon av norske provenienser til en konkurransedyktig pris og planter som er blitt behandlet med voks mot snutebiller. Det forventes en økning i plantingen i årene som kommer og det er også en målsetting å ha en kapasitet tilpasset markedets behov for planter. Selskapet har en produksjonskapasitet på ca. 10 mill. planter.

SBT sitt formål med å eie Norgesplanter AS er for å sikre at norsk skogbruk er med i hele verdikjeden også i fremtiden. Dette innebærer at vi skal ha en moderne og kostnadseffektiv skogplanteproduksjon på Østlandet for å styrke konkurransekraften mot aktører i Sverige og de baltiske land.



## Skogfrøgårdene

SBT eier to skogfrøgårder i Telemark, Hallen Skogfrøgard på Gvarv i Midt-Telemark kommune (anlagt 1966) samt Kilen Skogfrøgard i Kviteseid kommune (anlagt 1982). Begge skogfrøgårdene er leid ut til *Stiftelsen det norske Skogfrøverk*, som står ansvarlige for driften. Skogfrøverket leier arbeidskraft fra SBT i forbindelse med den praktiske driften av skogfrøgårdene. Eksempler på oppgaver i skogfrøgårdene er registrering og rapportering av blomstring og konglesetting. I år med tilstrekkelig frøsetting, har SBT stått for organisering av kongleplukkingen i skogfrøgårdene.

I Kilen Skogfrøgard er det i 2021 avvirket ca. 40 dekar frøtrær og omkringliggende skog.

Det var svært mye kongler på trærne i 2021, og det ble planlagt og lagt til rette for konglesanking i forbindelse med hogsten. Utover sommeren viste det seg at anslagsvis 90% av konglene var angrepet av insekter og sopp. Det ble derfor besluttet å gjennomføre hogsten uten å sanke kongler. Det legges til rette for et nytt omløp frøtrær på det hogde arealet. Dette arbeidet starter allerede i 2022.

I Hallen Skogfrøgård var det også god blomstring våren 2021, og det blei planlagt å gjennomføre sanking av grankongler i løpet høsten. Også her opplevde man at insekter (og delvis sopp) ødela konglene i løpet av sommeren, og skadene var om mulig enda større her enn i Kilen. Det ble derfor heller ikke gjennomført sanking i Hallen Skogfrøgård.

Både 2019 og 2021 har vært svært gode frøår for gran i Sør-Norge, men i begge disse årene har det vært mindre blomstring enn forventet i Hallen. Det er stort behov i planteskolene for mer frø fra denne proveniensen, og det planlegges nå en tynning i plantasjen for å øke sunnheten og blomstringsevnen.

SBT har også i 2021 bidratt i arbeidet med å hente inn nytt genmateriale til Skogfrøverkets frøplantasjer.

## Medlemsorganisasjonen

Skogselskapet i Buskerud og Telemark har pr 31.12.2021 544 medlemmer (hvorav 291 er livsvarige medlemmer). Utover det er det 42 organisasjonsmedlemmer.

## Medlemskontingent

Årlig medlemsavgift for personlige medlemmer er 300 kr. Medlemmer, inkludert livsvarige medlemmer, som betaler medlemskontingenten støtter ikke bare det verdifulle arbeidet som blir gjort, men mottar også medlemsbladet Skog&Miljø.

Medlemskontingenten for organisasjonsmedlemmer er på 1000 kr årlig.

## Årsmøte for 2020

Tradisjonelt har Skogselskapets årsmøte blitt gjennomført på forsommeren. I 2021 var smittesituasjonen slik at årsmøtet ble utsatt til høsten. Årsmøtet ble gjennomført 21 september 2021. Før det ordinære årsmøteprogrammet fikk årsmøtedeltakerne mulighet til å bli med gruvetoget inn Sølvgruvene i Kongsberg for en omvisning.

Årsmøtet ble avholdt i lokalene til Kongsberg vgs. avd. Saggrenda, og ble åpnet ved styrets leder Anders Hals.

Styrets beretning/årsmelding og regnskap ble framlagt, og enstemmig godkjent.

- Hverven Revisjon AS ble valgt til å revidere 2021 regnskapet.
- Midt-Telemark revisorteam AS ble valgt til å revidere 2022 regnskapet.



SBTs årsmøte på omvisning i Sølvgruvene i Kongsberg.



## Valg av styremedlemmer

Valgkomiteen ved Bente Tveita gjennomførte valget.

### Valg:

Valget ble gjort muntlig med 26 stemmeberettiget og ingen fullmakter, totalt 26 stemmer.

#### Styret:

##### Leder:

**Anders Hals**

Valgt som medlem for 2 år i 2019, leder for 1 år, gjenvalgt som leder i 1 år.  
På valg i 2022

##### Nestleder:

**Sverre Siljan**

Valgt som medlem for 2 år i 2019, nestleder for 1 år, gjenvalgt som nestleder i 1 år.  
På valg i 2022

##### Styremedlem:

**Hølje Kristian Jore**

Valgt som medlem for 1 år i 2019, gjenvalgt som medlem i 2 år  
På valg i 2023

##### Styremedlem:

**Heidi Hovde Skårnes**

Valgt som medlem for 2 år i 2019, gjenvalgt som medlem i 1 år  
På valg i 2022

##### Styremedlem:

**Ellef Andreas Korsbøen**

Valgt som medlem for 2 år i 2021, valgt som medlem i 2 år  
På valg i 2023

Varamedlemmer til styret:

##### Varamedlem:

**Thorleiv Holtskog**

Valgt for 1 år i 2021  
På valg i 2022

##### Varamedlem:

**Halldis Linde Lie**

Valgt for 1 år i 2021  
På valg i 2022


## Valgkomite

Valgkomiteen har bestått av Arvid Hagen som leder, Hans olav Lahus og Bente Tveita.

Ny valgkomite etter årsmøte består av: Arvid Hagen (leder), Bente Tveita og Terje Kristoffersen (ny).

## Skogselskapets diplom

I 2021 ble det ikke foreslått kandidater til diplom, og det ble derfor ikke delt ut.



## Resultat og balanse

SBT hadde i 2021 totale driftsinntekter på kr 2,81 millioner, de totale driftskostnader var på kr 3,55 mill. Regnskapet for 2021 viser derved et negativt driftsresultat på kr – 0,736 mill. Finansinntekter utgjorde kr -0,017 mill. Regnskapet er derved gjort opp med et negativt resultat på kr – 0,759 mill. som er belastet egenkapitalen. SBT har totale eiendeler på kr 43,42 mill. Anleggsmidler utgjør kr 39,93 mill. Bokført egenkapital var ved årsslutt på kr 40,22 mill.

Styret mener at regnskapet for 2021 gir et riktig bilde av den økonomiske virksomheten i SBT. Styret bekrefter at forutsetningen om fortsatt drift er til stede, og at dette er lagt til grunn for avleggelse av årsregnskapet. Det vises ellers til regnskap med noter og administrasjonens oppsummering av virksomhetsområdene.

## Personale og arbeidsmiljø

SBT hadde ved årsskiftet to faste ansatte, to menn. Halveis i året ble en ny medarbeider ansatt, en kvinne. Samlet utgjør dette 2,5 årsverk ved årsslutt. Det er registrert et sykefravær på 8,05 %, som i helhet skyldes koronapandemien.

Det er etablert et betryggende opplegg for og kontroll av HMS. Det er laget nytt internkontrollsystem som er godkjent av Arbeidstilsynet. Det har blitt utført medarbeidersamtaler med faste ansatte.

Styret oppfatter at det er et godt arbeidsmiljø i SBT med meget lavt sykefravær, sett bort i fra koronarelaterte fravær. Det har ikke vært noen arbeidsulykker i løpet av 2021.

SBT tilstreber å ha begge kjønn representert i styrende organer. Fra og med 01.01.21 er det 1 kvinner og 4 menn i styret.

## Ytre miljø

SBT har nå ingen produksjon av varer og har kun informasjon som hovedoppgave. Dette påvirker ikke miljøet annet enn med normalt forbruk av strøm, vann, renovasjon og drivstoff.

## Det norske Skogselskap, DnS



SBT bidro på Julemarked på Bygdøy folkemuseum i samarbeid med DnS i adventstiden 2021.

SBT har et konstruktivt og godt samarbeid DnS på mange områder. Styret i DNS har satt oppfølgende som sine strategiske områder; *Skog og Klima og Skog og Mennesket* som prioriterte områder i 2021 og fremover.

*Styremedlem og leder Anders Hals i SBT* sitter som styremedlem i styret i DnS.



## Fremtidsutsikter SBT

Styret ønsker å arbeide videre på følgende områder i 2022:

- Utvikle SBT videre
- Videreføre rekrutteringsarbeidet til næringen med prosjekt Velg Naturbruk og Velg Skog
- Videreutvikling av et opplegg for veiledning av skogeiere i samarbeid med øvrige aktører i skognæringen.
- Videreutvikling av samarbeidet med Skogselskapene i Viken

Styret vil avslutningsvis takke alle forbindelser for godt samarbeid, og ikke minst alle ansatte for enorm innsats gjennom krevende år som nå ligger bak oss.

Hokksund 10.3.2022

Anders Hals  
Styreleder

Sverre Siljan  
Nestleder

Heidi Hovde Skårnes  
Styremedlem

Hølje Kristian Jore  
Styremedlem

Ellef Korsbøen  
Styremedlem

Karl Henrik S. Berke  
Daglig leder



## Resultatregnskap

| <b>Resultatregnskap</b>                    |         |                        |                          |
|--|---------|------------------------|--------------------------|
| Skogselskapet i Buskerud og Telemark       |         |                        |                          |
| Driftsinntekter og driftskostnader         | Note    | 2021                   | 2020                     |
| Salgsinntekt                               |         | 479 478                | 299 099                  |
| Annen driftsinntekt                        | 2, 3, 9 | <u>2 335 426</u>       | <u>1 734 302</u>         |
|  |         | <u>2 814 904</u>       | <u>2 033 400</u>         |
| Lønnskostnad                               | 4       | 1 640 552              | 1 666 394                |
| Avskrivning                                | 5       | 589 410                | 640 050                  |
| Annen driftskostnad                        |         | <u>1 321 851</u>       | <u>935 501</u>           |
|  |         | <u>3 551 813</u>       | <u>3 241 945</u>         |
| <b>Driftsresultat</b>                      |         | <b><u>-736 909</u></b> | <b><u>-1 208 545</u></b> |
| <b>Finansinntekter og finanskostnader</b>  |         |                        |                          |
| Renteinntekt fra foretak i samme konsern   |         | 38 400                 | 0                        |
| Renteinntekter og andre finansinntekter    |         | 39 274                 | 31 334                   |
| Annen rentekostnad                         |         | <u>-94 930</u>         | <u>-105 816</u>          |
|  |         | <u>-17 256</u>         | <u>-74 482</u>           |
| <b>Ordinært resultat før skattekostnad</b> |         | <b><u>-754 166</u></b> | <b><u>-1 283 027</u></b> |
| Skattekostnad på ordinært resultat         | 6, 7    | 5 088                  | 5 285                    |
| <b>Ordinært resultat</b>                   |         | <b><u>-759 254</u></b> | <b><u>-1 288 312</u></b> |
| <b>ÅRSRESULTAT</b>                         |         | <b><u>-759 254</u></b> | <b><u>-1 288 312</u></b> |
| <b>Overføringer</b>                        |         |                        |                          |
| Overført fra annen egenkapital             |         | 759 254                | 1 288 312                |
|  |         | <u>-759 254</u>        | <u>-1 288 312</u>        |

Skogselskapet i Buskerud og Telemark

Side 1



## Balanse

| <b>Balanse</b>                          |             |                          |                          |
|---|-------------|--------------------------|--------------------------|
| Skogselskapet i Buskerud og Telemark    |             |                          |                          |
| <b>EIENDELER</b>                        | <b>Note</b> | <b>2021</b>              | <b>2020</b>              |
| <b>Anleggsmidler</b>                    |             |                          |                          |
| <b>Værlige driftsmidler</b>             |             |                          |                          |
| Tomter, bygninger og annen fast eiendom | 1, 5, 11    | 4 071 429                | 4 263 129                |
| Maskiner og anlegg                      | 1, 5        | 4 412 652                | 3 680 212                |
| Driftsløsøre, inventar og utstyr        | 1, 5        | 15 000                   | 0                        |
|   |             | <u>8 499 081</u>         | <u>7 943 340</u>         |
| <b>Finansielle driftsmidler</b>         |             |                          |                          |
| Investeringer i datterselskap           | 1, 8        | 6 446 976                | 6 446 976                |
| Aksjer i Norgesplanter AS               | 1, 8        | 11 425 000               | 11 425 000               |
| Lån til foretak i samme konsern         | 1, 6        | 4 100 000                | 3 200 000                |
| Investeringer i aksjer og andeler       | 1, 8        | 9 464 300                | 9 464 300                |
|   |             | <u>31 436 276</u>        | <u>30 536 276</u>        |
| <b>Sum anleggsmidler</b>                |             | <b><u>39 935 357</u></b> | <b><u>38 479 616</u></b> |
| <b>Omløpsmidler</b>                     |             |                          |                          |
| <b>Fordringer</b>                       |             |                          |                          |
| Kundefordringer                         |             | 36 000                   | 0                        |
| Andre kortsiktige fordringer            |             | 75 062                   | 337 075                  |
|   |             | <u>111 062</u>           | <u>337 075</u>           |
| <b>Bankinnskudd, kontanter o.l.</b>     | <b>10</b>   | <b><u>3 379 987</u></b>  | <b><u>5 346 041</u></b>  |
| <b>Sum omløpsmidler</b>                 |             | <b><u>3 491 048</u></b>  | <b><u>5 683 116</u></b>  |
| <b>SUM EIENDELER</b>                    |             | <b><u>43 426 405</u></b> | <b><u>44 162 733</u></b> |



| <b>Balanse</b>                       |             |                   |                   |
|--------------------------------------|-------------|-------------------|-------------------|
| Skogselskapet i Buskerud og Telemark |             |                   |                   |
| <b>EGENKAPITAL OG GJELD</b>          | <b>Note</b> | <b>2021</b>       | <b>2020</b>       |
| <b>Egenkapital</b>                   |             |                   |                   |
| <u>Opptjent egenkapital</u>          |             |                   |                   |
| Annen egenkapital                    |             | 40 229 226        | 40 988 479        |
| <b>Sum egenkapital</b>               |             | <b>40 229 226</b> | <b>40 988 479</b> |
| <b>Gjeld</b>                         |             |                   |                   |
| <u>Annen langsiktig gjeld</u>        |             |                   |                   |
| Gjeld til kredittinstitusjoner       | 11          | 2 723 737         | 2 836 800         |
| Øvrig langsiktig gjeld               | 10          | 17 218            | 22 086            |
|                                      |             | <u>2 740 955</u>  | <u>2 858 886</u>  |
| <u>Kortsiktig gjeld</u>              |             |                   |                   |
| Leverandørgjeld                      |             | 92 252            | 64 287            |
| Betalbar skatt                       | 6, 7        | 4 566             | 5 285             |
| Skyldig offentlige avgifter          |             | 111 631           | 81 133            |
| Annen kortsiktig gjeld               |             | 247 775           | 164 662           |
|                                      |             | <u>456 224</u>    | <u>315 367</u>    |
| <b>Sum gjeld</b>                     |             | <b>3 197 179</b>  | <b>3 174 254</b>  |
| <b>SUM EGENKAPITAL OG GJELD</b>      |             | <b>43 426 405</b> | <b>44 162 733</b> |

Hokksund 10/3 2022  
Styret i Skogselskapet i Buskerud og Telemark

|   |  |  |
|---|--|--|
| <br>Anders Hals<br>styreleder          | <br>Sverre Siljan<br>nestleder                    | <br>Heidi Hovde Skårnes<br>styremedlem         |
| <br>Hølje Kristian Jonz<br>styremedlem | <br>Ellef Andreas Rishovd Korsbøen<br>styremedlem | <br>Karl Henrik Skinstad Berke<br>daglig leder |

Skogselskapet i Buskerud og Telemark Side 3



## Skogselskapet i Buskerud og Telemark

### Noter til Årsregnskapet 2021

#### **Note 1 – Regnskapsprinsipper**

##### Regnskapsprinsipper

Årsregnskapet er satt opp i samsvar med regnskapslovens bestemmelser og god regnskapsskikk for små foretak.

Driftsinntekter inntektsføres når de opptjenes. Omløpsmidler og kortsiktig gjeld omfatter poster som forfaller til betaling innen ett år. Omløpsmidler er vurdert til laveste av anskaffelseskost og virkelig verdi. Kortsiktig gjeld er balanseført til nominelt beløp på etableringstidspunktet. Varige driftsmidler er verdsatt til anskaffelseskost etter fradrag for påløpte lineære avskrivninger. Aksjer i datterselskap, tilknyttet selskap og andre langsiktige aksjeinvesteringer er verdsatt til kostpris, og nedskrives for verditap som ikke anses forbigående.


Skattekostnaden i resultatregnskapet omfatter både periodens betalbare skatt og endring i utsatt skatt. Utsatt skatt beregnes med 22 % på grunnlag av midlertidige forskjeller som eksisterer mellom regnskapsmessige og skattemessige verdier, samt ligningsmessig underskudd til fremføring ved utgangen av regnskapsåret. Skatteøkende og skattereduserende midlertidige forskjeller som reverserer eller kan reversere i samme periode er utlignet og nettoført.

#### **Note 2 – Tilskudd**

Selskapet har i 2021 inntektsført offentlige tilskudd fra Viken fylkeskommune, Statsforvalteren og andre til ulike prosjekter innen selskapets formål. Herunder prosjektet Velg Naturbruk.

| <u>Inntektsførte tilskudd består av</u>   | <u>2021</u>      |
|---|------------------|
| Tilskudd til Velg Naturbruk fra fylkesk.  | 292 260          |
| Mottatte rentemidler fra statsforvalteren | 345 000          |
| Tilskudd fra Skogbrukets Verdiskapn.f.    | 150 000          |
| Tilskudd Aktiv i Viken                    | 136 000          |
| Andre tilskudd                            | 175 164          |
| Mva-refusjon                              | 187 279          |
| Sum                                       | <u>1 285 703</u> |

Selskapet har oppfylt de betingede forpliktelser knyttet til tilskuddene, og det foreligger ikke tilbakebetalingsforpliktelser for inntektsførte tilskudd.





## Note 3 – Spesifikasjon av andre driftsinntekter

| <u>Andre driftsinntekter består av:</u>   | <u>2021</u>      | <u>2020</u>      |
|---|------------------|------------------|
| Mottatte tilskudd                         | 753 424          | 448 000          |
| Mottatte rentemidler                      | 345 000          | 244 000          |
| Merverdiavgiftsrefusjon, andre refusjoner | 187 279          | 139 810          |
| Medlemskontingenter                       | 89 600           | 56 143           |
| Leieinntekt fast eiendom                  | 478 336          | 439 400          |
| Intern leieinntekt fast eiendom           | 72 000           | 72 000           |
| Andre driftsinntekter                     | 409 787          | 334 849          |
| <b>Sum</b>                                | <b>2 335 426</b> | <b>1 734 202</b> |


## Note 4 – Lønnskostnader

|                         | <u>2021</u>      | <u>2020</u>      |
|-------------------------|------------------|------------------|
| Lønninger etc.          | 1 364 921        | 1 425 614        |
| Arbeidsgiveravgift      | 146 994          | 199 443          |
| Pensjonskostnader       |                  | 49 683           |
| Andre personalkostnader | 128 637          | -8 346           |
|                         | <b>1 640 552</b> | <b>1 666 394</b> |
| Antall årsverk          | 2,0              | 1,8              |

## Note 5 – Spesifikasjon av anleggsmidler

|                             | <u>Bygninger</u> | <u>Veksthus, uteanlegg</u> | <u>Maskiner, utstyr</u> | <u>Inventar og utstyr</u> | <u>Tomt</u>      | <u>Sum</u>        |
|-----------------------------|------------------|----------------------------|-------------------------|---------------------------|------------------|-------------------|
| Ansk.kost 1.1               | 7 543 704        | 13 199 794                 | 263 204                 | 366 912                   | 1 508 945        | 22 882 559        |
| Inv.tilskudd 1.1.           |                  | -1 670 000                 |                         |                           |                  | -1 670 000        |
| <b>Sum kostverdi 1.1.</b>   | <b>7 543 704</b> | <b>11 529 794</b>          | <b>263 204</b>          | <b>366 912</b>            | <b>1 508 945</b> | <b>21 212 559</b> |
| Tilgang i året              |                  |                            | 1 126 523               | 18 627                    |                  | 1 145 150         |
| Tilgang ved fusjon          |                  |                            |                         |                           |                  | -                 |
| Investeringsstilskudd       |                  |                            |                         |                           |                  | -                 |
| Avgang i året               |                  |                            |                         |                           |                  | -                 |
| <b>Kostverdi 31.12</b>      | <b>7 543 704</b> | <b>11 529 794</b>          | <b>1 389 727</b>        | <b>385 539</b>            | <b>1 508 945</b> | <b>22 357 709</b> |
| Akk.avskrvn. 31.12.         | 5 341 271        | 7 856 198                  | 290 621                 | 370 539                   | -                | 13 858 629        |
| <b>Bokført verdi 31.12.</b> | <b>2 202 433</b> | <b>3 673 596</b>           | <b>1 099 106</b>        | <b>15 000</b>             | <b>1 508 945</b> | <b>8 499 080</b>  |
| Årets avskrivning           | 144 400          | 352 200                    | 89 183                  | 3 627                     | -                | 589 410           |
| Avskrivningsats             | 2 %              | 4 - 5 %                    | 10 %                    | 15 %                      | 0 %              |                   |

Investeringsstilskudd mottatt i 2020 til flisfyringsanlegg anskaffet i 2019, er nettoført mot investeringen. Flisfyringsanlegget inngår i veksthus og uteanlegg ovenfor.





## Note 6 – Skatteplikt

Skogselskapet i Buskerud og Telemark er ikke skattepliktig for resultatet av sin virksomhet som er knyttet til Informasjon og drift av Skogselskapet.

Skogselskapet leier ut bygninger og eiendom til Norgesplanter AS, og Skogselskapet er skattepliktig for denne utleievirksomheten.

## Note 7 – Skatt

### Spesifikasjon av grunnlaget for betalbar skatt:

|  |                   |
|--|-------------------|
| Årsresultat før skatt                  | -754 166          |
| Skattefrie inntekter og kostnader      | 134 882           |
| Permanente forskjeller                 | 0                 |
| Endring midlertidige forskjeller       | 218 468           |
| Fremførbart underskudd                 | -820 134          |
| Skattemessig resultat utleievirksomhet | <u>-1 220 950</u> |
| <br>                                   |                   |
| Skattemessig formue utleievirksomhet   | <u>3 044 157</u>  |
| <br>                                   |                   |
| 22 % betalbar skatt av resultat        | 0                 |
| 0,15 % formuesskatt                    | 4 566             |
| Betalbar skatt                         | <u>4 566</u>      |


### Spesifikasjon av årets skattekostnad:

|                      |              |
|----------------------|--------------|
| Betalbar skatt       | 5 088        |
| Endring utsatt skatt | 0            |
|                      | <u>5 088</u> |

### Spesifikasjon av utsatt skatt:

|                          | <u>31.12.2020</u> | <u>31.12.2021</u> | <u>Endring</u>  |
|--------------------------|-------------------|-------------------|-----------------|
| Midlertidige forskjeller | <u>-1 991 636</u> | <u>-2 610 919</u> | <u>-619 283</u> |
| Utsatt skatt 22 %        | <u>-438 160</u>   | <u>-574 402</u>   | <u>-136 242</u> |

Negativ utsatt skatte representerer utsatt skattefordel, og er ikke balanseført jf. god regnskapsskikk for små foretak.





## Note 8 – Aksjer og andeler

| <u>Investering i andre selskaper</u>        | <u>Kostpris</u>      |                     |                    |
|---|----------------------|---------------------|--------------------|
| Sønsterud Eiendom AS                        | 130 000              |                     |                    |
| Ski BS                                      | 100                  |                     |                    |
|   | <u>130 100</u>       |                     |                    |
| <u>Investering i andre verdipapirer</u>     | <u>Kostpris</u>      | <u>Markedsverdi</u> |                    |
| Odin Flex                                   | 4 062 082            | 5 534 167           |                    |
| Odin Konservativ                            | 4 206 042            | 5 167 530           |                    |
| Alferd Berg Norge Classic                   | 539 021              | 726 816             |                    |
| Landkreditt Extra                           | 527 055              | 748 711             |                    |
|   | <u>9 334 200</u>     | <u>12 177 224</u>   |                    |
| <u>Investering i datterselskap</u>          | <u>Bokført verdi</u> | <u>Resultat</u>     | <u>Egenkapital</u> |
| Norgesplanter AS                            | <u>11 425 000</u>    | <u>2 041 680</u>    | <u>22 242 551</u>  |
| Telemark Skogplanteskule AS (tall for 2020) | <u>6 446 976</u>     | <u>-74 212</u>      | <u>6 144 276</u>   |

Skogselskapet i Buskerud og Telemark eier 50 % av aksjene og stemmene i Norgesplanter AS, mens datterselskapet Telemark Skogplanteskule AS eier de resterende 50 % av aksjene/stemmene. Selskapet har forretningskontor i Øvre Eiker kommune.

Skogselskapet i Buskerud og Telemark eier 100 % av aksjene og stemmene i Telemark Skogplanteskule AS. Selskapet har forretningskontor i Gvarv i Midt-Telemark kommune.

## Note 9 – Mellomværende med tilknyttet selskap

| <u>Mellomværende med tilknyttet selskap</u> | <u>2021</u>      | <u>2020</u>      |
|---|------------------|------------------|
| Utlån til Norgesplanter AS                  | 3 200 000        | 3 200 000        |
| Utlån til Telemark Skogplanteskule AS       | 900 000          | -                |
| Sum   | <u>4 100 000</u> | <u>3 200 000</u> |
| <u>Transaksjoner med tilknyttet selskap</u> | <u>2021</u>      | <u>2020</u>      |
| Utleie av fast eiendom                      | <u>448 520</u>   | <u>411 500</u>   |

Lånet til Norgesplanter AS har en nedbetalingstid på 10 år, med avdragsfrihet til og med 2023. Andel av lån som forfaller senere enn 1 år etter balansedagen er kr 3 200 000,-. Lånet renteberegnes med 1,2 % og renter for 2021 utgjør kr 38 400,-.

Lånet til Telemark Skogplanteskule AS skal konverteres til aksjer i selskapet. Lånet er ikke renteberegnet for 2021.



**Note 10 – Bundne midler**

I posten bankinnskudd inngår skattetrekk med kr 64 472,-.

Posten annen langsiktig gjeld på kr 17 218,- gjelder tilskuddsmidler og øremerkede midler som forvaltes av skogselskapet. Midlene inngår i selskapets bokførte bankinnskudd.

**Note 11 – Gjeld og pantstillelser**


**Gjeld som er sikret med pant**

|                                |                  |
|--------------------------------|------------------|
| Gjeld til kredittinstitusjoner | <u>2 723 737</u> |
|--------------------------------|------------------|

**Bokført verdi av pantsatte eiendeler**

|                                   |                  |
|-----------------------------------|------------------|
| Tomter, bygninger og fast eiendom | <u>4 071 429</u> |
|-----------------------------------|------------------|

Lånet har nedbetalingstid over 20 år, og andel av gjeld som forfaller mer enn 5 år etter balansedagen utgjør ca kr 2 096 000,-.





HVERVEN

Til årsmøtet i  
Skogselskapet i Buskerud og Telemark

## Uavhengig revisors beretning

### Konklusjon

Vi har revidert Skogselskapet i Buskerud og Telemark sitt årsregnskap som viser et underskudd kr 759 254,-. Årsregnskapet består av balanse per 31. desember 2021, resultatregnskap for regnskapsåret avsluttet per denne datoen og noter til årsregnskapet, herunder et sammendrag av viktige regnskapsprinsipper.

### Etter vår mening

- oppfyller årsregnskapet gjeldende lovkrav, og
- gir årsregnskapet et rettviseende bilde av selskapets finansielle stilling per 31. desember 2021 og av dets resultat for regnskapsåret avsluttet per denne datoen i samsvar med regnskapslovens regler og god regnskapsskikk i Norge.

### Grunnlag for konklusjonen

Vi har gjennomført revisjonen i samsvar med de internasjonale revisjonsstandardene International Standards on Auditing (ISA-ene). Våre oppgaver og plikter i henhold til disse standardene er beskrevet nedenfor under Revisors oppgaver og plikter ved revisjonen av årsregnskapet. Vi er uavhengige av selskapet slik det kreves i lov, forskrift og International Code of Ethics for Professional Accountants (inkludert internasjonale uavhengighetsstandarder) utstedt av the International Ethics Standards Board for Accountants (IESBA-reglene), og vi har overholdt våre øvrige etiske forpliktelser i samsvar med disse kravene. Innhentet revisjonsbevis er etter vår vurdering tilstrekkelig og hensiktsmessig som grunnlag for vår konklusjon.

### Øvrig informasjon

Styret og daglig leder (ledelsen) er ansvarlige for øvrig informasjon som er publisert sammen med årsregnskapet. Øvrig informasjon består av styrets beretning. Vår konklusjon om årsregnskapet ovenfor dekker ikke øvrig informasjon.

I forbindelse med revisjonen av årsregnskapet er det vår oppgave å lese øvrig informasjon. Formålet er å vurdere hvorvidt det foreligger vesentlig inkonsistens mellom den øvrige informasjonen og årsregnskapet og den kunnskap vi har opparbeidet oss under revisjonen av årsregnskapet, eller hvorvidt øvrig informasjon fremstår som vesentlig feil. Vi har plikt til å rapportere dersom øvrig informasjon fremstår som vesentlig feil. Vi har ingenting å rapportere i så henseende.

### Ledelsens ansvar for årsregnskapet

Ledelsen er ansvarlig for å utarbeide årsregnskapet og for at det gir et rettviseende bilde i samsvar med regnskapslovens regler og god regnskapsskikk i Norge. Ledelsen er også ansvarlig for slik intern

## HVERVEN REVISJON

Statsautoriserte revisorer

WOLFF ALLENBY & PARTNERS MENNES

Kartveitkveien 5 | 3511 Hordness | 32 14 90 00 | NO 0202 096 801 MVA | [hvervenrevisjon.no](http://hvervenrevisjon.no)





kontroll som den finner nødvendig for å kunne utarbeide et årsregnskap som ikke inneholder vesentlig feilinformasjon, verken som følge av misligheter eller utilsiktede feil.

Ved utarbeidelsen av årsregnskapet må ledelsen ta standpunkt til selskapets evne til fortsatt drift og opplyse om forhold av betydning for fortsatt drift. Forutsetningen om fortsatt drift skal legges til grunn for årsregnskapet så lenge det ikke er sannsynlig at virksomheten vil bli avvirket.

#### Revisors oppgaver og plikter ved revisjonen av årsregnskapet

Vårt mål er å oppnå betryggende sikkerhet for at årsregnskapet som helhet ikke inneholder vesentlig feilinformasjon, verken som følge av misligheter eller utilsiktede feil, og å avgi en revisjonsberetning som inneholder vår konklusjon. Betryggende sikkerhet er en høy grad av sikkerhet, men ingen garanti for at en revisjon utført i samsvar med ISA-ene, alltid vil avdekke vesentlig feilinformasjon som eksisterer. Feilinformasjon kan oppstå som følge av misligheter eller utilsiktede feil. Feilinformasjon blir vurdert som vesentlig dersom den enkeltvis eller samlet med rimelighet kan forventes å påvirke økonomiske beslutninger som brukerne foretar basert på årsregnskapet.

For videre beskrivelse av revisors oppgaver og plikter vises det til:  
<https://revisorforeningen.no/revisjonsberetninger>

Hønefoss, 10. mars 2022  
Hverven Revisjon AS

*(elektronisk signert)*

\_\_\_\_\_  
Rune Elnæs  
statsautorisert revisor



**HVERVEN REVISJON**  
Statsautoriserte revisorselskap

MOLETTVEI 20, 0415 HØNEFOSS

Kontakt: Kvalitet 5 | 3511 Hønefoss | 32 11 63 00 | NO970107940 MVA | [hverven@hverven.no](mailto:hverven@hverven.no)



## Informasjonsvirksomheten 2021



Året starter som alltid med fullt pågangsmot, nye ideer og mange planer. Nå var endelig sammenslåingen mellom Buskerud og Telemark godt innarbeidet, og vi kunne nå se utviklingspotensialer i begge områder. Til tross for fortsatt aktive og varierende Covid-19 restriksjoner og smittevernhensyn, ble det gjennomført mange aktiviteter igjennom året.

Tusen takk til bidragsytere som Statsforvalteren i Oslo og Viken, Statsforvalteren i Vestfold og Telemark, Viken fylkeskommune, Vestfold og Telemark fylkeskommune, lokale skogbruksmyndigheter og DnS for tilskudd til aktiviteter gjennomført i 2021.

### Skoleskogdager

“Vårsesongen” for skoleskogdager ble påvirket av pandemien. Det var ikke mulig å samle elever på tvers av skoler, og mange av de større skoleskogdagene avlyst. Dette hindret ikke daglig leder fra å ta med elever ut i skogen for å lære. En skole, en dag av gangen var det som gjorde gjennomføringen av skoleskogdager mulig. Det har resultert i mange skoleskogdager og en god elevmasse.

“Høst sesongen” for skoleskogdager var mindre påvirket av pandemien, og noen store skoleskogdager ble gjennomført. Denne høsten fikk vi også gjennomført 8 skoleskogdager i Telemark, med nærmere 300 skolebarn.



Skoleskogdag med barneskoler fra Gvarv og Bø på planteskolen på Gvarv oktober 2021.

De kreative og gode løsningene som gjorde gjennomføringen av skoleskogdager i 2021 mulig, resulterte i skoleskogdager for nesten 1800 elever i 2021.

Kommuner der SBT gjennomførte skoleskogdager:

Drammen (x10), Sigdal (x4), Flesberg (x1), Øvre Eiker (x4), Modum (x2), Lier (x4), Kongsberg (x7), Flesberg (x1), Flå (x1), Skien (x2), Bamble (x1), Midt-Telemark (x2), Siljan (x1), Drangedal (x1), Tinn (x1).

## Skogens brannvoktere

Skogens brannvokter er et samarbeidsprosjekt på tvers av Skogbrand, Det norske Skogselskap og fylkeslagene. Skogselskapet i Buskerud og Telemark har «utdannet» ca. 1500 mini-skogbrannvoktere i løpet av 2021.

Utdanningen består av en rask instruksjon, deretter en enkel skogsti med en innlagt eksamen. Heldigvis består de aller fleste barn testen og kan motta en skyggelue som synlig bevis på at de er blitt utdannet miniskogbrannvoktere.



*Skoleskogdag ved Klopptjern med 84 nyutdannede «mini skogbrannvoktere».*

## Tur-Quiz



I samarbeid med fylkesskogselskapene Østfold, Oslo og Akershus har vi siste halvår av 2021 og første halvår 2022 et tur-quiz-prosjekt finansiert av Viken fylkeskommune.

Prosjektets mål er å få flere mennesker ut i skog og mark, samtidig som vi ønsker å dele kunnskap om skog turgåere på en uformell og leken quizmåte.

Quizen består av 10 spørsmål med svaralternativer som løses ved bruk av smarttelefon. Quizen henges ut på hele 40 (!) plasser i Viken Fylke, hvorav 14 henges ut i Buskerud. Dette er nybrottsarbeid og nytenkning i hvordan vi kan nå ut til flere målgrupper med kunnskap om skogen.

## Naturstier:

I 2021 satt skogselskapet opp 1 naturstier, i samarbeid med Statskog og Tenk tre ble det satt opp ytterligere 3 stier.

Naturstiene er plassert ut i godt brukte turområder, slik at flest mulig skal få gleden av kunnskapen på naturstiplakatene.

Skogselskapets natursti: Buskerud vgs. Avd. Buskerud (Colletstien)

Tenk Tre-stier: ved å besøke nettstedet [tenktre.no](http://tenktre.no) kan du finne en oversikt over samtlige stier. De fleste stiene er satt opp i samarbeid mellom Tenk Tre og Skogselskapet.



*Ordfører i Modum, Sunni Grøndahl Aamodt åpner naturstien.*

## Landbruketsdag i Numedal



*Ivrig spiker på Landbrukets dag i Numedal.*

I midten av september hadde vi gleden av å stille på landbruksdagen i Numedal. Der fikk vi anledning til å fortelle om Skogselskapets arbeid til de besøkende. I tillegg fikk både barn og voksne testet skogkunnskapen i en natursti.

Det var ca. 300 deltagere på landbruksdagen i Numedal 2021

Spikking er alltid et flott tilbud til de oppmøtte barna.

## Møte med Landbruks og matminister, Sandra Borch



Landbruks og matminister Borch og daglig leder Berke SBT prater om skogplanting.

02.11.2021 fikk skogselskapene i Buskerud og Telemark, Oslo og Akershus og Østfold i samarbeid med Statsforvalteren, æren av å være vertskap for et møte med Landbruk- og matminister Sandra Borch. På dette tidspunktet hadde ministeren så vidt rukket «å sitte» i ministerposisjonen i 2 uker. Denne dagen ble viet til det viktige temaet:

*Skogen som en bærekraftig ressurs.*

Ministeren viste stor interesse for temaet, og skulle ta med seg dagens lærdom tilbake til egne rekker.


## 4H Samarbeid

Skogselskapet har et variert samarbeid med 4H gjennom året, i 2021 var vi bidragsyter på 4H sin sommercamp i Bingen (Øvre Eiker). Vi bidro ved å presentere informasjon om skogen og skogbruk til barn og ungdom som hadde meldt seg på 4H sommerskole i Bingen: Ungdommene fikk en enkel innføring i skogbruket, hvor reisen fra frøet til ferdig produkt ble fulgt, via hogstmaskin og arts kunnskap både på planter og dyr som finnes i skogen.

## Besøk hos Skogselskapet og planteskolen

I løpet av 2020 har vi tatt imot flere ulike grupper til bedriftsbesøk

- Skogfagstudenter fra NMBU (Ås)
- Elever fra Kongsberg vgs. avd. Saggrenda (Skogbruk)
- Årgangskull fra Statens Skogskole Brandbu



Presentasjon av Skogselskapet og Norgesplanter AS til studenter fra NMBU.

## Dyrsku`n 2021

Skogselskapet i Buskerud og Telemark er koordinator for Skogtunet. Dyrsku`n som arrangement måtte i 2021, for andre gang siden 1866, avlyse hele landbruksmessen.

Det er naturligvis trist for Skogselskapet fordi man da mistet en svært god arena for å få vist frem mye av det gode arbeidet som blir gjort, samtidig som man går glipp av mange de fine diskusjonene rundt bålet med bålkaffen i handa.

## Tilslutning FNF

SBT tilsluttet seg FNF (Forum for natur og friluftsliv), både FNF Buskerud og FNF Telemark våren 2021. Bakgrunnen for at SBT har valgt å tilslutte seg dette forumet er man ønsker å være en brobygger mellom de ulike interessene som er tilknyttet skogen og bruken av skogen. Enten i form av næringsinteresser, verneinteresser og friluftinteresser. I den forbindelse deltok SBT med en presentasjon om vårt virke til de respektive årsmøtene i henholdsvis Buskerud og Telemark.

Om FNF:

Forum for natur og friluftsliv (FNF) er et samarbeidsnettverk for natur- og friluftorganisasjonene i regionen. Vårt mål er å ivareta natur- og friluftinteressene ved å styrke og fremme organisasjonenes arbeid, være en møteplass for samarbeid og en arena for kompetansebygging for natur- og friluftorganisasjonene med sitt virke i regionen.

## SBT på sosiale medier

Gjennom året 2021 nådde vår informasjonskanal på Facebook 2000 følgere, og i utgangen av året hadde siden over 2100 følgere. Ved å vise vår daglige aktivitet på sosiale medier, har vi en flott og uformell nyhetsformidling til en folkemasse utover målgruppen vi har mest søkelys på i hverdagen.

Vi kan trekke frem skogselskapets adventsquiz, der SBT er svært delaktige i planlegging og gjennomføring. Dette er et digitalt arrangement som har skogkunnskap i fokus og nådde ut til over 1000 mennesker.

Følg oss på: [www.facebook.com/SkogselskapetBuskerudogTelemark/](https://www.facebook.com/SkogselskapetBuskerudogTelemark/)

Skogselskapet har også en egen hjemmeside, hvor vi jevnlig prøver å legge ut innlegg som viser vårt arbeid.

Se [www.skogselskapet.no](http://www.skogselskapet.no)

## Kurs og møter

- Møter med Skogselskapene i Viken
- Medlemsmøter (årsmøte)
- Ansattsamling for alle DNS og fylkesskogselskapene.
- Skog og Tre (Digital)
- Rådsmøte DNS (Nov 2021)
- Kontaktutvalget i Viken
- Besøk bymiljøetaten, Oslo kommuneskoger.



*Samling for ansatte i Skogselskapet ved Håholmen i Møre og Romsdal.*

## Velg Naturbruk- Rekrutteringsprosjekt

Skogselskapet i Buskerud og Telemark har i en årrekke hatt prosjektlederansvaret i prosjektet *Velg Naturbruk*. Dette er et prosjekt som inkluderer alle naturbruksskolene i Viken Fylke.


I likhet med mye annet ser vi at den globale pandemien har satt kjepper i hjula for arbeidet med rekrutteringen. Igjen måtte vi se at de store fysiske arenaene for rekruttering forsvinne i havet av smittevern hensyn, og de digitale plattformene måtte igjen benyttes i stor grad. Vi ser at de digitale plattformene også har en effekt, og er viktige i arbeidet med å nå ut til de unge. Når det er sagt kan det dessverre ikke sammenlignes med å møte ungdommen fysisk til en naturbruksprat!

Til tross for dette ble det gjennomført vellykkede arrangementer og SBT hadde den store gleden av å utdele naturbruksstipendet. Naturbruksstipendet gis til den eleven på naturbruksskolen som har hatt størst fremgang i løpet av året.



### Velg Naturbruksaktiviteter 2021:

- Digital besøkskveld i samarbeid med Kongsberg vgs avd. Saggrenda og Buskerud vgs avd. Buskerud.
- Utdeling av Naturbruksstipend
- Promotering av utdanningstilbudet på naturbruk på sosiale medier. Hovedsakelig gjennom kanalene Facebook og Instagram.
- Lagd promoterings videoer til rekruttering.



**SKOGSELSKAPET**

