



## ÅRSREGNSKAPET FOR REGNSKAPSÅRET 2025 - GENERELL INFORMASJON

### Enheten

Organisasjonsnummer: 831 858 222  
Organisasjonsform: Aksjeselskap  
Foretaksnavn: CAMERA & VIDEOTEKNIKK AS  
Forretningsadresse: Liavegen 1  
5132 NYBORG

### Regnskapsår

Årsregnskapets periode: 01.01.2025 - 31.12.2025

### Konsern

Morselskap i konsern: Nei

### Regnskapsregler

Regler for små foretak benyttet: Ja  
Benyttet ved utarbeidelsen av årsregnskapet til selskapet: Regnskapslovens alminnelige regler

### Årsregnskapet fastsatt av kompetent organ

Bekreftet av representant for selskapet: Linda Birkelid  
Dato for fastsettelse av årsregnskapet: 06.03.2026

### Grunnlag for avgivelse

År 2025: Årsregnskapet er elektronisk innlevert  
År 2024: Tall er hentet fra elektronisk innlevert årsregnskap fra 2025

*Det er ikke krav til at årsregnskapet m.v. som sendes til Regnskapsregisteret er undertegnet. Kontrollen på at dette er utført ligger hos revisor/enhetens øverste organ. Sikkerheten ivaretas ved at innsender har rolle/rettighet for innsending av årsregnskapet via Altinn, og ved at det bekreftes at årsregnskapet er fastsatt av kompetent organ.*

Brønnøysundregistrene, 18.04.2026



## Resultatregnskap

Beløp i: NOK	Note	2025	2024
<b>RESULTATREKNESKAP</b>			
<b>Inntekter</b>			
Salgsinntekt		24 377 296	24 821 980
Annen driftsinntekt		192 512	176 033
<b>Sum inntekter</b>		<b>24 569 808</b>	<b>24 998 013</b>
<b>Kostnader</b>			
Varekostnad		6 895 848	6 664 059
Lønnskostnad	1	11 937 978	12 142 781
Avskrivning av driftsmidler og immaterielle eiendeler	2	121 600	110 050
Annen driftskostnad		5 287 143	5 696 390
<b>Sum kostnader</b>		<b>24 242 569</b>	<b>24 613 280</b>
<b>Driftsresultat</b>		<b>327 240</b>	<b>384 733</b>
<b>Finansinntekter og finanskostnader</b>			
Annen finansinntekt		153 119	167 215
<b>Sum finansinntekter</b>		<b>153 119</b>	<b>167 215</b>
Annen finanskostnad		13 506	65 840
<b>Sum finanskostnader</b>		<b>13 506</b>	<b>65 840</b>
<b>Netto finans</b>		<b>139 613</b>	<b>101 375</b>
<b>Resultat før skattekostnad</b>		<b>466 853</b>	<b>486 107</b>
Skattekostnad på resultat	3	94 381	94 894
<b>Årsresultat</b>		<b>372 472</b>	<b>391 213</b>
<b>Årsresultat etter minoritetsinteresser</b>		<b>372 471</b>	<b>391 213</b>
<b>Totalresultat</b>		<b>372 471</b>	<b>391 213</b>
<b>Overføringar og disponeringar</b>			
Ordinært utbytte			300 000
Overført fra annen egenkapital		372 472	91 213



## Resultatregnskap

<b>Beløp i: NOK</b>	<b>Note</b>	<b>2025</b>	<b>2024</b>
Sum overføringar og disponeringar		372 472	391 213



## Balanse

Beløp i: NOK	Note	2025	2024
<b>BALANSE - EIGEDELAR</b>			
<b>Anleggsmiddel</b>			
<b>Immaterielle egedelar</b>			
Utsett skattefordel	3	49 333	32 962
<b>Sum immaterielle egedelar</b>		<b>49 333</b>	<b>32 962</b>
<b>Varige driftsmiddel</b>			
Tomter, bygninger o.a. fast eiendom	2	136 408	258 008
Maskiner og anlegg	2		
Skip og flytende installasjoner	2		
Driftsløsøre, inventar o.a. utstyr	2		
<b>Sum varige driftsmiddel</b>		<b>136 408</b>	<b>258 008</b>
<b>Finansielle anleggsmiddel</b>			
Investeringer i aksjer og andeler	4	149 600	149 600
<b>Sum finansielle anleggsmiddel</b>		<b>149 600</b>	<b>149 600</b>
<b>Sum anleggsmiddel</b>		<b>335 341</b>	<b>440 570</b>
<b>Omløpsmiddel</b>			
<b>Varer</b>			
<b>Sum varer</b>		<b>193 829</b>	<b>219 473</b>
<b>Krav</b>			
Kundefordringer		721 012	966 788
Andre kortsiktige fordringer		154 995	162 478
<b>Sum krav</b>		<b>876 007</b>	<b>1 129 265</b>
<b>Investeringar</b>			
Aksjar og partar i føretak i same konsern	4		
Marknadsbaserte aksjar	4		
Markedsbaserte obligasjoner	4		
Andre marknadsbaserte finansielle instrument	4		
Andre finansielle instrumenter	4		
<b>Bankinnskot, kontantar og liknande</b>			



## Balanse

<b>Beløp i: NOK</b>	<b>Note</b>	<b>2025</b>	<b>2024</b>
Bankinnskudd, kontanter o.l.	5	4 572 502	3 750 255
<b>Sum bankinnskott, kontantar og liknande</b>		<b>4 572 502</b>	<b>3 750 255</b>
<b>Sum omløpsmiddel</b>		<b>5 642 339</b>	<b>5 098 993</b>
<b>SUM EIGEDELAR</b>		<b>5 977 680</b>	<b>5 539 564</b>

## BALANSE - EIGENKAPITAL OG GJELD

### Eigenkapital

#### Innskoten eigenkapital

Aksjekapital	6	200 000	200 000
Behaldning av egne aksjar	6		
<b>Sum innskoten eigenkapital</b>		<b>200 000</b>	<b>200 000</b>

#### Opptent eigenkapital

Annen egenkapital		3 016 934	2 644 463
<b>Sum opptent eigenkapital</b>		<b>3 016 934</b>	<b>2 644 463</b>

<b>Sum eigenkapital</b>	7	<b>3 216 934</b>	<b>2 844 463</b>
-------------------------	---	------------------	------------------

### Gjeld

#### Langsiktig gjeld

Utsett skatt	3		
--------------	---	--	--

#### Anna langsiktig gjeld

#### Kortsiktig gjeld

Leverandørgjeld		322 959	42 272
Betalbar skatt	3	110 752	106 060
Skyldig offentlige avgifter		1 228 754	1 127 908
Annen kortsiktig gjeld		1 098 280	1 418 861
<b>Sum kortsiktig gjeld</b>		<b>2 760 745</b>	<b>2 695 101</b>

<b>Sum gjeld</b>		<b>2 760 745</b>	<b>2 695 101</b>
------------------	--	------------------	------------------

<b>SUM EIGENKAPITAL OG GJELD</b>		<b>5 977 680</b>	<b>5 539 563</b>
----------------------------------	--	------------------	------------------



## Brønnøysundregistrene

### ÅRSREGNSKAP FOR REGNSKAPSÅRET 2025 - GENERELL INFORMASJON

Journalnummer: 2026 346252

#### Virksomheten

Organisasjonsnummer: 831 858 222  
Organisasjonsform: Aksjeselskap  
Foretaksnavn: CAMERA & VIDEOTEKNIKK AS  
Forretningsadresse: Liavegen 1  
5132 NYBORG

#### Regnskapsår

Årsregnskapets periode: 01.01.2025 - 31.12.2025

#### Konsern

Morselskap i konsern: Nei

#### Regnskapsregler

Regler for små foretak benyttet: Ja  
Benyttet ved utarbeidelsen av  
årsregnskapet: Regnskapslovens alminnelige regler

#### Årsregnskapet fastsatt av kompetent organ

Bekreftet av: Linda Birkelid  
Dato for fastsettelse av årsregnskapet: 06.03.2026

#### Revisjon

Årsregnskapet er utarbeidet av ekstern  
autorisert regnskapsfører: Ja  
Ekstern autorisert regnskapsfører har i  
løpet av regnskapsåret bistått ved den  
løpende regnskapsføringen eller utført  
andre tjenester for selskapet enn å  
utarbeide årsregnskapet: Ja

#### Grunnlag for avgivelse

År 2025: Årsregnskap er elektronisk innlevert.  
År 2024: Tall er hentet fra elektronisk innlevert årsregnskap fra 2025.

*Virksomheten sitt øverste organ er ansvarlig for at årsregnskapet er signert. Det er mulig å levere årsregnskap uten signatur fordi sikkerheten for rett rapportering er ivaretatt ved at innsenderen har rolle/rettighet for innsending i Altinn. Navnet på representanten, som bekrefter at årsregnskapet er godkjent, er i tillegg oppgitt.*

Brønnøysundregistrene, 14.04.2026



Organisasjonsnr: 831 858 222  
CAMERA & VIDEOTEKNIKK AS

## RESULTATREGNSKAP

<b>Beløp i: NOK</b>	<b>Note</b>	<b>2025</b>	<b>2024</b>
<b>RESULTATREKNESKAP</b>			
<b>Inntekter</b>			
Salgsinntekt		24 377 296	24 821 980
Annen driftsinntekt		192 512	176 033
<b>Sum inntekter</b>		<b>24 569 808</b>	<b>24 998 013</b>
<b>Kostnader</b>			
Varekostnad		6 895 848	6 664 059
Lønnskostnad	1	11 937 978	12 142 781
Avskrivning av driftsmidler og immaterielle eiendeler	2	121 600	110 050
Annen driftskostnad		5 287 143	5 696 390
<b>Sum kostnader</b>		<b>24 242 569</b>	<b>24 613 280</b>
<b>Driftsresultat</b>		<b>327 240</b>	<b>384 733</b>
<b>Finansinntekter og finanskostnader</b>			
Annen finansinntekt		153 119	167 215
<b>Sum finansinntekter</b>		<b>153 119</b>	<b>167 215</b>
Annen finanskostnad		13 506	65 840
<b>Sum finanskostnader</b>		<b>13 506</b>	<b>65 840</b>
<b>Netto finans</b>		<b>139 613</b>	<b>101 375</b>
<b>Resultat før skattekostnad</b>		<b>466 853</b>	<b>486 107</b>
Skattekostnad på resultat	3	94 381	94 894
<b>Årsresultat</b>		<b>372 472</b>	<b>391 213</b>
<b>Årsresultat etter minoritetsinteresser</b>		<b>372 471</b>	<b>391 213</b>
<b>Totalresultat</b>		<b>372 471</b>	<b>391 213</b>
<b>Overføringer og disponeringar</b>			
Ordinært utbytte			300 000
Overført fra annen egenkapital		372 472	91 213
<b>Sum overføringer og disponeringar</b>		<b>372 472</b>	<b>391 213</b>



Organisasjonsnr: 831 858 222  
CAMERA & VIDEOTEKNIKK AS

## BALANSE

Beløp i: NOK	Note	2025	2024
<b>BALANSE - EIGEDELAR</b>			
<b>Anleggsmiddel</b>			
<b>Immaterielle egedelar</b>			
Utsett skattefordel	3	49 333	32 962
<b>Sum immaterielle egedelar</b>		<b>49 333</b>	<b>32 962</b>
<b>Varige driftsmiddel</b>			
Tomter, bygninger o.a.			
fast eiendom	2	136 408	258 008
Maskiner og anlegg	2		
Skip og flytende			
installasjoner	2		
Driftsløsøre, inventar o.			
a. utstyr	2		
<b>Sum varige driftsmiddel</b>		<b>136 408</b>	<b>258 008</b>
<b>Finansielle anleggsmiddel</b>			
Investeringer i aksjer og			
andeler	4	149 600	149 600
<b>Sum finansielle</b>		<b>149 600</b>	<b>149 600</b>
<b>anleggsmiddel</b>		<b>149 600</b>	<b>149 600</b>
<b>Sum anleggsmiddel</b>		<b>335 341</b>	<b>440 570</b>
<b>Omløpsmiddel</b>			
<b>Varer</b>			
<b>Sum varer</b>		<b>193 829</b>	<b>219 473</b>
<b>Krav</b>			
Kundefordringer			
		721 012	966 788
Andre kortsiktige			
fordringer		154 995	162 478
<b>Sum krav</b>		<b>876 007</b>	<b>1 129 265</b>
<b>Investeringar</b>			
Aksjar og partar i			
føretak i same konsern	4		
Marknadsbaserte aksjar	4		
Markedsbaserte obligasjoner	4		
Andre marknadsbaserte			
finansielle instrument	4		
Andre finansielle			
instrumenter	4		
<b>Bankinnskott, kontantar og</b>			
<b>liknande</b>			
Bankinnskudd, kontanter o.			
l.	5	4 572 502	3 750 255
<b>Sum bankinnskott,</b>		<b>4 572 502</b>	<b>3 750 255</b>
<b>kontantar og liknande</b>		<b>4 572 502</b>	<b>3 750 255</b>





Sum omløpsmiddel		5 642 339	5 098 993
<b>SUM EIGEDLAR</b>		<b>5 977 680</b>	<b>5 539 564</b>
<b>BALANSE - EIGENKAPITAL OG GJELD</b>			
<b>Eigenkapital</b>			
<b>Innskoten eigenkapital</b>			
Aksjekapital	6	200 000	200 000
Behaldning av egne aksjar	6		
<b>Sum innskoten eigenkapital</b>		<b>200 000</b>	<b>200 000</b>
<b>Opptent eigenkapital</b>			
Annen egenkapital		3 016 934	2 644 463
<b>Sum opptent eigenkapital</b>		<b>3 016 934</b>	<b>2 644 463</b>
<b>Sum eigenkapital</b>	<b>7</b>	<b>3 216 934</b>	<b>2 844 463</b>
<b>Gjeld</b>			
<b>Langsiktig gjeld</b>			
Utsett skatt	3		
<b>Anna langsiktig gjeld</b>			
<b>Kortsiktig gjeld</b>			
Leverandørgjeld		322 959	42 272
Betalbar skatt	3	110 752	106 060
Skyldig offentlige avgifter		1 228 754	1 127 908
Annen kortsiktig gjeld		1 098 280	1 418 861
<b>Sum kortsiktig gjeld</b>		<b>2 760 745</b>	<b>2 695 101</b>
<b>Sum gjeld</b>		<b>2 760 745</b>	<b>2 695 101</b>
<b>SUM EIGENKAPITAL OG GJELD</b>		<b>5 977 680</b>	<b>5 539 563</b>



Organisasjonsnr: 831 858 222  
CAMERA & VIDEOTEKNIKK AS

**NOTEOPPLYSNINGER - SELSKAP**

- alle poster oppgitt i hele tall

**Note**

Tal på årsverk i rekneskapsåret  
16.00



Til generalforsamlingen i Camera & Videoteknikk AS

## Uavhengig revisors beretning

### Konklusjon

Vi har revidert Camera & Videoteknikk AS sitt årsregnskap som viser et overskudd på kr 372 472,-. Årsregnskapet består av balanse per 31. desember 2025, resultatregnskap for regnskapsåret avsluttet per denne datoen og noter til årsregnskapet, herunder et sammendrag av viktige regnskapsprinsipper.

Etter vår mening

- oppfyller årsregnskapet gjeldende lovkrav, og
- gir årsregnskapet et rettviseende bilde av selskapets finansielle stilling per 31. desember 2025 og av dets resultater for regnskapsåret avsluttet per denne datoen i samsvar med regnskapslovens regler og god regnskapsskikk i Norge.

### Grunnlag for konklusjonen

Vi har gjennomført revisjonen i samsvar med de internasjonale revisjonsstandardene International Standards on Auditing (ISA-ene). Våre oppgaver og plikter i henhold til disse standardene er beskrevet nedenfor under Revisors oppgaver og plikter ved revisjonen av årsregnskapet. Vi er uavhengige av selskapet slik det kreves i lov, forskrift og International Code of Ethics for Professional Accountants (inkludert internasjonale uavhengighetsstandarder) utstedt av the International Ethics Standards Board for Accountants (IESBA-reglene), og vi har overholdt våre øvrige etiske forpliktelser i samsvar med disse kravene. Innhentet revisjonsbevis er etter vår vurdering tilstrekkelig og hensiktsmessig som grunnlag for vår konklusjon.

### Ledelsens ansvar for årsregnskapet

Ledelsen (styret og daglig leder) er ansvarlig for å utarbeide årsregnskapet og for at det gir et rettviseende bilde i samsvar med regnskapslovens regler og god regnskapsskikk i Norge. Ledelsen er også ansvarlig for slik intern kontroll som den finner nødvendig for å kunne utarbeide et årsregnskap som ikke inneholder vesentlig feilinformasjon, verken som følge av misligheter eller utilsiktede feil.


Ved utarbeidelsen av årsregnskapet må ledelsen ta standpunkt til selskapets evne til fortsatt drift og opplyse om forhold av betydning for fortsatt drift. Forutsetningen om fortsatt drift skal legges til grunn for årsregnskapet så lenge det ikke er sannsynlig at virksomheten vil bli avvirket.

### Revisors oppgaver og plikter ved revisjonen av årsregnskapet

Vårt mål er å oppnå betryggende sikkerhet for at årsregnskapet som helhet ikke inneholder vesentlig feilinformasjon, verken som følge av misligheter eller utilsiktede feil, og å avgi en revisjonsberetning som inneholder vår konklusjon. Betryggende sikkerhet er en høy grad av sikkerhet, men ingen garanti for at en revisjon utført i samsvar med ISA-ene, alltid vil avdekke vesentlig feilinformasjon som eksisterer. Feilinformasjon kan oppstå som følge av misligheter eller utilsiktede feil. Feilinformasjon blir vurdert som vesentlig dersom den enkeltvis eller samlet med rimelighet kan forventes å påvirke økonomiske beslutninger som brukerne foretar basert på årsregnskapet.

For videre beskrivelse av revisors oppgaver og plikter vises det til:  
<https://revisorforeningen.no/revisjonsberetninger>

Bergen, 6. mars 2026



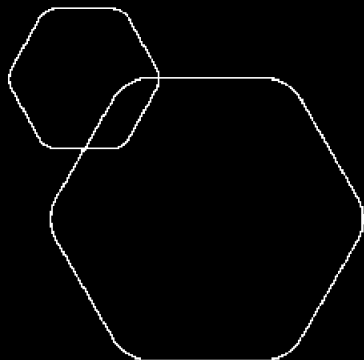
Frank Håland  
statsautorisert revisor

Ici Revisjon AS

Strømgaten 4, 5015 Bergen Org.nr.: 999079539 post@icirevisjon.no



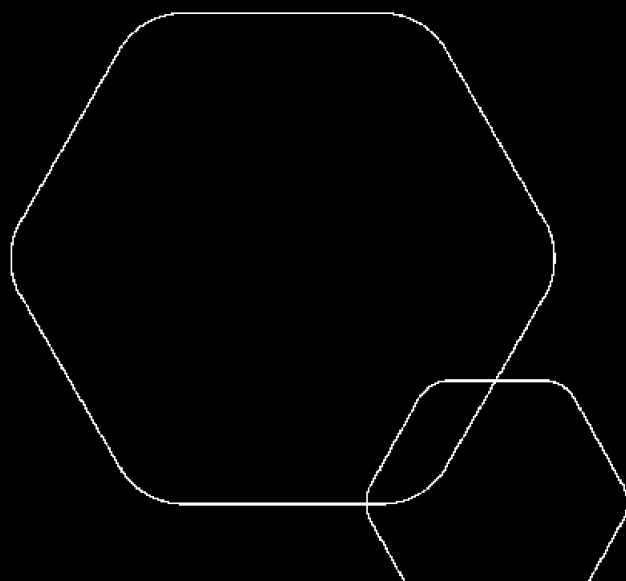
	BankID Signing Jon Riber Sparre 2026-03-11
	BankID Signing Arild Andersen 2026-03-11
	BankID Signing Birkeld, Linda 2026-03-17



# Årsregnskap 2025

## Camera & Videoteknikk AS

Resultatregnskap  
Balanse  
Noter til regnskapet



Org.nr.: 831 858 222



## RESULTATREGNSKAP

### CAMERA & VIDEOTEKNIKK AS

DRIFTSINNEKTER OG DRIFTSKOSTNADER	Note	2025	2024
Salgsinntekt		24 377 296	24 821 980
Annen driftsinntekt		192 512	176 033
<b>Sum driftsinntekter</b>		<b>24 569 808</b>	<b>24 998 013</b>
Varekostnad		6 895 848	6 664 059
Lønnskostnad	1	11 937 978	12 142 781
Avskrivning av driftsmidler og immaterielle eiendeler	2	121 600	110 050
Annen driftskostnad		5 287 143	5 696 390
<b>Sum driftskostnader</b>		<b>24 242 569</b>	<b>24 613 280</b>
<b>Driftsresultat</b>		<b>327 240</b>	<b>384 733</b>
<b>FINANSINNEKTER OG FINANSKOSTNADER</b>			
Annen finansinntekt		153 119	167 215
Annen finanskostnad		13 506	65 840
<b>Resultat av finansposter</b>		<b>139 613</b>	<b>101 375</b>
Resultat før skattekostnad		466 853	486 107
Skattekostnad på resultat	3	94 381	94 894
<b>Årsresultat</b>		<b>372 472</b>	<b>391 213</b>
<b>OVERFØRINGER</b>			
Avsatt til utbytte		0	300 000
Overført fra annen egenkapital		-372 472	-91 213
<b>Sum overføringer</b>		<b>372 472</b>	<b>391 213</b>



## BALANSE

### CAMERA & VIDEOTEKNIKK AS

EIENDELER	Note	2025	2024
<b>ANLEGGSMIDLER</b>			
<b>IMMATERIELLE EIENDELER</b>			
Utsatt skattefordel	3	49 333	32 962
<b>Sum immaterielle eiendeler</b>		<b>49 333</b>	<b>32 962</b>
<b>VARIGE DRIFTSMIDLER</b>			
Tomter, bygninger o.a. fast eiendom	2	136 408	258 008
<b>Sum varige driftsmidler</b>		<b>136 408</b>	<b>258 008</b>
<b>FINANSIELLE ANLEGGSMIDLER</b>			
Investeringer i aksjer og andeler	4	149 600	149 600
<b>Sum finansielle anleggsmidler</b>		<b>149 600</b>	<b>149 600</b>
<b>Sum anleggsmidler</b>		<b>335 341</b>	<b>440 570</b>
<b>OMLØPSMIDLER</b>			
Lager av varer og annen beholdning		193 829	219 473
<b>FORDRINGER</b>			
Kundefordringer		721 012	966 788
Andre kortsiktige fordringer		154 995	162 478
<b>Sum fordringer</b>		<b>876 007</b>	<b>1 129 265</b>
Bankinnskudd, kontanter o.l.	5	4 572 502	3 750 255
<b>Sum omløpsmidler</b>		<b>5 642 339</b>	<b>5 098 993</b>
<b>Sum eiendeler</b>		<b>5 977 680</b>	<b>5 539 564</b>



## BALANSE

### CAMERA & VIDEOTEKNIKK AS

EGENKAPITAL OG GJELD	Note	2025	2024
<b>EGENKAPITAL</b>			
<b>INNSKUTT EGENKAPITAL</b>			
Aksjekapital	6	200 000	200 000
<b>Sum innskutt egenkapital</b>		<b>200 000</b>	<b>200 000</b>
<b>OPPTJENT EGENKAPITAL</b>			
Annen egenkapital		3 016 934	2 644 463
<b>Sum opptjent egenkapital</b>		<b>3 016 934</b>	<b>2 644 463</b>
<b>Sum egenkapital</b>	<b>7</b>	<b>3 216 934</b>	<b>2 844 463</b>
<b>GJELD</b>			
<b>KORTSIKTIG GJELD</b>			
Leverandørgjeld		322 959	42 272
Betalbar skatt	3	110 752	106 060
Skyldig offentlige avgifter		1 228 754	1 127 908
Annen kortsiktig gjeld		1 098 280	1 418 861
<b>Sum kortsiktig gjeld</b>		<b>2 760 745</b>	<b>2 695 101</b>
<b>Sum gjeld</b>		<b>2 760 745</b>	<b>2 695 101</b>
<b>Sum egenkapital og gjeld</b>		<b>5 977 680</b>	<b>5 539 563</b>

Bergen, 06.03.2026  
Styret i Camera & Videoteknikk AS

Arild Andersen  
styreleder

Linda Birkelid  
styremedlem/daglig leder

Jon Riber Sparre  
styremedlem



## **Regnskapsprinsipper**

Årsregnskapet er satt opp i samsvar med regnskapsloven og NRS 8 - God regnskapsskikk for små foretak.

## **VALUTA**

Pengeposter i utenlandsk valuta vurderes iht. kursen ved regnskapsårets slutt.

## **DRIFTSINNTEKTER**

Inntektsføring ved salg av varer skjer på leveringstidspunktet. Tjenester inntektsføres etter hvert som de leveres.

## **SKATT**

Skattekostnaden i resultatregnskapet omfatter både periodens betalbare skatt og endring i utsatt skatt. Utsatt skatt er beregnet med 22 % på grunnlag av de midlertidige forskjeller som eksisterer mellom regnskapsmessige og skattemessige verdier, samt ligningsmessig underskudd til fremføring ved utgangen av regnskapsåret. Skatteøkende og skattereduserende midlertidige forskjeller som reverserer eller kan reverseres i samme periode er utlignet og nettoført.

## **KLASSIFISERING OG VURDERING AV ANLEGGSMIDLER**

Anleggsmidler omfatter eiendeler bestemt til varig eie og bruk. Anleggsmidler er vurdert til anskaffelseskost. Varige driftsmidler nedskrives til gjenvinnbart beløp ved verdifall som forventes ikke å være forbigående. Gjenvinnbart beløp er det høyeste av netto salgsverdi og verdi i bruk. Verdi i bruk er nåverdi av fremtidige kontantstrømmer knyttet til eiendelen. Nedskrivningen reverseres når grunnlaget for nedskrivningen ikke lenger er til stede.

## **KLASSIFISERING OG VURDERING AV OMLØPSMIDLER**

Omløpsmidler og kortsiktig gjeld omfatter normalt poster som forfaller til betaling innen ett år etter balansedagen, samt poster som knytter seg til varekretsløpet. Omløpsmidler vurderes til laveste verdi av anskaffelseskost og virkelig verdi.

## **VARER**

Varer er vurdert til det laveste av anskaffelseskost og netto salgsverdi.

## **FORDRINGER**

Kundefordringer og andre fordringer oppføres til pålydende etter fradrag for avsetning til forventet tap. Avsetning til tap gjøres på grunnlag av en individuell vurdering av de enkelte fordringene.





## Note 1 Lønnskostnader og antall årsverk

### LØNSSKOSTNADER

	2025	2024
Lønninger	10 166 396	10 323 464
Arbeidsgiveravgift	1 475 043	1 499 520
Pensjonskostnader	253 901	234 153
Andre ytelser	42 638	85 645
<b>Sum</b>	<b>11 937 978</b>	<b>12 142 782</b>

Selskapet har i 2025 sysselsatt 16 årsverk.

## Note 2 Anleggsmidler

	Driftsløsøre, inventar ol.	Sum
Anskaffelseskost pr. 01.01.25	391 008	391 008
= <b>Anskaffelseskost 31.12.25</b>	<b>391 008</b>	<b>391 008</b>
Akkumulerte avskrivninger 31.12.25	254 600	254 600
= <b>Bokført verdi 31.12.25</b>	<b>136 408</b>	<b>136 408</b>
Årets ordinære avskrivninger	121 600	121 600
Økonomisk levetid	3-5 år	

## Note 3 Skatt

Årets skattekostnad	2025	2024
Resultatført skatt på ordinært resultat:		
Betalbar skatt	110 752	106 060
Endring i utsatt skattefordel	-16 371	-11 166
<b>Skattekostnad ordinært resultat</b>	<b>94 381</b>	<b>94 894</b>
Skattepliktig inntekt:		
Resultat før skatt	466 853	486 107
Permanente forskjeller	-36 159	-56 460
Endring i midlertidige forskjeller	72 723	52 446
<b>Skattepliktig inntekt</b>	<b>503 417</b>	<b>482 093</b>
Betalbar skatt i balansen:		
Betalbar skatt på årets resultat	110 752	106 060
<b>Sum betalbar skatt i balansen</b>	<b>110 752</b>	<b>106 060</b>

Skatteeffekten av midlertidige forskjeller som har gitt opphav til utsatt skatt og utsatte skattefordeler, spesifisert på typer av midlertidige forskjeller

	2025	2024	Endring
Varige driftsmidler	-149 735	-78 938	70 797



Fordringer	-74 507	-72 582	1 926
<b>Sum</b>	<b>-224 242</b>	<b>-151 519</b>	<b>72 723</b>
Inntektsført avsatt utbytte	0	1 694	1 694
<b>Grunnlag for utsatt skattefordel</b>	<b>-224 242</b>	<b>-149 826</b>	<b>74 417</b>
<b>Utsatt skattefordel (22 %)</b>	<b>-49 333</b>	<b>-32 962</b>	<b>16 372</b>



## Note 4 Verdipapirer

	Anskaffelses kost	Balanseført verdi
<b>ANLEGGSMIDLER</b>		
Elesco Norge AS	149 600	149 600
<b>Sum</b>	<b>149 600</b>	<b>149 600</b>

## Note 5 Bankinnskudd

Innestående midler på skattetrekkskonto (bundne midler) er på kr. 385 505.

## Note 6 Aksjonærer

### AKSJEKAPITALEN I CAMERA & VIDEOTEKNIKK AS PR. 31.12 BESTÅR AV:

	Antall	Pålydende	Bokført
Ordinære aksjer	200 000	1,0	200 000
<b>Sum</b>	<b>200 000</b>		<b>200 000</b>

### EIERSTRUKTUR

De største aksjonærene i % pr. 31.12 var:

	Ordinære	Eierandel	Stemmeandel
A ANDERSEN HOLDING AS	66 667	33,3	33,3
L BIRKELID HOLDING AS	66 667	33,3	33,3
OMIKRON HOLDING AS	66 666	33,3	33,3
<b>Totalt antall aksjer</b>	<b>200 000</b>	<b>100,0</b>	<b>100,0</b>



## Note 7 Egenkapital

	Aksjekapital	Overkurs	Annen Innskutt egenkapital	Annen egenkapital	Sum egenkapital
Pr. 31.12.2024	200 000	0	0	2 644 463	2 844 463
Årets resultat				372 472	372 472
<b>Pr 31.12.2025</b>	<b>200 000</b>	<b>0</b>	<b>0</b>	<b>3 016 934</b>	<b>3 216 934</b>