



## ÅRSREGNSKAPET FOR REGNSKAPSÅRET 2022 - GENERELL INFORMASJON

### Enheten

Organisasjonsnummer: 924 711 086  
Organisasjonsform: Aksjeselskap  
Foretaksnavn: LOKALAPPEN AS  
Forretningsadresse: Neset 2  
3626 ROLLAG

### Regnskapsår

Årsregnskapets periode: 01.01.2022 - 31.12.2022

### Konsern

Morselskap i konsern: Nei

### Regnskapsregler

Regler for små foretak benyttet: Ja  
Benyttet ved utarbeidelsen av årsregnskapet til selskapet: Regnskapslovens alminnelige regler

### Årsregnskapet fastsatt av kompetent organ

Bekreftet av representant for selskapet: Terje Midtskogen  
Dato for fastsettelse av årsregnskapet: 26.06.2023

### Grunnlag for avgivelse

År 2022: Årsregnskapet er elektronisk innlevert  
År 2021: Tall er hentet fra elektronisk innlevert årsregnskap fra 2022

*Det er ikke krav til at årsregnskapet m.v. som sendes til Regnskapsregisteret er undertegnet. Kontrollen på at dette er utført ligger hos revisor/enhetens øverste organ. Sikkerheten ivaretas ved at innsender har rolle/rettighet for innsending av årsregnskapet via Altinn, og ved at det bekreftes at årsregnskapet er fastsatt av kompetent organ.*

Brønnøysundregistrene, 01.08.2024



## Resultatregnskap

Beløp i: NOK	Note	2022	2021
<b>RESULTATREGNSKAP</b>			
<b>Inntekter</b>			
Salgsinntekt		577 190	467 318
Annen driftsinntekt		15 554	20 127
<b>Sum inntekter</b>		<b>592 745</b>	<b>487 445</b>
<b>Kostnader</b>			
Varekostnad		58 795	
Lønnskostnad	1, 2	421 756	139 185
Avskrivning på driftsmidler og immaterielle eiendeler		296 581	
Annen driftskostnad		623 237	234 910
<b>Sum kostnader</b>		<b>1 400 368</b>	<b>374 095</b>
<b>Driftsresultat</b>		<b>-807 624</b>	<b>113 350</b>
<b>Finansinntekter og finanskostnader</b>			
Annen renteinntekt		139	96
<b>Sum finansinntekter</b>		<b>139</b>	<b>96</b>
Annen rentekostnad		10 790	
<b>Sum finanskostnader</b>		<b>10 790</b>	
<b>Netto finans</b>		<b>-10 651</b>	<b>96</b>
<b>Ordinært resultat før skattekostnad</b>		<b>-818 275</b>	<b>113 446</b>
Skattekostnad			17 584
<b>Ordinært resultat etter skattekostnad</b>		<b>-818 276</b>	<b>95 862</b>
<b>Årsresultat</b>		<b>-818 275</b>	<b>95 862</b>
<b>Overføringer og disponeringer</b>			
Udekket tap		-735 806	13 392
Annen egenkapital		-82 469	82 469
<b>Sum overføringer og disponeringer</b>		<b>-818 275</b>	<b>95 862</b>



### Balanse

Beløp i: NOK	Note	2022	2021
<b>BALANSE - EIENDELER</b>			
<b>Anleggsmidler</b>			
<b>Immaterielle eiendeler</b>			
<b>Varige driftsmidler</b>			
Driftsløsøre, inventar, verktøy, kontormaskiner, ol.		2 858 949	1 496 995
<b>Sum varige driftsmidler</b>	3	<b>2 858 949</b>	<b>1 496 995</b>
<b>Sum anleggsmidler</b>		<b>2 858 949</b>	<b>1 496 995</b>
<b>Omløpsmidler</b>			
<b>Varer</b>			
<b>Fordringer</b>			
Kundefordringer		483 400	348 125
Andre fordringer	4	997 249	513 821
<b>Sum fordringer</b>		<b>1 480 649</b>	<b>861 946</b>
<b>Bankinnskudd, kontanter og lignende</b>			
Bankinnskudd, kontanter og lignende		34 918	412 294
<b>Sum bankinnskudd, kontanter og lignende</b>		<b>34 918</b>	<b>412 294</b>
<b>Sum omløpsmidler</b>		<b>1 515 567</b>	<b>1 274 240</b>
<b>SUM EIENDELER</b>		<b>4 374 516</b>	<b>2 771 235</b>
<b>BALANSE - EGENKAPITAL OG GJELD</b>			
<b>Egenkapital</b>			
<b>Innskutt egenkapital</b>			
Aksjekapital (364 690 aksjer à kr 0,60)	5	218 814	33 333
Overkurs	5	2 011 086	996 567
<b>Sum innskutt egenkapital</b>		<b>2 229 900</b>	<b>1 029 900</b>
<b>Opptjent egenkapital</b>			



### Balanse

<b>Beløp i: NOK</b>	<b>Note</b>	<b>2022</b>	<b>2021</b>
Annen egenkapital			82 469
Udekket tap	5	735 806	
<b>Sum opptjent egenkapital</b>		<b>-735 806</b>	<b>82 469</b>
<b>Sum egenkapital</b>	5	<b>1 494 094</b>	<b>1 112 369</b>
<b>Gjeld</b>			
<b>Langsiktig gjeld</b>			
<b>Annen langsiktig gjeld</b>			
Gjeld til kredittinstitusjoner	6	305 563	
Øvrig langsiktig gjeld	6	1 727 200	1 214 500
<b>Sum annen langsiktig gjeld</b>		<b>2 032 763</b>	<b>1 214 500</b>
<b>Sum langsiktig gjeld</b>		<b>2 032 763</b>	<b>1 214 500</b>
<b>Kortsiktig gjeld</b>			
Leverandørgjeld		450 209	109 234
Betalbar skatt			17 584
Skyldige offentlige avgifter		57 496	34 764
Annen kortsiktig gjeld		339 954	282 784
<b>Sum kortsiktig gjeld</b>		<b>847 659</b>	<b>444 365</b>
<b>Sum gjeld</b>		<b>2 880 422</b>	<b>1 658 865</b>
<b>SUM EGENKAPITAL OG GJELD</b>		<b>4 374 516</b>	<b>2 771 235</b>



## Brønnøysundregistrene

### ÅRSREGNSKAP FOR REGNSKAPSÅRET 2022 - GENERELL INFORMASJON

Journalnummer: 2023 665174

#### Enheten

Organisasjonsnummer: 924 711 086  
Organisasjonsform: Aksjeselskap  
Foretaksnavn: UPTOYOU AS  
Forretningsadresse: Sentrum 43  
3630 RØDBERG

#### Regnskapsår

Årsregnskapets periode: 01.01.2022 - 31.12.2022

#### Konsern

Morselskap i konsern: Nei

#### Regnskapsregler

Regler for små foretak benyttet: Ja  
Benyttet ved utarbeidelsen av  
årsregnskapet til selskapet: Regnskapslovens alminnelige regler

#### Årsregnskapet fastsatt av kompetent organ

Bekreftet av representant for selskapet: Terje Midtskogen  
Dato for fastsettelse av årsregnskapet: 26.06.2023

#### Revisjon

Selskapet har besluttet at årsregnskapet  
ikke skal revideres: Ja

#### Grunnlag for avgivelse

År 2022: Årsregnskap er elektronisk innlevert.  
År 2021: Tall er hentet fra elektronisk innlevert årsregnskap fra 2022.

*Det er ikke krav til at årsregnskapet m.v. som sendes til Regnskapsregisteret er undertegnet. Kontrollen på at dette er utført ligger hos revisor/enhetens øverste organ. Sikkerheten ivaretas ved at innsender har rolle/rettighet for innsending av årsregnskapet via Altinn, og ved at det bekreftes at årsregnskapet er fastsatt av kompetent organ.*

Brønnøysundregistrene, 29.07.2023



Organisasjonsnr: 924 711 086  
UPTOYOU AS

## RESULTATREGNSKAP

<b>Beløp i: NOK</b>	<b>Note</b>	<b>2022</b>	<b>2021</b>
<b>RESULTATREGNSKAP</b>			
<b>Inntekter</b>			
Salgsinntekt		577 190	467 318
Annen driftsinntekt		15 554	20 127
<b>Sum inntekter</b>		<b>592 745</b>	<b>487 445</b>
<b>Kostnader</b>			
Varekostnad		58 795	
Lønnskostnad	1, 2	421 756	139 185
Avskrivning på driftsmidler og immaterielle eiendeler		296 581	
Annen driftskostnad		623 237	234 910
<b>Sum kostnader</b>		<b>1 400 368</b>	<b>374 095</b>
<b>Driftsresultat</b>		<b>-807 624</b>	<b>113 350</b>
<b>Finansinntekter og finanskostnader</b>			
Annen renteinntekt		139	96
<b>Sum finansinntekter</b>		<b>139</b>	<b>96</b>
Annen rentekostnad		10 790	
<b>Sum finanskostnader</b>		<b>10 790</b>	
<b>Netto finans</b>		<b>-10 651</b>	<b>96</b>
<b>Ordinært resultat før skattekostnad</b>			
Skattekostnad		-818 275	113 446
<b>Ordinært resultat etter skattekostnad</b>		<b>-818 276</b>	<b>95 862</b>
<b>Årsresultat</b>		<b>-818 275</b>	<b>95 862</b>
<b>Overføringer og disponeringer</b>			
Udekket tap		-735 806	13 392
Annen egenkapital		-82 469	82 469
<b>Sum overføringer og disponeringer</b>		<b>-818 275</b>	<b>95 862</b>



Organisasjonsnr: 924 711 086  
UPTOYOU AS

## BALANSE

Beløp i: NOK	Note	2022	2021
--------------	------	------	------

### BALANSE - EIENDELER

#### Anleggsmidler Immaterielle eiendeler

#### Varige driftsmidler

Driftsløsøre, inventar,  
verktøy, kontormaskiner,  
ol.

Sum varige driftsmidler	3	2 858 949	1 496 995
-------------------------	---	-----------	-----------

Sum anleggsmidler		2 858 949	1 496 995
-------------------	--	-----------	-----------

#### Omløpsmidler

#### Varer

#### Fordringer

Kundefordringer		483 400	348 125
Andre fordringer	4	997 249	513 821
Sum fordringer		1 480 649	861 946

#### Bankinnskudd, kontanter og lignende

Bankinnskudd, kontanter  
og lignende

Sum bankinnskudd, kontanter og lignende		34 918	412 294
--	--	--------	---------

Sum omløpsmidler		1 515 567	1 274 240
------------------	--	-----------	-----------

SUM EIENDELER		4 374 516	2 771 235
---------------	--	-----------	-----------

### BALANSE - EGENKAPITAL OG GJELD

#### Egenkapital

#### Innskutt egenkapital

Aksjekapital (364 690  
aksjer à kr 0,60)

Overkurs	5	218 814	33 333
----------	---	---------	--------

Sum innskutt egenkapital		2 229 900	1 029 900
--------------------------	--	-----------	-----------

#### Opptjent egenkapital

Annen egenkapital

Udekket tap	5	735 806	82 469
-------------	---	---------	--------

Sum opptjent egenkapital		-735 806	82 469
--------------------------	--	----------	--------

Sum egenkapital	5	1 494 094	1 112 369
-----------------	---	-----------	-----------



<b>Gjeld</b>			
<b>Langsiktig gjeld</b>			
<b>Annen langsiktig gjeld</b>			
Gjeld til			
kredittinstitusjoner	6	305 563	
Øvrig langsiktig gjeld	6	1 727 200	1 214 500
<b>Sum annen langsiktig gjeld</b>		<b>2 032 763</b>	<b>1 214 500</b>
<b>Sum langsiktig gjeld</b>		<b>2 032 763</b>	<b>1 214 500</b>
<b>Kortsiktig gjeld</b>			
Leverandørgjeld		450 209	109 234
Betalbar skatt			17 584
Skyldige offentlige avgifter		57 496	34 764
Annen kortsiktig gjeld		339 954	282 784
<b>Sum kortsiktig gjeld</b>		<b>847 659</b>	<b>444 365</b>
<b>Sum gjeld</b>		<b>2 880 422</b>	<b>1 658 865</b>
<b>SUM EGENKAPITAL OG GJELD</b>		<b>4 374 516</b>	<b>2 771 235</b>



Organisasjonsnr: 924 711 086  
UPTOYOU AS

NOTEOPPLYSNINGER - SELSKAP - alle poster oppgitt i hele tall

## Note

### Regnskapsprinsipper

Årsregnskapet er satt opp i samsvar med regnskapsloven og god regnskapsskikk for små foretak. Salgsinntekter Inntektsføring ved salg av varer skjer på leveringstidspunktet. Tjenester inntektsføres etter hvert som de leveres. Klassifisering og vurdering av balanseposter Omløpsmidler og kortsiktig gjeld omfatter poster som knytter seg til varekretsløpet. For andre poster enn kundefordringer omfattes poster som forfaller til betaling innen ett år etter transaksjonsdagen. Anleggsmidler er eiendeler bestemt til varig eie og bruk. Langsiktig gjeld er gjeld som forfaller senere enn ett år etter transaksjonsdagen. Omløpsmidler vurderes til laveste av anskaffelseskost og virkelig verdi. Kortsiktig gjeld balanseføres til nominelt beløp på etableringstidspunktet. Anleggsmidler vurderes til anskaffelseskost. Varige anleggsmidler avskrives etter en fornuftig avskrivningsplan. Anleggsmidlene nedskrives til virkelig verdi ved verdifall som ikke forventes å være forbigående. Langsiktig gjeld med unntak av andre avsetninger balanseføres til nominelt beløp på etableringstidspunktet. Fordringer Kundefordringer og andre fordringer er oppført i balansen til pålydende etter fradrag for avsetning til forventet tap. Avsetning til tap gjøres på grunnlag av individuelle vurderinger av de enkelte fordringene. I tillegg gjøres det for øvrige kundefordringer en uspesifisert avsetning for å dekke antatt tap. Varebeholdninger Lager av innkjøpte varer er verdsatt til laveste av anskaffelseskost etter FIFO- prinsippet og virkelig verdi. Egentilvirkede ferdigvarer og varer under tilvirkning er vurdert til variabel tilvirkningskost. Det foretas nedskrivning for påregnelig ukurans. Varige driftsmidler Varige driftsmidler balanseføres og avskrives over driftsmidlenes levetid dersom de har antatt levetid over 3 år og har en kostpris som overstiger kr 15.000. Direkte vedlikehold av driftsmidler kostnadsføres løpende under driftskostnader, mens påkostninger eller forbedringer tillegges driftsmidlets kostpris og avskrives i takt med driftsmidlet. Forøvrig er følgende regnskapsprinsipper anvendt: FIFO-metoden for tilordning av anskaffelseskost for ombyttbare finansielle eiendeler, laveste verdis prinsipp for markedsbaserte finansielle omløpsmidler, forsikret pensjonsforpliktelse er ikke balanseført - kostnaden er lik premien. Egne utgifter til forskning og utvikling og til utvikling av rettigheter er balanseført. Skatt Skattekostnaden i resultatregnskapet omfatter både periodens betalbare skatt og endring i utsatt skatt. Utsatt skatt er beregnet med 22% på grunnlag av de midlertidige forskjeller som eksisterer mellom regnskapsmessige og skattemessige verdier, samt skattemessig underskudd til fremføring ved utgangen av regnskapsåret. Skatteøkende og skattereduserende midlertidige forskjeller som reverserer eller kan reversere i samme periode er utlignet og skattevirkningen er beregnet på nettogrunnlaget. Selskapet har ikke endret regnskapsprinsipp fra 2021 til 2022.

## Note

1

### Antall årsverk i regnskapsåret

1.00

## Note



2

## Spesifisering av resultatregnskapet

### Lønnskostnader

<u>Lønn</u>	<u>Årets</u>	<u>Fjorårets</u>
	430307.00	89786.00
<u>Folketrygdavgift</u>	<u>Årets</u>	<u>Fjorårets</u>
	46142.00	46142.00
<u>Pensjonskostnader</u>	<u>Årets</u>	<u>Fjorårets</u>
	12131.00	2729.00
<u>Andre ytelser</u>	<u>Årets</u>	<u>Fjorårets</u>
	1661.00	528.00
<u>Sum lønnskostnader</u>	<u>Årets</u>	<u>Fjorårets</u>
	490241.00	139185.00

### Mer om årsverk og lønn

Av de samlede lønnskostnadene er kr

### Note

### Ekstraordinære inntekter og kostnader

<u>Sum</u>	<u>Beløp</u>
<u>Balanseført verdi 31.12.</u>	<u>Varige driftsmidler Immaterielle eiend.</u>

### Konsernregnskap

### Morselskapet sitt navn

### Forretningskontor for morselskapet

### Begrunnelse for at datterselskap er utelatt fra konsolideringen

### Konsern, tilknyttet selskap m.v. - fordringer og gjeld

### Fordringer

<u>Samlet beløp - tilknyttet selskap</u>	<u>Årets</u>	<u>Fjorårets</u>
<u>Samlet beløp - foretak i samme konsern</u>	<u>Årets</u>	<u>Fjorårets</u>





Er det gitt lån eller sikkerhetsstillelse til ledende personer: Nei

Opplysninger om:

Medlemmer av:

Mer om lån og sikkerhetsstillelse

Note

Noteopplysninger ut over minimumskravene for små foretak  
Se eventuelle andre vedlegg.



**Årsregnskap for 2022**

**UPTOYOU AS  
3631 RØDBERG**

**Innhold**

Resultatregnskap  
Balanse  
Noter  
Årsberetning



**Resultatregnskap for 2022**  
**UPTOYOU AS**

	Note	2022	2021
Salgsinntekt		577 190	467 318
Annen driftsinntekt		15 554	20 127
<b>Sum driftsinntekter</b>		<b>592 745</b>	<b>487 445</b>
Varekostnad		(58 795)	0
Lønnskostnad	1, 2	(421 756)	(139 185)
Avskrivning på driftsmidler og immaterielle eiendeler		(296 581)	0
Annen driftskostnad		(623 237)	(234 910)
<b>Sum driftskostnader</b>		<b>(1 400 368)</b>	<b>(374 095)</b>
<b>Driftsresultat</b>		<b>(807 624)</b>	<b>113 350</b>
Annen renteinntekt		139	96
<b>Sum finansinntekter</b>		<b>139</b>	<b>96</b>
Annen rentekostnad		(10 790)	0
<b>Sum finanskostnader</b>		<b>(10 790)</b>	<b>0</b>
<b>Netto finans</b>		<b>(10 651)</b>	<b>96</b>
<b>Resultat før skattekostnad</b>		<b>(818 275)</b>	<b>113 446</b>
Skattekostnad		0	(17 584)
<b>Årsresultat</b>		<b>(818 275)</b>	<b>95 862</b>
<b>Overføringer</b>			
Udekket tap		(735 806)	13 392
Annen egenkapital		(82 469)	82 469
<b>Sum</b>		<b>(818 275)</b>	<b>95 862</b>






**Balanse pr. 31. desember 2022**  
**UPTOYOU AS**

	Note	2022	2021
<b>EIENDELER</b>			
<b>Anleggsmidler</b>			
<b>Varige driftsmidler</b>			
Driftsløsøre, inventar, verktøy, kontormaskiner, ol.		2 858 949	1 496 995
<b>Sum varige driftsmidler</b>	3	<b>2 858 949</b>	<b>1 496 995</b>
<b>Sum anleggsmidler</b>		<b>2 858 949</b>	<b>1 496 995</b>
<b>Omløpsmidler</b>			
<b>Fordringer</b>			
Kundefordringer		483 400	348 125
Andre fordringer	4	997 249	513 821
<b>Sum fordringer</b>		<b>1 480 649</b>	<b>861 946</b>
Bankinnskudd, kontanter og lignende		34 918	412 294
<b>Sum bankinnskudd, kontanter og lignende</b>		<b>34 918</b>	<b>412 294</b>
<b>Sum omløpsmidler</b>		<b>1 515 567</b>	<b>1 274 240</b>
<b>Sum eiendeler</b>		<b>4 374 516</b>	<b>2 771 235</b>

**Balanse pr. 31. desember 2022**  
**UPTOYOU AS**

	Note	2022	2021
<b>EGENKAPITAL OG GJELD</b>			
<b>Egenkapital</b>			
<b>Innskutt egenkapital</b>			
Aksjekapital (364 690 aksjer à kr 0,60)	5	218 814	33 333
Overkurs	5	2 011 086	996 567
<b>Sum innskutt egenkapital</b>		<b>2 229 900</b>	<b>1 029 900</b>
<b>Opptjent egenkapital</b>			
Annen egenkapital		0	82 469
Udekket tap	5	(735 806)	0
<b>Sum opptjent egenkapital</b>		<b>(735 806)</b>	<b>82 469</b>
<b>Sum egenkapital</b>	5	<b>1 494 094</b>	<b>1 112 369</b>
<b>Gjeld</b>			
<b>Annen langsiktig gjeld</b>			
Gjeld til kredittinstitusjoner	6	305 563	0
Øvrig langsiktig gjeld	6	1 727 200	1 214 500
<b>Sum annen langsiktig gjeld</b>		<b>2 032 763</b>	<b>1 214 500</b>
<b>Sum langsiktig gjeld</b>		<b>2 032 763</b>	<b>1 214 500</b>
<b>Kortsiktig gjeld</b>			
Leverandørgjeld		450 209	109 234
Betalbar skatt		0	17 584
Skyldige offentlige avgifter		57 496	34 764
Annen kortsiktig gjeld		339 954	282 784
<b>Sum kortsiktig gjeld</b>		<b>847 659</b>	<b>444 365</b>
<b>Sum gjeld</b>		<b>2 880 422</b>	<b>1 658 865</b>
<b>Sum egenkapital og gjeld</b>		<b>4 374 516</b>	<b>2 771 235</b>

Rollag 26. juni 2023

  
Terje Midtskogen (sign)  
Styrets leder  
Odd Aril Midtgard (sign)  
Styremedlem  
Poul Henning Henanger-Hansen (sign)  
Styremedlem  
Bjørn Myrene (sign)  
Styremedlem  
Tom Rune Stepien (sign)  
Styremedlem  
DAGLIG LEDER  
ANDREA GAMST



## Noter 2022 UPTOYOU AS

### Regnskapsprinsipper

Årsregnskapet er satt opp i samsvar med regnskapsloven og god regnskapsskikk for små foretak.

#### Salgsinntekter

Inntektsføring ved salg av varer skjer på leveringstidspunktet. Tjenester inntektsføres etter hvert som de leveres.

#### Klassifisering og vurdering av balanseposter

Omløpsmidler og kortsiktig gjeld omfatter poster som knytter seg til varekretsløpet. For andre poster enn kundefordringer omfattes poster som forfaller til betaling innen ett år etter transaksjonsdagen. Anleggsmidler er eiendeler bestemt til varig eie og bruk. Langsiktig gjeld er gjeld som forfaller senere enn ett år etter transaksjonsdagen.

Omløpsmidler vurderes til laveste av anskaffelseskost og virkelig verdi. Kortsiktig gjeld balanseføres til nominelt beløp på etableringstidspunktet.

Anleggsmidler vurderes til anskaffelseskost. Varige anleggsmidler avskrives etter en fornuftig avskrivningsplan. Anleggsmidlene nedskrives til virkelig verdi ved verdifall som ikke forventes å være forbigående. Langsiktig gjeld med unntak av andre avsetninger balanseføres til nominelt beløp på etableringstidspunktet.

#### Fordringer

Kundefordringer og andre fordringer er oppført i balansen til pålydende etter fradrag for avsetning til forventet tap. Avsetning til tap gjøres på grunnlag av individuelle vurderinger av de enkelte fordringene. I tillegg gjøres det for øvrige kundefordringer en uspesifisert avsetning for å dekke antatt tap.

#### Varebeholdninger

Lager av innkjøpte varer er verdsatt til laveste av anskaffelseskost etter FIFO- prinsippet og virkelig verdi. Egentilvirkede ferdigvarer og varer under tilvirkning er vurdert til variabel tilvirkningskost. Det foretas nedskrivning for påregnelig ukurans.

#### Varige driftsmidler

Varige driftsmidler balanseføres og avskrives over driftsmidlenes levetid dersom de har antatt levetid over 3 år og har en kostpris som overstiger kr 15.000. Direkte vedlikehold av driftsmidler kostnadsføres løpende under driftskostnader, mens påkostninger eller forbedringer tillegges driftsmidlets kostpris og avskrives i takt med driftsmidlet.

#### Forøvrig er følgende regnskapsprinsipper anvendt:

FIFO-metoden for tilordning av anskaffelseskost for ombyttbare finansielle eiendeler, laveste verdis prinsipp for markedsbaserte finansielle omløpsmidler, forsikret pensjonsforpliktelse er ikke balanseført - kostnaden er lik premien.

Egne utgifter til forskning og utvikling og til utvikling av rettigheter er balanseført.

#### Skatt

Skattekostnaden i resultatregnskapet omfatter både periodens betalbare skatt og endring i utsatt skatt. Utsatt skatt er beregnet med 22% på grunnlag av de midlertidige forskjeller som eksisterer mellom regnskapsmessige og skattemessige verdier, samt skattemessig underskudd til fremføring ved utgangen av regnskapsåret. Skatteøkende og skattereduserende midlertidige forskjeller som reverserer eller kan reversere i samme periode er utlignet og skattevirkningen er beregnet på nettogrunnlaget.

Selskapet har ikke endret regnskapsprinsipp fra 2021 til 2022.



## Note 1 - Antall årsverk

Selskapet har hatt 1 årsverk sysselsatt i regnskapsåret.

## Note 2 - Lønnskostnader etc

	2022	2021
Lønn	430 307	89 786
Arbeidsgiveravgift	46 142	46 142
Pensjonskostnader	12 131	2 729
Andre ytelser	1 661	528
<b>Sum</b>	<b>490 241</b>	<b>139 185</b>

### Mer om lønn

Av de samlede lønnskostnadene er kr 443.659 balanseført i forbindelse med selskapets utviklingskostnader. Resterende kr 490.241 er kostnadsført i resultatregnskapet.

## Note 3 - Spesifikasjon av eiendeler

	Sum
Anskaffelseskost 01.01.2022	1 496 995
Tilgang i året	1 658 535
Avgang i året	0
<b>Anskaffelseskost 31.12.2022</b>	<b>3 155 530</b>

Avskr., nedskr. og rev. nedskr 01.01.2021	0
Årets avskrivning og nedskrivning	296 581
<b>Balanseført verdi pr. 31.12.2022</b>	<b>2 858 949</b>

## Note 4 - Lån og sikkerhetsstillelse til ledende personer

Selskapet har ikke gitt lån eller sikkerhetsstillelse til ledende personer, aksjeeiere med videre.

## Note 5 - Egenkapital

	Aksjekapital	Overkurs	Annen EK	Udekket tap	Sum
Egenkapital 01.01.2022	33 333	996 567	82 469		1 112 369
Økning AK/overkurs	185 481	1 014 519			1 200 000
Årets resultat			(82 469)	(735 806)	(818 275)
<b>Egenkapital 31.12.2022</b>	<b>218 814</b>	<b>2 011 086</b>	<b>0</b>	<b>(735 806)</b>	<b>1 494 094</b>



**Note 6 - Gjeld**

	<b>Beløp</b>
Del av gjeld som forfaller til betaling mer enn fem år etter regnskapsårets slutt	305 563
Gjeld som er sikret ved pant eller lignende sikkerhet i eiendeler	305 563
Balanseført verdi av de pantsatte eiendeler	360 468

**Mer om gjeld**

Selskapets hovedkassjonærer har lånt inn til sammen kr 1.727.200. Ingen del av dette lånet forfaller til betaling senere enn fem år etter regnskapsårets slutt. Denne gjelden er ikke sikret med pant eller lignende sikkerhet i selskapets eiendeler.