



ÅRSREGNSKAPET FOR REGNSKAPSÅRET 2015 - GENERELL INFORMASJON

Enheten

Organisasjonsnummer: 976 550 099
Organisasjonsform: Aksjeselskap
Foretaksnavn: MASON HOLDING AS
Forretningsadresse: Norderhovsgata 14
3510 HØNEFOSS

Regnskapsår

Årsregnskapets periode: 01.01.2015 - 31.12.2015

Konsern

Morselskap i konsern: Nei

Regnskapsregler

Regler for små foretak benyttet: Ja
Benyttet ved utarbeidelsen av årsregnskapet til selskapet: Regnskapslovens alminnelige regler

Årsregnskapet fastsatt av kompetent organ

Bekreftet av representant for selskapet: Lars Borgstrand
Dato for fastsettelse av årsregnskapet: 19.02.2016

Grunnlag for avgivelse

År 2015: Årsregnskapet er elektronisk innlevert
År 2014: Tall er hentet fra elektronisk innlevert årsregnskap fra 2015

Det er ikke krav til at årsregnskapet m.v. som sendes til Regnskapsregisteret er undertegnet. Kontrollen på at dette er utført ligger hos revisor/enhetens øverste organ. Sikkerheten ivaretas ved at innsender har rolle/rettighet for innsending av årsregnskapet via Altinn, og ved at det bekreftes at årsregnskapet er fastsatt av kompetent organ.

Brønnøysundregistrene, 24.09.2019



Resultatregnskap

| Beløp i: NOK | Note | 2015 | 2014 |
|---|------|----------------|---------------|
| RESULTATREGNSKAP | | | |
| Inntekter | | | |
| Salgsinntekt | | 222 500 | 80 000 |
| Sum inntekter | | 222 500 | 80 000 |
| Kostnader | | | |
| Varekostnad | | 45 080 | 30 000 |
| Annen driftskostnad | | 205 914 | 28 519 |
| Sum kostnader | | 250 994 | 58 519 |
| Driftsresultat | | -28 494 | 21 481 |
| Finansinntekter og finanskostnader | | | |
| Annen renteinntekt | | 64 | 150 |
| Sum finansinntekter | | 64 | 150 |
| Netto finans | | 64 | 150 |
| Ordinært resultat før skattekostnad | | -28 430 | 21 631 |
| Skattekostnad på ordinært resultat | 2 | -4 471 | 5 840 |
| Ordinært resultat etter skattekostnad | | -23 959 | 15 791 |
| Årsresultat | | -23 959 | 15 791 |
| Årsresultat etter minoritetsinteresser | | -23 959 | 15 791 |
| Overføringer og disponeringer | | | |
| Udekket tap | | -23 959 | 15 791 |
| Sum overføringer og disponeringer | | -23 959 | 15 791 |



Balanse

| Beløp i: NOK | Note | 2015 | 2014 |
|--|------|-----------------|----------------|
| BALANSE - EIENDELER | | | |
| Anleggsmidler | | | |
| Immaterielle eiendeler | | | |
| Utsatt skattefordel | | 40 060 | 35 589 |
| Sum immaterielle eiendeler | | 40 060 | 35 589 |
| Sum anleggsmidler | | 40 060 | 35 589 |
| Omløpsmidler | | | |
| Varer | | | |
| Bankinnskudd, kontanter og lignende | | | |
| Bankinnskudd, kontanter o.l. | | 53 290 | 73 723 |
| Sum bankinnskudd, kontanter og lignende | | 53 290 | 73 723 |
| Sum omløpsmidler | | 53 290 | 73 723 |
| SUM EIENDELER | | 93 350 | 109 312 |
| BALANSE - EGENKAPITAL OG GJELD | | | |
| Egenkapital | | | |
| Innskutt egenkapital | | | |
| Selskapskapital | 1 | 30 000 | 30 000 |
| Overkurs | | 150 000 | 150 000 |
| Sum innskutt egenkapital | | 180 000 | 180 000 |
| Opptjent egenkapital | | | |
| Udekket tap | | 106 586 | 82 627 |
| Sum opptjent egenkapital | | -106 586 | -82 627 |
| Sum egenkapital | | 73 414 | 97 373 |
| Sum langsiktig gjeld | | 0 | 0 |



Balanse

| Beløp i: NOK | Note | 2015 | 2014 |
|---------------------------------|-------------|---------------|----------------|
| Kortsiktig gjeld | | | |
| Leverandørgjeld | | 1 550 | 969 |
| Skyldig offentlige avgifter | | 18 386 | 10 971 |
| Sum kortsiktig gjeld | | 19 936 | 11 940 |
| | | | |
| Sum gjeld | | 19 936 | 11 940 |
| | | | |
| SUM EGENKAPITAL OG GJELD | | 93 350 | 109 312 |



**Årsregnskap 2015
for
YourEvent As**

Organisasjonsnr. 976550099



YourEvent As

Årsberetning 2015

Virksomhetens art

Selskapet driver følgende virksomhet på følgende steder:
Rådgivningsvirksomhet ifbm arrangementer og reiser. Selskapet er hjemmehørende i Oslo kommune.

Utvikling i resultat og stilling

| | 2015 | 2014 | 2013 |
|--------------------|-------------------|-------------------|-------------------|
| Driftsinntekter | 222 500 | 80 000 | 109 000 |
| Driftsresultat | -28 494 | 21 481 | -1 991 |
| Årsresultat | -23 959 | 15 791 | -2 873 |
| | 31.12.2015 | 31.12.2014 | 31.12.2013 |
| Balansesum | 93 350 | 109 312 | 106 607 |
| Egenkapital | 73 414 | 97 373 | 81 582 |
| Egenkapitalprosent | 78,6% | 89,1% | 76,5% |

Det har ikke inntruffet andre forhold etter regnskapsårets slutt som har betydning for det framlagte årsregnskapet.

Årsregnskapet gir en rettvise oversikt over utviklingen i foretaket, for resultatet i regnskapsåret og stillingen ved regnskapsårets slutt.

Fortsatt drift

Årsoppgjøret er avlagt under forutsetning om fortsatt drift. Det bekreftes at denne forutsetningen er tilstede. Selskapets økonomisk og finansielle stilling kan beskrives slik: Tilfredsstillende.

Forsknings- og utviklingsaktiviteter

Selskapet driver ikke mer FoU-aktiviteter, og har ikke hatt slike aktiviteter i regnskapsåret.

Arbeidsmiljø og personale, likestilling mellom kjønnene

Selskapet har ingen ansatte og har heller ikke hatt ansatte i regnskapsåret. Styret består av 0 kvinner og 2 menn.

Miljørapport

Det er ingen forhold ved selskapets virksomhet som har påvirkning på det ytre miljø.

Årsresultat og dekning av årsunderskudd


Styret foreslår følgende dekning av årsunderskuddet, som er på kr -23 959:


| | |
|----------------------|----------------|
| Fremført udekket tap | -23 959 |
| Totalt | -23 959 |

Selskapets frie egenkapital pr. 31.12 i regnskapsåret består av:

| | |
|--|-----------------|
| Annen egenkapital | -106 586 |
| - Aktiverte utgifter til FoU, goodwill og utsatt skattefordel m.v. | - 40 060 |
| Frie egenkapital | -146 646 |

Oslo den 19. februar 2016


Lars-Ole Borgestrånd
Styrets formann


Fredrik Hytten
Varamedlem/Daglig leder



YourEvent As

Resultatregnskap

| | Note | 2015 | 2014 |
|--|------|-----------------|---------------|
| DRIFTSINNEKTER OG DRIFTSKOSTNADER | | | |
| Driftsinntekter | | | |
| Salgsinntekt | | 222 500 | 80 000 |
| Sum driftsinntekter | | 222 500 | 80 000 |
| Driftskostnader | | | |
| Varekostnad | | 45 080 | 30 000 |
| Annen driftskostnad | | 205 914 | 28 519 |
| Sum driftskostnader | | 250 994 | 58 519 |
| DRIFTSRESULTAT | | (28 494) | 21 481 |
| FINANSINNEKTER OG FINANSKOSTNADER | | | |
| Finansinntekter | | | |
| Annen renteinntekt | | 64 | 150 |
| Sum finansinntekter | | 64 | 150 |
| NETTO FINANSPOSTER | | 64 | 150 |
| ORDINÆRT RES. FØR SKATTEKOSTNAD | | (28 430) | 21 631 |
| Skattekostnad på ordinært resultat | 2 | (4 471) | 5 840 |
| ORDINÆRT RESULTAT | | (23 959) | 15 791 |
| ARSRESULTAT | | (23 959) | 15 791 |
| OVERF. OG DISPONERINGER | | | |
| Fremføring av udekket tap | | (23 959) | 15 791 |
| SUM OVERFØRINGER OG DISPONERINGER | | (23 959) | 15 791 |

Årsregnskap for YourEvent As

Organisasjonsnr. 976550099





YourEvent As

Balanse pr. 31.12.2015

| | Note | 31.12.2015 | 31.12.2014 |
|---------------------------------|------|------------|------------|
| EIENDELER | | | |
| ANLEGGSMIDLER | | | |
| Immaterielle eiendeler | | | |
| Utsatt skattefordel | | 40 060 | 35 589 |
| Sum immaterielle eiendeler | | 40 060 | 35 589 |
| SUM ANLEGGSMIDLER | | 40 060 | 35 589 |
| OMLØPSMIDLER | | | |
| Bankinnskudd, kontanter o.l. | | | |
| Sum OMLØPSMIDLER | | 53 290 | 73 723 |
| SUM EIENDELER | | 93 350 | 109 312 |
| EGENKAPITAL OG GJELD | | | |
| EGENKAPITAL | | | |
| Innskutt egenkapital | | | |
| Selskapskapital | 1 | 30 000 | 30 000 |
| Overkurs | | 150 000 | 150 000 |
| Sum innskutt egenkapital | | 180 000 | 180 000 |
| Opptjent egenkapital | | | |
| Udekket tap | | (106 586) | (82 627) |
| Sum opptjent egenkapital | | (106 586) | (82 627) |
| SUM EGENKAPITAL | | 73 414 | 97 373 |
| GJELD | | | |
| KORTSIKTIG GJELD | | | |
| Leverandørgjeld | | | |
| | | 1 550 | 969 |
| Skyldig offentlige avgifter | | | |
| | | 18 386 | 10 971 |
| SUM KORTSIKTIG GJELD | | 19 936 | 11 940 |
| SUM GJELD | | 19 936 | 11 940 |
| SUM EGENKAPITAL OG GJELD | | 93 350 | 109 312 |

Oslo, 19. februar 2016


Lars-Ole Børgestrand
Styrets leder


Fredrik Hytten
Varamedlem/daglig leder



YourEvent As

Noter 2015

Regnskapsprinsipper:

Årsregnskapet er satt opp i samsvar med regnskapsloven og god regnskapsskikk. Selskapet har videre fulgt relevante bestemmelser i Norsk Regnskaps Standard utarbeidet av Norsk Regnskaps Stiftelse.

De regnskapsprinsipper som er gjengitt i regnskapslovens kap. 4 om grunnleggende prinsipper og god regnskapsskikk og kap. 5 om vurderingsregler er ikke gjengitt i denne innledende noten om regnskapsprinsipper dersom det ikke foreligger forhold ved regnskapsposten eller prinsippene og vurderingsreglene som fordrer en presisering (valgadgang mv).

Unntaksreglene i regnskapsloven for små foretak er anvendt der annet ikke er angitt spesielt.

Presiseringer mht regnskapsprinsipper:

Inntektsføring

Inntektsføring ved salg av varer skjer på leveringstidspunktet. Tjenester inntektsføres i takt med utførelsen. Andelen av salgsinntekter som knytter seg til fremtidige serviceytelser, balanseføres som uopptjent inntekt ved salget og inntektsføres deretter i takt med levering av ytelsene.

Anleggsmidler

Lineære avskrivninger over driftsmidlenes forventede økonomiske levetid er lagt til grunn ved beregning av avskrivningsbeløp.

Fordringer

Kundefordringer føres opp i balansen til pålydende etter fradrag for avsetning til påregnelig tap. Avsetning til påregnelig tap gjøres på grunnlag av en individuell vurdering av de enkelte fordringene. I tillegg gjøres det for øvrige kundefordringer en uspesifisert avsetning for å dekke antatt tap.

Andre fordringer er også gjenstand for en tilsvarende vurdering.

Skatt

Skattekostnaden i resultatregnskapet omfatter periodens betalbare skatt som blir utlignet og forfaller til betaling i neste regnskapsår, i tillegg til endring i utsatt skatt. Utsatt skatt er beregnet med skattesatsen ved utgangen av regnskapsåret (27 %) på grunnlag av skattereduserende og skatteøkende midlertidige forskjeller som eksisterer mellom regnskapsmessige og skattemessige verdier. I beregningen er det også medtatt ligningsmessig framførbart underskudd ved regnskapsårets utgang. Skatteøkende og skattereduserende midlertidige forskjeller som reverserer eller kan reversere i samme periode er utlignet og nettoført.

Pensjonsforpliktelser

Selskapet har ingen ansatte, og dermed ingen pensjonsforpliktelser.



YourEvent As

Noter 2015

Note 1 - Selskapskapital

Selskapet har 600 aksjer hver pålydende kr 50, samlet aksjekapital utgjør kr 30 000. Selskapet har kun en aksjeklasse.

Selskapets største aksjeeiere som eier mer enn 5 % av aksjekapitalen er:

| Aksjonærens navn | Antall aksjer |
|------------------|---------------|
| Fredrik Hytten | 200 |
| LOB Holding AS | 400 |

Selskapets tillitsmenn har eierandeler og rettigheter til eierandeler:

| | Antall aksjer |
|----------------------|---------------|
| Daglig leder: | 200 |
| Medlemmer av styret: | 600 |

Noter for YourEvent As

Organisasjonsnr. 976550099



YourEvent As

Noter 2015

Note 2 - Skattekostnad på ordinært resultat

Spesifikasjon av årets skattegrunnlag:

| | |
|--------------------------------------|----------------|
| Resultat før skattekostnader | -28 430 |
| + Permanente og andre forskjeller | 0 |
| + Endring i midlertidige forskjeller | 0 |
| = Inntekt | -28 430 |

Spesifikasjon av årets skattekostnad:

| | |
|---|---------------|
| Beregnet skatt av årets resultat | 0 |
| = Sum betalbar skatt | 0 |
| +/- Endring i utsatt skatt (regnskapsført) | 0 |
| +/- Endring i utsatt skattefordel (regnskapsført) | -4 471 |
| = Ordinær skattekostnad | -4 471 |
| Skattesats i inntektsåret | 27 |

Betalbar skatt i balansen består av

| | |
|------------------------------------|----------|
| Sum betalbar skatt | 0 |
| = Betalbar skatt i balansen | 0 |

Utsatt skatt/utsatt skattefordel

| | 2015 | 2014 |
|---|-----------------|-----------------|
| - Skattem. fremf. underskudd som utlignes | 160 242 | 131 812 |
| = Grunnlag utsatt skatt | -160 242 | -131 812 |
| Utsatt skatt | 0 | 0 |
| Negativt grunnlag utsatt skatt | 160 242 | 131 812 |
| = Grunnlag utsatt skattefordel | 160 242 | 131 812 |
| Utsatt skattefordel | 40 060 | 35 589 |