



ÅRSREGNSKAPET FOR REGNSKAPSÅRET 2022 - GENERELL INFORMASJON

Enheten

Organisasjonsnummer: 975 966 275
Organisasjonsform: Aksjeselskap
Foretaksnavn: GALCULATOR AS
Forretningsadresse: c/o Høgevold
Morgedalsvegen 31
0378 OSLO

Regnskapsår

Årsregnskapets periode: 01.01.2022 - 31.12.2022

Konsern

Morselskap i konsern: Nei

Regnskapsregler

Regler for små foretak benyttet: Ja
Benyttet ved utarbeidelsen av årsregnskapet til selskapet: Regnskapslovens alminnelige regler

Årsregnskapet fastsatt av kompetent organ

Bekreftet av representant for selskapet: Johan Kjetil Høgevold
Dato for fastsettelse av årsregnskapet: 03.05.2023

Grunnlag for avgivelse

År 2022: Årsregnskapet er elektronisk innlevert
År 2021: Tall er hentet fra elektronisk innlevert årsregnskap fra 2022

Det er ikke krav til at årsregnskapet m.v. som sendes til Regnskapsregisteret er undertegnet. Kontrollen på at dette er utført ligger hos revisor/enhetens øverste organ. Sikkerheten ivaretas ved at innsender har rolle/rettighet for innsending av årsregnskapet via Altinn, og ved at det bekreftes at årsregnskapet er fastsatt av kompetent organ.

Brønnøysundregistrene, 07.06.2024



Resultatregnskap

Beløp i: NOK	Note	2022	2021
RESULTATREGNSKAP			
Inntekter			
Leieinntekter		322 703	322 156
Sum inntekter		322 703	322 156
Kostnader			
Felleskostnader		293 185	85 238
andre driftsutgifter		16 640	1 546
Sum kostnader		309 825	86 784
Driftsresultat		12 878	235 372
Finansinntekter og finanskostnader			
Annen renteinntekt		875	60
utbytte		38 865	16 132
Verdiøkning andre finansielle instrumenter vurdert til virkelig verdi		16 418	261 754
Sum finansinntekter		56 158	277 946
Verdireduksjon andre finansielle instrumenter vurdert til virkelig verdi		190 652	
aksjetap		9 536	
Annen rentekostnad		37	
Annen finanskostnad		500	
Sum finanskostnader		200 725	
Netto finans		-144 567	277 946
Ordinært resultat før skattekostnad		-131 689	513 318
Skattekostnad på ordinært resultat		3 172	51 901
Ordinært resultat etter skattekostnad		-134 861	461 417
Årsresultat		-134 861	461 417
Overføringer og disponeringer			
Overføring til/fra fond		-184 861	361 417



Resultatregnskap

Beløp i: NOK	Note	2022	2021
Ordinært utbytte		50 000	100 000
Sum overføringer og disponeringer		-134 861	461 417



Balanse

Beløp i: NOK	Note	2022	2021
BALANSE - EIENDELER			
Anleggsmidler			
Immaterielle eiendeler			
Varige driftsmidler			
Leiligheter	6	4 129 596	4 129 596
Sum varige driftsmidler		4 129 596	4 129 596
Finansielle anleggsmidler			
Andre fordringer			15 740
Sum finansielle anleggsmidler			15 740
Sum anleggsmidler		4 129 596	4 145 336
Omløpsmidler			
Varer			
Investeringer			
markedsbaserte aksjer	4	910 604	933 065
aksje			11 025
Sum investeringer		910 604	944 090
Bankinnskudd, kontanter og lignende			
Bankinnskudd, kontanter og lignende		82 280	124 286
Sum bankinnskudd, kontanter og lignende		82 280	124 286
Sum omløpsmidler		992 884	1 068 376
SUM EIENDELER		5 122 480	5 213 712
BALANSE - EGENKAPITAL OG GJELD			
Egenkapital			
Innskutt egenkapital			
Aksjekapital	7	200 000	200 000



Balanse

Beløp i: NOK	Note	2022	2021
Overkurs		800 000	800 000
Sum innskutt egenkapital		1 000 000	1 000 000
Opptjent egenkapital			
Annen egenkapital		3 837 571	4 022 432
Sum opptjent egenkapital		3 837 571	4 022 432
Sum egenkapital		4 837 571	5 022 432
Sum langsiktig gjeld		0	0
Kortsiktig gjeld			
Betalbar skatt	8	3 172	51 901
Utbytte		50 000	100 000
Gjeld leietager		16 000	16 000
Gjeld Nordlandsgate		215 737	23 379
Sum kortsiktig gjeld		284 909	191 280
Sum gjeld		284 909	191 280
SUM EGENKAPITAL OG GJELD		5 122 480	5 213 712



Brønnøysundregistrene

ÅRSREGNSKAP FOR REGNSKAPSÅRET 2022 - GENERELL INFORMASJON

Journalnummer: 2023 414518

Enheten

Organisasjonsnummer: 975 966 275
Organisasjonsform: Aksjeselskap
Foretaksnavn: CALCULATOR AS
Forretningsadresse: c/o Høgevold
Morgedalsvegen 31
0378 OSLO

Regnskapsår

Årsregnskapets periode: 01.01.2022 - 31.12.2022

Konsern

Morselskap i konsern: Nei

Regnskapsregler

Regler for små foretak benyttet: Ja
Benyttet ved utarbeidelsen av
årsregnskapet til selskapet: Regnskapslovens alminnelige regler

Årsregnskapet fastsatt av kompetent organ

Bekreftet av representant for selskapet: Johan Kjetil Høgevold
Dato for fastsettelse av årsregnskapet: 03.05.2023

Revisjon

Selskapet har besluttet at årsregnskapet
ikke skal revideres: Ja

Grunnlag for avgivelse

År 2022: Årsregnskap er elektronisk innlevert.
År 2021: Tall er hentet fra elektronisk innlevert årsregnskap fra 2022.

Det er ikke krav til at årsregnskapet m.v. som sendes til Regnskapsregisteret er undertegnet. Kontrollen på at dette er utført ligger hos revisor/enhetens øverste organ. Sikkerheten ivaretas ved at innsender har rolle/rettighet for innsending av årsregnskapet via Altinn, og ved at det bekreftes at årsregnskapet er fastsatt av kompetent organ.

Brønnøysundregistrene, 22.05.2023



Organisasjonsnr: 975 966 275
GALCULATOR AS

RESULTATREGNSKAP

Beløp i: NOK	Note	2022	2021
RESULTATREGNSKAP			
Inntekter			
Leieinntekter		322 703	322 156
Sum inntekter		322 703	322 156
Kostnader			
Felleskostnader		293 185	85 238
andre driftsutgifter		16 640	1 546
Sum kostnader		309 825	86 784
Driftsresultat		12 878	235 372
Finansinntekter og finanskostnader			
Annen renteinntekt utbytte		875	60
Verdøkning andre finansielle instrumenter vurdert til virkelig verdi		38 865	16 132
Sum finansinntekter		56 158	277 946
Verdireduksjon andre finansielle instrumenter vurdert til virkelig verdi aksjetap		190 652	
Annent rentekostnad		9 536	
Annent finanskostnad		37	
Annent finanskostnad		500	
Sum finanskostnader		200 725	
Netto finans		-144 567	277 946
Ordinært resultat før skattekostnad		-131 689	513 318
Skattekostnad på ordinært resultat		3 172	51 901
Ordinært resultat etter skattekostnad		-134 861	461 417
Årsresultat		-134 861	461 417
Overføringer og disponeringer			
Overføring til/fra fond		-184 861	361 417
Ordinært utbytte		50 000	100 000
Sum overføringer og disponeringer		-134 861	461 417



Organisasjonsnr: 975 966 275
GALCULATOR AS

BALANSE

Beløp i: NOK	Note	2022	2021
--------------	------	------	------

BALANSE - EIENDELER

Anleggsmidler Immaterielle eiendeler

Varige driftsmidler

Leiligheter	6	4 129 596	4 129 596
Sum varige driftsmidler		4 129 596	4 129 596

Finansielle anleggsmidler

Andre fordringer			15 740
Sum finansielle anleggsmidler			15 740

Sum anleggsmidler		4 129 596	4 145 336
-------------------	--	-----------	-----------

Omløpsmidler

Varer

Investeringer

markedsbaserte aksjer	4	910 604	933 065
aksje			11 025
Sum investeringer		910 604	944 090

Bankinnskudd, kontanter og lignende

Bankinnskudd, kontanter og lignende		82 280	124 286
Sum bankinnskudd, kontanter og lignende		82 280	124 286

Sum omløpsmidler		992 884	1 068 376
------------------	--	---------	-----------

SUM EIENDELER		5 122 480	5 213 712
---------------	--	-----------	-----------

BALANSE - EGENKAPITAL OG GJELD

Egenkapital

Innskutt egenkapital

Aksjekapital	7	200 000	200 000
Overkurs		800 000	800 000
Sum innskutt egenkapital		1 000 000	1 000 000

Opptjent egenkapital

Annen egenkapital		3 837 571	4 022 432
Sum opptjent egenkapital		3 837 571	4 022 432

Sum egenkapital		4 837 571	5 022 432
-----------------	--	-----------	-----------



Sum langsiktig gjeld		0	0
Kortsiktig gjeld			
Betalbar skatt	8	3 172	51 901
Utbytte		50 000	100 000
Gjeld leietager		16 000	16 000
Gjeld Nordlandsgate		215 737	23 379
Sum kortsiktig gjeld		284 909	191 280
Sum gjeld		284 909	191 280
SUM EGENKAPITAL OG GJELD		5 122 480	5 213 712



Organisasjonsnr: 975 966 275
CALCULATOR AS

NOTEOPPLYSNINGER - SELSKAP - alle poster oppgitt i hele tall

Note

1

Regnskapsprinsipper

Årsregnskapet er satt opp i samsvar med regnskapsloven og god regnskapsskikk. a) Driftsinntekter Inntektsføring av salg av varer skjer på leveringstidspunktet. Tjenester inntektsføres etter hvert som de leveres. b) Omløpsmidler/ kortsiktig gjeld Omløpsmidler og kortsiktig gjeld omfatter normalt poster som forfaller til betaling innen ett år etter balansedagen, samt poster som knytter seg direkte til solgte tjenester. Omløpsmidler vurderes til laveste verdi av anskaffelseskost og antatt virkelige verdi. c) Anleggsmidler/ langsiktig gjeld. Anleggsmidler omfatter eiendeler bestemt til varig eie og bruk. Anleggsmidler er vurdert til anskaffelseskost. Varige driftsmidler balanseføres og avskrives over driftsmidlets økonomiske levetid. Varige driftsmidler nedskrives til virkelige verdi ved verdifall som forventes ikke å være forbigående. Nedskrivningen reverseres når grunnlaget for nedskrivningen ikke lenger er tilstede. d) Fordringer Kundefordringer og andre fordringer oppføres til pålydende etter fradrag for avsetning til forventet tap. Avsetningen til tap gjøres på grunnlag av en individuell vurdering av de enkelte fordringene. I tillegg gjøres det for øvrige kundefordringer en uspesifisert avsetning for å dekke antatt tap. e) Skatt Skattekostnaden i resultatregnskapet omfatter både periodens betalbare skatt og endringer i utsatt skatt. Utsatt skatt er beregnet til 22 % på grunnlag av de midlertidige forskjellene som eksisterer mellom regnskapsmessige og skattemessige verdier, samt ligningsmessige underskudd til fremføring ved utgangen av regnskapsåret. Skatteøkende og skatte reduserende midlertidige forskjeller som reverseres eller kan reverseres i samme periode er utlignet og nettoført. Fortsatt drift Forutsetningene for fortsatt drift er tilstede og årsregnskapet for 2022 er satt opp under denne forutsetning og styret bekrefter at forutsetningene for fortsatt drift er tilstede.

Note

2

Note

3

Antall årsverk i regnskapsåret

0.00

Note

4

Spesifisering av resultatregnskapet



Lønnskostnader

<u>Lønn</u>	<u>Årets</u>	<u>Fjorårets</u>
	0.00	0.00
<u>Folketrygdavgift</u>	<u>Årets</u>	<u>Fjorårets</u>
	0.00	0.00
<u>Pensjonskostnader</u>	<u>Årets</u>	<u>Fjorårets</u>
	0.00	0.00
<u>Andre ytelser</u>	<u>Årets</u>	<u>Fjorårets</u>
	0.00	0.00
<u>Sum lønnskostnader</u>	<u>Årets</u>	<u>Fjorårets</u>
	0.00	0.00

Note

Ekstraordinære inntekter og kostnader

<u>Sum</u>	<u>Beløp</u>
	0.00
<u>Sum</u>	<u>Beløp</u>
	0.00

Mer om ekstraordinære inntekter og kostnader

Balanseført verdi 31.12. Varige driftsmidler Immaterielle eiend.

Konsernregnskap

Morselskapet sitt navn

Forretningskontor for morselskapet

Begrunnelse for at datterselskap er utelatt fra konsolideringen

<u>Samlet beløp - tilknyttet selskap</u>	<u>Årets</u>	<u>Fjorårets</u>
<u>Samlet beløp - foretak i samme konsern</u>	<u>Årets</u>	<u>Fjorårets</u>
<u>Samlet beløp - foretak i samme konsern</u>	<u>Årets</u>	<u>Fjorårets</u>
<u>Samlet beløp - felles kontrollert virksomhet</u>	<u>Årets</u>	<u>Fjorårets</u>



Pantstillelse Beløp

Beholdning av egne aksjer Antall Pålydende Andel av aksjek.



**STYRETS ÅRSBERETNING
FOR
CALCULATOR AS
FOR
2022**

Selskapet har oppfylt sin investeringspolitikk ved å kjøpe og selge aksjer samt direkte investering i leiligheter.

Selskapet driver sin virksomhet i Oslo kommune.

Selskapet oppnådde i 2022 et underskudd på kr. 134 861 mot et overskudd i 2021 på kr. 461 417. Totalkapitalen utgjorde i 2022 kr. 5 122 480 mot kr. 5 213 712 i 2021. Egenkapital prosenten endret fra 96,3 % i 2021 til 95,4 % i 2022.

Selskapet har i 2022 hatt unormale utgifter i Nordlandsgate da det ble oppdaget lekkasje som medførte omfattende gravearbeider. Selskapets aksjeholdning har vært rammet av den negative situasjon i verden med krig i Ukraina og økende inflasjon. Styret mener at årsresultatet gir et rettvise bilde av selskapets eiendeler, gjeld og finansielle stilling og resultat. Regnskapet er avgitt under forutsetning om fortsatt drift.

Styret kjenner ikke til forhold som har betydning for vurderingen av selskapets stilling og drift utover det som fremkommer av selskapets resultatregnskap og balanse. Det er heller ikke etter årets utløp inntruffet forhold som etter styrets oppfatning påvirker vurderingen av selskapet. Selskapets aksjeholdning har blitt noe redusert i verdi på grunn av truende inflasjon og krig i Ukraina.

Selskapet har som mål å være et selskap hvor det råder full likestilling mellom kvinner og menn, men selskapet har for tiden ingen ansatte.

Selskapet har et styre bestående av 2 menn og 1 kvinne. Det er ikke utbetalt styrehonorar for 2021.


Selskapet har valgt ikke å ha revisor. Dette er registrert i Foretaksregisteret. Ved regnskapsårets slutt hadde selskapet tre aksjonær.

Overskuddet foreslås disponert således:

Resultatregnskapet viser et underskudd på	kr. 134 861
Utbytte	kr. 50 000
Overført fra annen egenkapital	<u>kr. 184 861</u>
Sum	kr. 0

Selskapets innsatsfaktorer er kun forvaltning av selskapets midler. Selskapet anses derfor ikke å forurense det ytre eller indre miljø.


Magnus Høgevold

Oslo, den 3.mai 2023

Johan Kjetil Høgevold
Styreleder


Tuva Høgevold



Resultatregnskap 2022

GALCULATOR AS

	2022	2021
DRIFTSINNTEKTER OG DRIFTSKOSTNADER <i>Noter</i>		
Inntekter leiligheter	322.703	322.156
SUM DRIFTSINNTEKTER	322.703	322.156
Gaver styremedlemmer	14.800	0
Utgifter leiligheter	293.185	85.238
Andre driftskostnader	1.840	1.546
SUM DRIFTSKOSTNADER	309.825	86.784
DRIFTSRESULTAT	12.878	235.372
FINANSINNTEKTER OG KOSTNADER		
Aksjeutbytte	38.865	16.132
Renteinntekter	875	60
Aksjegevinst	0	0
Nedskrivning av børsnoterte aksjer	190.652	0
Oppskrivning av børsnoterte aksjer	16.418	261.754
Ikke skattepliktig rente	0	0
Renteutgifter	37	0
Andre finanskostnader	500	0
Realisert aksjetap	9.536	0
RESULTAT FINANSPOSTER	- 144.567	277.946
RESULTAT FØR EKSTRA ORD. INNT. OG KOST.	- 131.689	513.318
Betalbare skatter	3.172	51.901
SKATTEKOSTNAD	3.172	51.901
ÅRSOVERSKUDD (ÅRSUNDERSKUDD)	- 134.861	461.417
OPPSKRIVNINGER OG OVERFØRINGER		
Avsatt til annen egenkapital/dekket av annen egenkap	- 184.861	361.417
Overført fra annen ansvarlig egenkapital	0	0
Avsatt til utbytte	50.000	100.000
SUM DISPONERT	- 134.861	461.417

11589/2445762v.0.3





Balanse pr. 31. desember 2022

GALCULATOR AS

EIENDELER	Note	2022	2021
ANLEGGSMIDLER			
Leiligheter	6	4.129.596 0	4.129.596 0
SUM ANLEGGSMIDLER		4.129.596	4.129.596
Aksjer	4	0	11.025
Noterte aksjer		910.604	933.065
Tilgodehavende		0	0
Bankinnskudd		82.280	124.286
Tilgodehavende Nordlandsgate		0	15.740
SUM OMLØPSMIDLER		992.884	1.084.116
SUM EIENDELER		5.122.480	5.213.712
GJELD OG EGENKAPITAL			
Aksjekapital	7	200.000	200.000
Overkurs fond		800.000	800.000
TOTAL INNSKUTT EGENKAPITAL		1.000.000	1.000.000
Annen egenkapital		3.837.571	4.022.432
TOTAL OPPTJENT EGENKAPITAL		4.837.571	4.022.432
TOTAL EGENKAPITAL		4.837.571	5.022.432
KORTSIKTIG GJELD			
Kort gjeld		16.000	16.000
Gjeld til aksjonær		0	0
Gjeld Nordlandsgate		215.737	23.379
Betalbar skatt		3.172	51.901
Avsatt utbytte		50.000	100.000
SUM KORTSIKTIG GJELD		284.909	191.280
SUM GJELD OG EGENKAPITAL		5.122.480	5.213.712


Magnus Høgevold

Oslø 3. mai 2023

Johan Kjetil Høgevold


Tuva Høgevold



Noter til regnskapet for 2022

GALCULATOR AS

Regnskapsprinsipper

Årsregnskaper er satt opp i samsvar med regnskapsloven og god regnskapsskikk

a) Driftsinntekter

Inntektsføring av salg av varer skjer på leveringstidspunktet. Tjenester inntektsføres etter hvert som de leveres.

b) Omløpsmidler/Kortsiktig gjeld

Omløpsmidler og kortsiktig gjeld omfatter normalt poster som forfaller til betaling inn ett år etter balansedagen, samt poster som knytter seg direkte til solgte tjenester. Omløpsmidler vurderes til laveste verdi av anskaffelseskost og antatt virkelige verdi.

c) Anleggsmidler/Langsiktig gjeld

Anleggsmidler omfatter eiendeler bestemt til varig eie og bruk. Anleggsmidler er vurdert til anskaffelseskost. Varige driftsmidler balanseføres og avskrives over driftsmidlets økonomiske levetid. Varige driftsmidler nedskrives til virkelig verdi ved verdifall som forventes ikke å være forbigående. Nedskrivningen reverseres når grunnlaget for nedskrivningen ikke lenger er tilstede.

d) Fordringer

Kundefordringer og andre fordringer oppføres til pålydende etter fradrag for avsetning til forventet tap. Avsetning til tap gjøres på grunnlag av en individuell vurdering av de enkelte fordringer. I tillegg gjøres det for øvrige kundefordringer en uspesifisert avsetning for å dekke antatt tap.

e) Skatt

Skattekostnaden i resultatregnskapet omfatter både periodens betalbare skatt og endring i utsatt skatt. Utsatt skatt er beregnet med 22 % på grunnlag av de midlertidige forskjeller som eksisterer mellom regnskapsmessige og skattemessige verdier, samt ligningsmessig underskudd til fremføring ved utgangen av regnskapsåret. Skatteøkende og skattereduserende midlertidige forskjeller som reverserer eller kan reversere i samme periode er utlignet og nettoført.

Note 1

Selskapet har ingen ansatte og kjøper de tjenester det har behov for.

Note 2

Selskapets har 2.000 A aksjer som eies av Johan Kjetil Høgevold og 198.000 B aksjer som eies med 99.000 B aksjer av Magnus Høgevold og 99.000 B aksjer som eies av Tuva Høgevold.

Note 3

11589/2445762v.0.3



Det er ikke utbetalt lønn eller annen godtgjørelse til styret. Det er ikke ytet lån eller stillet sikkerhet for ledende personer

Note 4 – Aksjer

	Antall	Inngangsverdi	Bokført verdi	Full verdi	Ligningsverdi
Børs noterte aksjer					
Tomra ASA	640	8.064	105.612,80	105.612,80	105.612,80
Borregaard ASA	600	75.799	91.500	91.500	91.500
Norsk Hydro ASA	3.750	141.639	274.875	274.875	274.875
Storebrand AS	2.000	144.232	170.640	170.640	170.640
Austevoll Seafood ASA	420	49.639	37.033,50	37.033,50	37.033,50
DnB ASA	300	56.779	58.560	58.560	58.560
Mowi ASA	215	49.164	35.679,25	35.679,25	35.679,25
Nordic Semicondu	215	50.217	35.157,88	35.157,88	35.157,88
Sparebanken Bien	1.093	100.228,10	101.545,17	101.545,17	101.545,17
SUM		675.761,10	910.603,60	910.603,60	910.603,60

Note 6 Leiligheter

	Kjøpesum	Bokført verdi	Ligningsverdi
Leilighet 1.06 Nordlandsgate	2.427.298	2.427.298	5.749.594
Leilighet 3.03 Nordlandsgate	1.702.298	1.702.298	4.456.346
SUM	4.129.596	4.129.596	10.205.940

Note 7 Aksjekapital

Selskapets aksjekapital er på kr. 200 000 som består av 2000 A-aksjer og 198.000 B-aksjer, hver pålydende kr. 1,-. Selskapet eier ikke egne aksjer.

Note 8 Skatter

Sammenheng mellom regnskapsmessig resultat før skatt og skattepliktig inntekt.

Resultat før skatt	kr.- 131.688,77
Verdiøkning aksjer	kr.- 16.418,07
Verdireduksjon/tap på aksjer	kr. 200.187,87
Tilbakeført utbytte	kr. 38.865,25
Ikke fradragsberettigede renter	kr. 37,52
Skattepliktig inntekt	kr. 13.253,30
Inntektsført adm.bidrag 3 % av utbytte	kr. 1.165,96
Grunnlag for skatt	kr. 14.419,26
Skatt 22 % =	kr. 3.172,24
Netto	kr. 11.247,02