



ÅRSREGNSKAPET FOR REGNSKAPSÅRET 2025 - GENERELL INFORMASJON

Enheten

Organisasjonsnummer:	945 434 422
Organisasjonsform:	Verdipapirfond
Foretaksnavn:	VERDIPAPIRFONDET C WORLDWIDE GLOBALE AKSJER
Forretningsadresse:	Dronning Eufemias gate 8 0191 OSLO

Regnskapsår

Årsregnskapets periode:	01.01.2025 - 31.12.2025
-------------------------	-------------------------

Konsern

Morselskap i konsern:	Nei
-----------------------	-----

Regnskapsregler

Regler for små foretak benyttet:	Nei
Benyttet ved utarbeidelsen av årsregnskapet til selskapet:	Regnskapslovens alminnelige regler

Årsregnskapet fastsatt av kompetent organ

Bekreftet av representant for selskapet:	Berit Helene Larsplass
Dato for fastsettelse av årsregnskapet:	29.01.2026

Grunnlag for avgivelse

År 2025: Årsregnskapet er elektronisk innlevert
År 2024: Tall er hentet fra elektronisk innlevert årsregnskap fra 2025

Det er ikke krav til at årsregnskapet m.v. som sendes til Regnskapsregisteret er undertegnet. Kontrollen på at dette er utført ligger hos revisor/enhetens øverste organ. Sikkerheten ivaretas ved at innsender har rolle/rettighet for innsending av årsregnskapet via Altinn, og ved at det bekreftes at årsregnskapet er fastsatt av kompetent organ.

Brønnøysundregistrene, 26.05.2026



Resultatregnskap

Beløp i: NOK	Note	2025	2024
RESULTATREGNSKAP			
Porteføljeinntekter og porteføljekostnader			
Renteinntekter		56 000	66 000
Gevinst/tap ved realisasjon		76 424 000	44 908 000
Netto endring urealiserte kursgevinster/kurstap		-84 872 000	53 473 000
Porteføljerresultat		-8 392 000	98 447 000
Forvaltningsinntekter og forvaltningskostnader m.v.			
Forvaltningshonorar	2	3 723 000	4 498 000
Andre kostnader		11 000	18 000
Forvaltningsresultat		-3 734 000	-4 516 000
Resultat før skattekostnad			
Skattekostnad	3	0	0
Årsresultat		-12 126 000	93 931 000
Totalresultat		-12 126 000	93 931 000
Anvendelse av årsresultatet			
Overført til/fra opptjent egenkapital		-12 126 000	93 931 000
Sum anvendelse		-12 126 000	93 931 000



Balanse

Beløp i: NOK	Note	2025	2024
BALANSE - EIENDELER			
Verdipapirportefølje			
Fondets verdipapirportefølje	4,5,6	370 576 000	493 624 000
Sum verdipapirportefølje		370 576 000	493 624 000
Fordringer			
Til gode fra meglere			3 000 000
Sum fordringer			3 000 000
Bankinnskudd			
Bankinnskudd		711 000	1 847 000
SUM EIENDELER		371 287 000	498 471 000
BALANSE - EGENKAPITAL OG GJELD			
Egenkapital			
Innskutt egenkapital			
Andelskapital til pålydende		11 755 000	15 490 000
Overkurs/underkurs		-893 565 000	-785 244 000
Sum innskutt egenkapital		-881 810 000	-769 754 000
Opptjent egenkapital			
Opptjent egenkapital		1 252 797 000	1 264 923 000
Sum opptjent egenkapital		1 252 797 000	1 264 923 000
Sum egenkapital	7	370 987 000	495 169 000
Gjeld			
Avsatt til utdeling til andelseiere			
Annen gjeld			
Påløpt forvaltningshonorar		301 000	3 302 000
Sum annen gjeld		301 000	3 302 000
SUM EGENKAPITAL OG GJELD		371 288 000	498 471 000



Balanse

Beløp i: NOK	Note	2025	2024
---------------------	-------------	-------------	-------------

POSTER UTENOM BALANSEN



C WORLDWIDE
ASSET MANAGEMENT

ÅRSREGNSKAP 31.12.2025

C WORLDWIDE GLOBALE AKSJER
ORG.NR. 945 434 422



This file is sealed with a digital signature.
The seal is a guarantee for the authenticity
of the document.

Document ID:
41BCCAA2A3614BD7A78C74D5B57127CF

Årsregnskap for verdipapirfond 2025

Styrets årsberetning for verdipapirfondene 2025

C WorldWide Asset Management AS holder til i Dronning Eufemias gate 8, Oslo, og forvalter totalt 11 norske og internasjonale aksjefond.

De internasjonale aksjefondene er etablert som fond-i-fond av Luxembourg-registrerte C WorldWide fond. Danske Bank, Oslo er depotmottaker for alle fondene. Det blir utarbeidet separate årsrapporter for enkelte av fondene som ikke inngår i denne rapporten.

Verdipapirfondets navn	Årsresultat 31.12.2025	Overført til/ fra opptjent egenkapital	Egenkapital per 31.12.2025
C WorldWide Norge	45 615 529	45 615 529	299 210 071
C WorldWide Norden	54 448 698	54 448 698	662 444 371
C WorldWide Stabile Aksjer	1 114 523	1 114 523	35 427 629
C WorldWide Globale Aksjer	-12 126 171	-12 126 171	370 986 161
C WorldWide Globale Aksjer Etisk	-28 712 246	-28 712 246	646 117 947
C World Wide Asia	176 565 016	176 565 016	1 558 656 100
C WorldWide Emerging Markets	1 091 048	1 091 048	21 099 542
C WorldWide Healthcare Select	-5 006 438	-5 006 438	85 388 184

Det er lite finansiell risiko knyttet til virksomheten i det enkelte fond utover den kurs- og valutarisiko det enkelte fond påtar seg gjennom investeringer i verdipapirer. Fondene foretar ikke plasseringer utover det som er vedtektsfestet og godkjent av Finanstilsynet. Fondene har heller ikke mulighet til å ta opp gjeld og hefter ikke for garantiforpliktelser. Andelseierne deltar i kursfastsettelsen fra den dag deres innskudd er valuert fondets konto. Ved innløsning er det normalt to dagers oppgjør i likhet med oppgjørstiden i verdipapirmarkedet generelt.

Ifølge Lov om Verdipapirfond kan ikke verdipapirfond som forvaltes av samme forvaltningsselskap samlet eie mer enn 10 prosent av aksjekapitalen eller den stemmeberettigede kapitalen i ett selskap. Sammen med C WorldWides forvaltningsfilosofi sikrer dette at fond forvaltet av C WorldWide Asset Management AS ikke eier vesentlige andeler i de selskapene det investeres i.

Investeringsstrategien for aksjer baserer seg på å investere i selskaper som på lang sikt forventes å skape merverdier for aksjonærene. Filosofien innebærer at det tas aktive valg av et begrenset antall selskaper som typisk har en etablert og klar forretningsmodell, ledende markedsposisjon, og som har vist evne til å skape aksjonærverdier over tid. Det er vår erfaring at en konsentrert portefølje av kvalitetsselskaper er det som over tid skaper best avkastning, noe som kan verifiseres gjennom våre fonds historikk. Selv om denne filosofien over tid gjennomgående har gitt meravkastning, kan fondene i perioder gjøre det svakere enn markedet. For C WorldWides investeringsmodell er det avgjørende at forvaltningen over tid er konsistent med filosofien, og vi mener at denne modellen vil fortsette å skape langsiktig meravkastning i kombinasjon med lavere risiko enn andre vekstbaserte modeller.

31



This file is sealed with a digital signature.
The seal is a guarantee for the authenticity
of the document.

Document ID:
41BCCAA2A3614BD7A78C74D5B57127CF

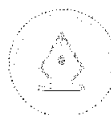


2025 var nok et sterkt og spennende, men også volatil årlig i verdens aksjemarkeder. Vi beveger oss fra en regelbasert og grenseløs verden til en multipolar verden, hvor nøkkelen er makt og hvor nasjoner verden over opplever tariffkriger og militære konfrontasjoner. Vi har holdt fast ved vår forvaltningsfilosofi og strategi og jakter som alltid på solide selskaper med høy inntjening, høye marginer, gode forretningsmodeller og sterk balanse, men denne markedssituasjonen er negativ for våre strategier. Som en følge av dette har våre fond dessverre ikke slått sine respektive indekser i året som har gått.

Et positivt unntak er verdipapirfondet C WorldWide Stabile Aksjer, som oppnådde en avkastning på 3,4 %, tilsvarende en meravkastning på 5,2 %. I tillegg har fondene C Worldwide Norge, Asia og Norden isolert sett levert god avkastning med henholdsvis 17,1 %, 14,2 % og 8,1 %. Meravkastningen i våre fond ligger fortsatt et godt stykke unna vårt langsiktige mål, men mot slutten av året så vi en positiv utvikling for vår investeringsstrategi. Vi så de første tegn på styrke i kvalitets- og vekstaksjer på lenge, og disse verdsettes og handles nå til mer attraktive priser. Vår forventning for 2026 er at dette blir året der fundamentale forhold igjen får betydning. Som alltid møter vi fremtiden med optimisme og overbevisning.

C WorldWide har tjent på å ha en stabil vekstfilosofi. For mer detaljert omtale om det enkelte fonds investeringer og markedsutviklingen i 2025, viser vi til sidene lenger frem i rapporten. Detaljerte avkastningsresultater og de vesentligste nøkkeltall for fondene fremgår av tabellen nedenfor.

Verdipapirfondets navn	Fondets avkastning	Avkastning referanseindeks	Differanse-avkastning	Fondets standardavvik	Relativ volatilitet
C WorldWide Norge	17,1 %	20,3 %	-3,2 %	19,6 %	5,0 %
C WorldWide Norden	8,1 %	15,2 %	-7,1 %	17,4 %	7,2 %
C WorldWide Stabile Aksjer	3,4 %	-1,8 %	5,2 %	11,2 %	5,5 %
C WorldWide Globale Aksjer	-1,3 %	8,6 %	-9,9 %	14,8 %	7,7 %
C WorldWide Globale Aksjer Etisk	-3,6 %	8,6 %	-12,2 %	14,0 %	6,7 %
C WorldWide Asia A	11,1 %	17,4 %	-6,3 %	15,3 %	5,1 %
C WorldWide Asia B	14,2 %	18,5 %	-4,3 %	15,3 %	5,1 %
C WorldWide Asia D	12,8 %	17,4 %	-4,6 %	15,8 %	5,2 %
C WorldWide Emerging Markets	6,3 %	18,5 %	-12,2 %	13,7 %	6,1 %
C WorldWide Healthcare Select	-4,0 %	0,5 %	-4,5 %	17,5 %	12,2 %





Store tegninger eller innløsninger i perioden har ikke hatt innvirkning på andelenes verdiutvikling. Se tabell under med oversikt over største tegning og innløsning i 2025. Veletablerte rutiner for tegning og innløsning sikrer andelseierne likebehandling. Det er heller ikke inngått avtaler med enkelte store andelseiere utover det som er bestemt i det enkelte fonds vedtekter og prospekt om innløsningsretten.

Verdipapirfondets navn	Største tegning	Andel	Største innløsning	Andel
C WorldWide Norge	1 036 002	0,4 %	-8 189 608	2,8 %
C WorldWide Norden	1 741 260	0,3 %	-125 000 000	16,4 %
C WorldWide Stabile Aksjer	600 000	1,7 %	-387 464	1,1 %
C WorldWide Globale Aksjer	1 085 057	0,3 %	-15 535 202	4,0 %
C WorldWide Globale Aksjer Etisk	16 000 000	2,2 %	-90 000 000	9,7 %
C WorldWide Asia A	200 000	0,6 %	-19 000 000	57,7 %
C WorldWide Asia B	19 000 000	100,0 %	0	0,0 %
C WorldWide Asia D	0	0,0 %	0	0,0 %
C WorldWide Emerging Markets	159 115	0,7 %	-1 292 513	5,9 %
C WorldWide Healthcare Select	304 120	0,4 %	-4 177 899	4,9 %

Verdipapirfondene har ingen ansatte og fondenes virksomhet er av en slik art at de ikke forurenser det ytre miljø. I henhold til regnskapsloven skal årsberetningen inneholde opplysninger om forutsetningen for fortsatt drift. Etter styrets vurdering er denne forutsetningen uten betydning for fondenes regnskap, da regnskapet er basert på virkelige verdier. Styret bekrefter at det er grunnlag for fortsatt drift av forvaltningsselskapet.

Oslo, 29. januar 2026

Tim Kristiansen
Styrets leder

Aina Wreim

Rolf Dolang

Anders Nordvoll

Brita Eilertsen

Jon-Vegard Bjerknes
Administrerende direktør

33



This file is sealed with a digital signature.
The seal is a guarantee for the authenticity
of the document.

Document ID:
41BCCAA2A3614BD7A78C74D5B57127CF



ÅRSREGNSKAP FOR C WORLDWIDE GLOBALE AKSJER

RESULTATREGNSKAP	NOTER	2025	2024
Porteføljeinntekter og -kostnader			
Renteinntekter		55 670	66 478
Gevinst/Tap ved realisasjon		76 423 808	44 907 921
Netto endring i urealiserte kursgevinster/-tap		-84 871 648	53 473 207
Porteføljeresultat		-8 392 169	98 447 607
Forvaltningsinntekter og -kostnader			
Forvaltningshonorar	2	3 723 142	4 497 811
Andre kostnader		10 860	18 400
Netto forvaltningskostnader		3 734 002	4 516 211
Resultat før skattekostnad		-12 126 171	93 931 396
Skattekostnad	3	0	0
Årsresultat		-12 126 171	93 931 396
Anvendelse av årsresultat/dekning av tap:			
Overført til/fra opptjent egenkapital		-12 126 171	93 931 396
Sum disponert		-12 126 171	93 931 396
BALANSE			
		31.12.2025	31.12.2024
Eiendeler			
Verdipapirportefølje til markedsverdi			
Verdipapirfond	4,5,6	370 576 432	493 624 271
Andre kortsiktige fordringer		0	3 000 000
Bankinnskudd		711 171	1 846 795
Sum eiendeler		371 287 603	498 471 067
Egenkapital			
Innskutt egenkapital			
Andelskapital til pålydende		11 754 855	15 490 463
Over/underkurs		-893 565 240	-785 243 981
Sum innskutt egenkapital		-881 810 385	-769 753 519
Opptjent egenkapital		1 252 796 546	1 264 922 717
Sum egenkapital	7	370 986 161	495 169 198
Gjeld			
Annen kortsiktig gjeld		301 442	3 301 868
Sum gjeld		301 442	3 301 868
Sum egenkapital og gjeld		371 287 603	498 471 067
Antall andeler	2	11 754,86	15 490,46

43



This file is sealed with a digital signature.
The seal is a guarantee for the authenticity
of the document.

Document ID:
41BCCAA2A3614BD7A78C74D5B57127CF



ÅRSREGNSKAP FOR C WORLDWIDE GLOBALE AKSJER

Noter

NOTE 1 - REGNSKAPSPRINSIPPER

Årsregnskapet er satt opp i samsvar med regnskapsloven av 1998 og forskrift om årsregnskap for verdipapirfond av 1999. Fondsandelene er verdsatt til markedsverdi. Markedsverdien fastsettes ut fra siste kjente kurs på børs.

Gjennomsnittlig kostpris benyttes som grunnlag for beregning av realiserte gevinster og tap ved salg av fondsandeler i underfondet. Transaksjonskostnader knyttet til oppgjør av fondsandeler belastes fondet og kostnadsføres etter hvert som de påløper. Depotmottaker beregner ingen kostnader ved tegning/innløsning.

NOTE 2 - ANDELSINFORMASJON

Dato	Innløsningskurs	Antall andeler
31.12.2023	26 451,98	17 143,63
31.12.2024	31 966,07	15 490,46
31.12.2025	31 560,25	11 754,86

Netto andelsverdi er markedsverdien per andel etter fradrag for fondets kostnader. Innløsningskurs er netto andelsverdi minus innløsningsprovisjon. Tegningsprovisjonen beregnes av netto andelsverdi. Hele tegningsprovisjonen på inntil 0,5 % kan tilfalle forvalter. For tiden belastes ingen innløsningsprovisjoner. Forvaltningshonoraret beregnes av fondets markedsverdi. Av totalt honorar på 1,4 % beregnes og kostnadsføres 0,9 % i fondet i Norge. Resterende 0,5 % beregnes og kostnadsføres i underfondet i Luxembourg.

NOTE 3 - SKATT

Fremførbart underskudd på kr 147 160 100 gir grunnlag for utsatt skattefordel, men denne er ikke oppført i verdipapirfondets balanse, fordi det antas at fordelen ikke kan benyttes.

NOTE 4 - FINANSIELL MARKEDSRISIKO

C WorldWide Globale Aksjer investerer utelukkende i fondsandeler i underfondet C WorldWide Global Equities Sub-fund i Luxembourg. C WorldWide Global Equities er et aktivt forvaltet fond, og forvalter har derfor anledning til å avvike betydelig fra referanseindeksen. Fondet har en relativt konservativ risikoprofil fordi C WorldWides forvaltningsfilosofi blant annet medfører at større likvide selskaper med stabil inntjening foretrekkes. Det globale investeringsuniverset gir høyere diversifiseringsgevinster enn C WorldWides andre aksjefond. Fondets KID angir at fondets risiko er høy.

NOTE 5 - VERDIPAPIRPORTEFØLJE

Verdipapirer Luxembourg	Antall andeler	Kostpris	Markeds- verdi	Urealisert gevinst/ tap	% av portefølje
CWW Global Equities Class 2a*	116 244	116 893 692	370 576 432	253 682 741	99,9 %
Innskudd Danske Bank			711 171		0,2 %
Netto uoppgjorte poster			-301 442		-0,1 %
Sum fondets samlede egenkapital			370 986 161	253 682 741	100,0 %

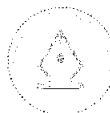
Tilføringsfondets markedsverdi utgjør 1,9 % av mottakerfondets markedsverdi per 31.12.

*C WorldWide Globale Aksjer investerer alle sine midler i det Luxembourg-baserte underfondet C WorldWide Global Equities Sub-fund.

Nedenfor vises porteføljesammensetningen for C WorldWide Global Equities Sub-fund per 31.12.2025.

C WorldWide Global Equities Sub-fund, Luxembourg	Land	Antall aksjer	Markedsverdi i USD	% av portefølje
Nord-Amerika				
Alphabet	USA	384 814	120 985 522	6,4 %
Amazon.com	USA	435 277	100 936 384	5,3 %
Microsoft	USA	206 483	100 367 257	5,3 %
Visa	USA	258 026	91 274 117	4,8 %
Parker Hannifin	USA	100 083	88 674 539	4,7 %
Thermo Fisher Scientific	USA	141 655	82 811 513	4,4 %
NextEra Energy	USA	697 184	56 102 396	3,0 %
Linde	USA	129 696	55 578 627	2,9 %
S&P Global	USA	101 541	53 423 259	2,8 %
Intercontinental Exchange	USA	267 742	43 743 688	2,3 %
Progressive	USA	177 604	40 628 691	2,1 %
Procter & Gamble	USA	267 837	38 539 066	2,0 %
Aon	USA	103 361	36 784 113	1,9 %
Uber Technologies	USA	365 517	30 034 532	1,6 %
Republic Services	USA	135 194	28 984 242	1,5 %
Delsum			968 867 944	51,1 %

44



This file is sealed with a digital signature.
The seal is a guarantee for the authenticity
of the document.

Document ID:
41BCCAA2A3614BD7A78C74D5B57127CF



Verdipapirportefølje fortsetter	Land	Antall aksjer	Markedsværdi i USD	% av portefølje
Kontinental-Europa				
Siemens	Tyskland	302 367	84 820 883	4,5 %
Prosus	Nederland	1 302 801	80 764 608	4,3 %
ASML	Nederland	64 017	69 189 714	3,7 %
Assa Abloy	Sverige	1 559 737	60 712 733	3,2 %
Nestlé	Sveits	584 532	58 047 736	3,1 %
Schneider Electric	Frankrike	143 052	39 416 219	2,1 %
LVMH	Frankrike	48 748	36 882 006	1,9 %
Delsum			429 833 898	22,7 %
Emerging Markets				
TSMC	Taiwan	2 109 000	104 192 962	5,5 %
HDFC Bank	India	9 257 187	102 124 964	5,4 %
Contemporary Ampere Techn.	Kina	571 000	37 080 780	2,0 %
Bank Central Asia	Indonesia	65 696 400	31 823 541	1,7 %
Delsum			275 222 247	14,5 %
Øvrige Fjerne Østen				
AIA Group	Hong Kong	6 324 000	64 912 784	3,4 %
Hoya	Japan	348 100	52 541 094	2,8 %
Keyence	Japan	100 000	36 120 316	1,9 %
Delsum			153 574 194	8,1 %
Storbritannia				
AstraZeneca	Storbritannia	335 741	62 183 762	3,3 %
Delsum			62 183 762	3,3 %
Sum verdipapirer			1 889 682 046	99,7 %
Kontantandel			5 554 339	0,3 %
Total portefølje			1 895 236 384	100,0 %

NOTE 6 - VERDIPAPIRPORTEFØLJENS OMLØPSHASTIGHET

Porteføljens regnskapsmessige omløpshastighet for 2025 er beregnet til 0,13.

Omløpshastigheten beregnes som summen av alle salg og kjøp av aktiva dividert med 2 i resultatperioden og divideres deretter med resultatperiodens gjennomsnittlige investerte kapital.

NOTE 7 - EGENKAPITAL

IB Egenkapital	495 169 198
+ Årsresultat	-12 126 171
+ Netto tegning/innløsning	-112 056 866
UB Egenkapital	370 986 161



This file is sealed with a digital signature.
The seal is a guarantee for the authenticity
of the document.

Document ID:
41BCCAA2A3614BD7A78C74D5B57127CF



Til styret i forvaltningsselskapet C WorldWide Asset Management AS

Uavhengig revisors beretning

Konklusjon

Vi har revidert årsregnskapene til følgende verdipapirfond som forvaltes av C WorldWide Asset Management AS:

- C WorldWide Norge
- C WorldWide Norden
- C WorldWide Stabile Aksjer
- C WorldWide Globale Aksjer
- C WorldWide Globale Aksjer Etisk
- C WorldWide Asia
- C WorldWide Emerging Markets
- C WorldWide Healthcare Select

Årsregnskapene for verdipapirfondene består alle av balanse per 31. desember 2025, resultatregnskap for regnskapsåret avsluttet per denne datoen og noter til årsregnskapet, herunder et sammendrag av viktige regnskapsprinsipper.

Etter vår mening oppfyller årsregnskapene gjeldende lovkrav, og gir årsregnskapene et rettviseende bilde av verdipapirfondenes finansielle stilling per 31. desember 2025, og av dets resultater for regnskapsåret avsluttet per denne datoen i samsvar med regnskapslovens regler og god regnskapskikk i Norge.

Grunnlag for konklusjonen

Vi har gjennomført revisjonen i samsvar med International Standards on Auditing (ISA-ene). Våre oppgaver og plikter i henhold til disse standardene er beskrevet nedenfor under *Revisors oppgaver og plikter ved revisjonen av årsregnskapet*. Vi er uavhengige av selskapet i samsvar med kravene i relevante lover og forskrifter i Norge og International Code of Ethics for Professional Accountants (inkludert internasjonale uavhengighetsstandarder) utstedt av International Ethics Standards Board for Accountants (IESBA-reglene), og vi har overholdt våre øvrige etiske forpliktelser i samsvar med disse kravene. Innhentet revisjonsbevis er etter vår vurdering tilstrekkelig og hensiktsmessig som grunnlag for vår konklusjon.

Øvrig informasjon

Styret og daglig leder i forvaltningsselskapet (ledelsen) er ansvarlige for informasjonen i årsberetningen og annen øvrig informasjon som er publisert sammen med årsregnskapet. Øvrig informasjon omfatter informasjon i årsrapporten bortsett fra årsregnskapet og den tilhørende revisjonsberetningen. Vår konklusjon om årsregnskapet ovenfor dekker verken informasjonen i årsberetningen eller annen øvrig informasjon.

I forbindelse med revisjonen av årsregnskapet er det vår oppgave å lese årsberetningen og annen øvrig informasjon. Formålet er å vurdere hvorvidt det foreligger vesentlig inkonsistens mellom årsberetningen, annen øvrig informasjon og årsregnskapet og den kunnskap vi har opparbeidet oss under revisjonen av årsregnskapet, eller hvorvidt informasjon i årsberetningen og annen øvrig informasjon ellers fremstår som vesentlig feil. Vi har plikt til å rapportere dersom årsberetningen eller annen øvrig informasjon fremstår som vesentlig feil. Vi har ingenting å rapportere i så henseende.

PricewaterhouseCoopers AS, Dronning Eufemias gate 71, Postboks 748 Sentrum, NO-0106 Oslo
T: 02316, org. no.: 987 009 713 MVA, www.pwc.no
Statsautoriserte revisorer, medlemmer av Den norske Revisorforening og autorisert regnskapsførerselskap



Basert på kunnskapen vi har opparbeidet oss i revisjonen, mener vi at årsberetningen

- er konsistent med årsregnskapet og
- inneholder de opplysninger som skal gis i henhold til gjeldende lovkrav.

Ledelsens ansvar for årsregnskapet


Ledelsen er ansvarlig for å utarbeide årsregnskapet og for at det gir et rettviseende bilde i samsvar med regnskapslovens regler og god regnskapsskikk i Norge. Ledelsen er også ansvarlig for slik internkontroll som den finner nødvendig for å kunne utarbeide et årsregnskap som ikke inneholder vesentlig feilinformasjon, verken som følge av misligheter eller utilsiktede feil.

Ved utarbeidelsen av årsregnskapet må ledelsen ta standpunkt til selskapets evne til fortsatt drift og opplyse om forhold av betydning for fortsatt drift. Forutsetningen om fortsatt drift skal legges til grunn for årsregnskapet så lenge det ikke er sannsynlig at virksomheten vil bli avviklet.

Revisors oppgaver og plikter ved revisjonen av årsregnskapet

Vårt mål er å oppnå betryggende sikkerhet for at årsregnskapet som helhet ikke inneholder vesentlig feilinformasjon, verken som følge av misligheter eller utilsiktede feil, og å avgi en revisjonsberetning som inneholder vår konklusjon. Betryggende sikkerhet er en høy grad av sikkerhet, men ingen garanti for at en revisjon utført i samsvar med ISA-ene, alltid vil avdekke vesentlig feilinformasjon. Feilinformasjon kan oppstå som følge av misligheter eller utilsiktede feil. Feilinformasjon er å anse som vesentlig dersom den enkeltvis eller samlet med rimelighet kan forventes å påvirke de økonomiske beslutningene som brukerne foretar på grunnlag av årsregnskapet. For videre beskrivelse av revisors oppgaver og plikter vises det til: <https://revisorforeningen.no/revisionsberetninger>

Oslo, 29. januar 2026
PricewaterhouseCoopers AS



Lars Kristian Jørgensen
Statsautorisert revisor



Admincontrol

List of Signatures Page 1/1

Årsregnskap 2025_C WorldWide Globale Aksjer.pdf

Name	Method	Signed at
Tim Kristiansen	MitID	2026-01-29 10:39 GMT+01
Rolf René Dolang	MitID	2026-01-29 11:26 GMT+01
Eilertsen, Brita	BANKID	2026-01-29 12:20 GMT+01
Nordvoll, Anders	BANKID	2026-01-29 08:23 GMT+01
Bjerknes, Jon-Vegard	BANKID	2026-01-29 09:48 GMT+01
Wreim, Aina	BANKID	2026-01-29 10:06 GMT+01



This file is sealed with a digital signature. The seal is a guarantee for the authenticity of the document.

External reference: 41BCCAA2A3614BD7A78C74D5B57127CF