



## ÅRSREGNSKAPET FOR REGNSKAPSÅRET 2024 - GENERELL INFORMASJON

### Enheten

Organisasjonsnummer:	987 089 709
Organisasjonsform:	Aksjeselskap
Foretaksnavn:	WICAN HOLDING AS
Forretningsadresse:	Gamle Beddingvei 21 1671 KRÅKERØY

### Regnskapsår

Årsregnskapets periode:	01.01.2024 - 31.12.2024
-------------------------	-------------------------

### Konsern

Morselskap i konsern:	Ja
Konsernregnskap lagt ved:	Nei

### Regnskapsregler

Regler for små foretak benyttet:	Ja
Benyttet ved utarbeidelsen av årsregnskapet til selskapet:	Regnskapslovens alminnelige regler

### Årsregnskapet fastsatt av kompetent organ

Bekreftet av representant for selskapet:	Hans-Morten Anonsen
Dato for fastsettelse av årsregnskapet:	06.03.2025

### Grunnlag for avgivelse

År 2024: Årsregnskapet er elektronisk innlevert
År 2023: Tall er hentet fra elektronisk innlevert årsregnskap fra 2024

*Det er ikke krav til at årsregnskapet m.v. som sendes til Regnskapsregisteret er undertegnet. Kontrollen på at dette er utført ligger hos revisor/enhetens øverste organ. Sikkerheten ivaretas ved at innsender har rolle/rettighet for innsending av årsregnskapet via Altinn, og ved at det bekreftes at årsregnskapet er fastsatt av kompetent organ.*

Brønnøysundregistrene, 12.03.2026



## Resultatregnskap

Beløp i: NOK	Note	2024	2023
<b>RESULTATREGNSKAP</b>			
<b>Inntekter</b>			
Salgsinntekt		7 033 272	4 624 635
<b>Sum inntekter</b>		<b>7 033 272</b>	<b>4 624 635</b>
<b>Kostnader</b>			
Varekostnad			1 925
Lønnskostnad	1	5 570 056	3 111 124
Avskrivning av driftsmidler og immaterielle eiendeler	2	26 141	31 615
Annen driftskostnad		825 599	425 840
<b>Sum kostnader</b>		<b>6 421 796</b>	<b>3 570 503</b>
<b>Driftsresultat</b>		<b>611 476</b>	<b>1 054 132</b>
<b>Finansinntekter og finanskostnader</b>			
Inntekt på investering i datterselskap		300 000	4 460 000
Renteinntekt fra foretak i samme konsern		37 500	43 041
Annen renteinntekt		290 026	163 584
Annen finansinntekt		4 213	
<b>Sum finansinntekter</b>		<b>631 739</b>	<b>4 666 625</b>
Nedskrivning av finansielle eiendeler		710 001	1 000 000
Annen rentekostnad		348 855	231 181
Annen finanskostnad		12 874	976
<b>Sum finanskostnader</b>		<b>1 071 730</b>	<b>1 232 156</b>
<b>Netto finans</b>		<b>-439 991</b>	<b>3 434 469</b>
<b>Ordinært resultat før skattekostnad</b>		<b>171 485</b>	<b>4 488 601</b>
Skattekostnad på resultat	3	131 194	229 466
<b>Ordinært resultat etter skattekostnad</b>		<b>40 291</b>	<b>4 259 135</b>
<b>Årsresultat</b>	4	<b>40 291</b>	<b>4 259 135</b>
<b>Årsresultat etter minoritetsinteresser</b>		<b>40 291</b>	<b>4 259 135</b>



## Resultatregnskap

<b>Beløp i: NOK</b>	<b>Note</b>	<b>2024</b>	<b>2023</b>
<b>Totalresultat</b>		<b>40 291</b>	<b>4 259 135</b>
<b>Overføringer og disponeringer</b>			
Ordinært utbytte			3 600 000
Avsatt til annen egenkapital		40 291	659 135
<b>Sum overføringer og disponeringer</b>		<b>40 291</b>	<b>4 259 135</b>



### Balanse

Beløp i: NOK	Note	2024	2023
<b>BALANSE - EIENDELER</b>			
<b>Anleggsmidler</b>			
<b>Immaterielle eiendeler</b>			
Utsatt skattefordel	3		
<b>Varige driftsmidler</b>			
Tomter, bygninger o.a. fast eiendom	2		
Maskiner og anlegg	2		
Skip og flytende installasjoner	2		
Driftsløsøre, inventar o.a. utstyr	2	4 357	30 498
<b>Sum varige driftsmidler</b>	2, 5	<b>4 357</b>	<b>30 498</b>
<b>Finansielle anleggsmidler</b>			
Investering i datterselskap	6	5 834 410	4 185 591
Investering i annet foretak i samme konsern	6		
Investeringer i aksjer og andeler		1 000	1 000
Andre langsiktige fordringer		1 788 200	1 650 700
<b>Sum finansielle anleggsmidler</b>		<b>7 623 610</b>	<b>5 837 291</b>
<b>Sum anleggsmidler</b>		<b>7 627 967</b>	<b>5 867 789</b>
<b>Omløpsmidler</b>			
<b>Varer</b>			
<b>Fordringer</b>			
Andre kortsiktige fordringer		292 810	4 816 663
Konsernfordringer		3 442 956	1 247 251
<b>Sum fordringer</b>		<b>3 735 766</b>	<b>6 063 914</b>
<b>Investeringer</b>			
Aksjer og andeler i foretak i samme konsern	6		
<b>Bankinnskudd, kontanter og lignende</b>			
Bankinnskudd, kontanter o.l.		2 943 700	5 604 202
<b>Sum bankinnskudd, kontanter og lignende</b>		<b>2 943 700</b>	<b>5 604 202</b>



### Balanse

Beløp i: NOK	Note	2024	2023
Sum omløpsmidler		6 679 466	11 668 116
<b>SUM EIENDELER</b>		<b>14 307 433</b>	<b>17 535 905</b>
<b>BALANSE - EGENKAPITAL OG GJELD</b>			
<b>Egenkapital</b>			
<b>Innskutt egenkapital</b>			
Aksjekapital	7	1 150 000	1 150 000
Beholdning av egne aksjer	7		
<b>Sum innskutt egenkapital</b>		<b>1 150 000</b>	<b>1 150 000</b>
<b>Opptjent egenkapital</b>			
Annen egenkapital	8	3 198 076	3 157 784
<b>Sum opptjent egenkapital</b>		<b>3 198 076</b>	<b>3 157 784</b>
<b>Sum egenkapital</b>	4	<b>4 348 076</b>	<b>4 307 784</b>
<b>Gjeld</b>			
<b>Langsiktig gjeld</b>			
Utsatt skatt	3		
<b>Annen langsiktig gjeld</b>			
<b>Sum langsiktig gjeld</b>		<b>0</b>	<b>0</b>
<b>Kortsiktig gjeld</b>			
Leverandørgjeld		184 865	137 501
Betalbar skatt	3	131 194	11 666
Skyldig offentlige avgifter		725 562	522 728
Utbytte			3 600 000
Kortsiktig konserngjeld		6 390 279	8 442 925
Annen kortsiktig gjeld		2 527 458	513 301
<b>Sum kortsiktig gjeld</b>		<b>9 959 357</b>	<b>13 228 121</b>
<b>Sum gjeld</b>		<b>9 959 357</b>	<b>13 228 121</b>
<b>SUM EGENKAPITAL OG GJELD</b>		<b>14 307 433</b>	<b>17 535 905</b>



## Balanse

<b>Beløp i: NOK</b>	<b>Note</b>	<b>2024</b>	<b>2023</b>
<b>POSTER UTENOM BALANSEN</b>			
Garantistillelser	5		
Pantstillelser	5		



## Brønnøysundregistrene

### ÅRSREGNSKAP FOR REGNSKAPSÅRET 2024 - GENERELL INFORMASJON

Journalnummer: 2025 343682

#### Enheten

Organisasjonsnummer: 987 089 709  
Organisasjonsform: Aksjeselskap  
Foretaksnavn: WICAN HOLDING AS  
Forretningsadresse: Gamle Beddingvei 21  
1671 KRÅKERØY

#### Regnskapsår

Årsregnskapets periode: 01.01.2024 - 31.12.2024

#### Konsern

Morselskap i konsern: Ja  
Konsernregnskap lagt ved: Nei

#### Regnskapsregler

Regler for små foretak benyttet: Ja  
Benyttet ved utarbeidelsen av  
årsregnskapet til selskapet: Regnskapslovens alminnelige regler

#### Årsregnskapet fastsatt av kompetent organ

Bekreftet av representant for selskapet: Hans-Morten Anonsen  
Dato for fastsettelse av årsregnskapet: 06.03.2025

#### Revisjon

Årsregnskapet er utarbeidet av ekstern  
autorisert regnskapsfører: Ja  
Ekstern autorisert regnskapsfører har i  
løpet av regnskapsåret bistått ved den  
løpende regnskapsføringen eller utført  
andre tjenester for selskapet enn å  
utarbeide årsregnskapet: Ja

#### Grunnlag for avgivelse

År 2024: Årsregnskap er elektronisk innlevert.  
År 2023: Tall er hentet fra elektronisk innlevert årsregnskap fra 2024.

*Det er ikke krav til at årsregnskapet m.v. som sendes til Regnskapsregisteret er undertegnet. Kontrollen på at dette er utført ligger hos revisor/enhetens øverste organ. Sikkerheten ivaretas ved at innsender har rolle/rettighet for innsending av årsregnskapet via Altinn, og ved at det bekreftes at årsregnskapet er fastsatt av kompetent organ.*

Brønnøysundregistrene, 27.03.2025

---

Brønnøysundregistrene  
Postadresse: Postboks 900, 8910 Brønnøysund  
Telefon: 75 00 75 00  
E-post: firmapost@brreg.no Internett: www.brreg.no  
Organisasjonsnummer: 974 760 673



Organisasjonsnr: 987 089 709  
WICAN HOLDING AS

## RESULTATREGNSKAP

<b>Beløp i: NOK</b>	<b>Note</b>	<b>2024</b>	<b>2023</b>
<b>RESULTATREGNSKAP</b>			
<b>Inntekter</b>			
Salgsinntekt		7 033 272	4 624 635
<b>Sum inntekter</b>		<b>7 033 272</b>	<b>4 624 635</b>
<b>Kostnader</b>			
Varekostnad			1 925
Lønnskostnad	1	5 570 056	3 111 124
Avskrivning av driftsmidler og immaterielle eiendeler	2	26 141	31 615
Annen driftskostnad		825 599	425 840
<b>Sum kostnader</b>		<b>6 421 796</b>	<b>3 570 503</b>
<b>Driftsresultat</b>		<b>611 476</b>	<b>1 054 132</b>
<b>Finansinntekter og finanskostnader</b>			
Inntekt på investering i datterselskap		300 000	4 460 000
Renteinntekt fra foretak i samme konsern		37 500	43 041
Annen renteinntekt		290 026	163 584
Annen finansinntekt		4 213	
<b>Sum finansinntekter</b>		<b>631 739</b>	<b>4 666 625</b>
Nedskrivning av finansielle eiendeler		710 001	1 000 000
Annen rentekostnad		348 855	231 181
Annen finanskostnad		12 874	976
<b>Sum finanskostnader</b>		<b>1 071 730</b>	<b>1 232 156</b>
<b>Netto finans</b>		<b>-439 991</b>	<b>3 434 469</b>
<b>Ordinært resultat før skattekostnad</b>			
Skattekostnad på resultat	3	131 194	229 466
<b>Ordinært resultat etter skattekostnad</b>		<b>40 291</b>	<b>4 259 135</b>
<b>Årsresultat</b>	4	<b>40 291</b>	<b>4 259 135</b>
<b>Årsresultat etter minoritetsinteresser</b>		<b>40 291</b>	<b>4 259 135</b>
<b>Totalresultat</b>		<b>40 291</b>	<b>4 259 135</b>
<b>Overføringer og disponeringer</b>			



Ordinært utbytte		3 600 000
Avsatt til annen egenkapital	40 291	659 135
<b>Sum overføringer og disponeringer</b>	<b>40 291</b>	<b>4 259 135</b>



Organisasjonsnr: 987 089 709  
WICAN HOLDING AS

## BALANSE

Beløp i: NOK	Note	2024	2023
<b>BALANSE - EIENDELER</b>			
<b>Anleggsmidler</b>			
<b>Immaterielle eiendeler</b>			
Utsatt skattefordel	3		
<b>Varige driftsmidler</b>			
Tomter, bygninger o.a. fast eiendom	2		
Maskiner og anlegg	2		
Skip og flytende installasjoner	2		
Driftsløsøre, inventar o. a. utstyr	2	4 357	30 498
<b>Sum varige driftsmidler</b>	<b>2, 5</b>	<b>4 357</b>	<b>30 498</b>
<b>Finansielle anleggsmidler</b>			
Investering i datterselskap	6	5 834 410	4 185 591
Investering i annet foretak i samme konsern	6		
Investeringer i aksjer og andeler		1 000	1 000
Andre langsiktige fordringer		1 788 200	1 650 700
<b>Sum finansielle anleggsmidler</b>		<b>7 623 610</b>	<b>5 837 291</b>
<b>Sum anleggsmidler</b>		<b>7 627 967</b>	<b>5 867 789</b>
<b>Omløpsmidler</b>			
<b>Varer</b>			
<b>Fordringer</b>			
Andre kortsiktige fordringer		292 810	4 816 663
Konsernfordringer		3 442 956	1 247 251
<b>Sum fordringer</b>		<b>3 735 766</b>	<b>6 063 914</b>
<b>Investeringer</b>			
Aksjer og andeler i foretak i samme konsern	6		
<b>Bankinnskudd, kontanter og lignende</b>			
Bankinnskudd, kontanter o. l.		2 943 700	5 604 202
<b>Sum bankinnskudd, kontanter og lignende</b>		<b>2 943 700</b>	<b>5 604 202</b>
<b>Sum omløpsmidler</b>		<b>6 679 466</b>	<b>11 668 116</b>



<b>SUM EIENDELER</b>		<b>14 307 433</b>	<b>17 535 905</b>
<b>BALANSE - EGENKAPITAL OG GJELD</b>			
<b>Egenkapital</b>			
<b>Innskutt egenkapital</b>			
Aksjekapital	7	1 150 000	1 150 000
Beholdning av egne aksjer	7		
<b>Sum innskutt egenkapital</b>		<b>1 150 000</b>	<b>1 150 000</b>
<b>Opptjent egenkapital</b>			
Annen egenkapital	8	3 198 076	3 157 784
<b>Sum opptjent egenkapital</b>		<b>3 198 076</b>	<b>3 157 784</b>
<b>Sum egenkapital</b>	<b>4</b>	<b>4 348 076</b>	<b>4 307 784</b>
<b>Gjeld</b>			
<b>Langsiktig gjeld</b>			
Utsatt skatt	3		
<b>Annen langsiktig gjeld</b>			
<b>Sum langsiktig gjeld</b>		<b>0</b>	<b>0</b>
<b>Kortsiktig gjeld</b>			
Leverandørgjeld		184 865	137 501
Betalbar skatt	3	131 194	11 666
Skyldig offentlige avgifter		725 562	522 728
Utbytte			3 600 000
Kortsiktig konserngjeld		6 390 279	8 442 925
Annen kortsiktig gjeld		2 527 458	513 301
<b>Sum kortsiktig gjeld</b>		<b>9 959 357</b>	<b>13 228 121</b>
<b>Sum gjeld</b>		<b>9 959 357</b>	<b>13 228 121</b>
<b>SUM EGENKAPITAL OG GJELD</b>		<b>14 307 433</b>	<b>17 535 905</b>
<b>POSTER UTENOM BALANSEN</b>			
Garantistillelser	5		
Pantstillelser	5		



Organisasjonsnr: 987 089 709  
WICAN HOLDING AS

NOTEOPPLYSNINGER - SELSKAP - alle poster oppgitt i hele tall

Note  
2

Antall årsverk i regnskapsåret  
2.00

<u>Sum</u>	<u>Beløp</u>
<u>Balanseført verdi 31.12.</u>	<u>Varige driftsmidler Immaterielle eiend.</u>

Konsernregnskap

Morselskapet sitt navn

Forretningskontor for morselskapet

Begrunnelse for at datterselskap er utelatt fra konsolideringen

<u>Samlet beløp - tilknyttet selskap</u>	<u>Årets</u>	<u>Fjorårets</u>
--	--------------	------------------

<u>Samlet beløp - foretak i samme konsern</u>	<u>Årets</u>	<u>Fjorårets</u>
---	--------------	------------------

<u>Samlet beløp - foretak i samme konsern</u>	<u>Årets</u>	<u>Fjorårets</u>
---	--------------	------------------

<u>Samlet beløp - felles kontrollert virksomhet</u>	<u>Årets</u>	<u>Fjorårets</u>
---	--------------	------------------

<u>Pantstillelse</u>	<u>Beløp</u>
----------------------	--------------

<u>Beholdning av egne aksjer</u>	<u>Antall</u>	<u>Pålydende</u>	<u>Andel av aksjek.</u>
----------------------------------	---------------	------------------	-------------------------



Til generalforsamlingen i

Wican Holding AS

## Uavhengig revisors beretning

### Konklusjon

Vi har revidert årsregnskapet for Wican Holding AS som viser et overskudd på kr 40.291. Årsregnskapet består av balanse per 31. desember 2024, resultatregnskap for regnskapsåret avsluttet per denne datoen og noter til årsregnskapet, herunder et sammendrag av viktige regnskapsprinsipper.

Etter vår mening

- oppfyller årsregnskapet gjeldende lovkrav, og
- gir årsregnskapet et rettviseende bilde av selskapets finansielle stilling per 31. desember 2024 og av dets resultater for regnskapsåret avsluttet per denne datoen i samsvar med regnskapslovens regler og god regnskapsskikk i Norge.

### Grunnlag for konklusjonen

Vi har gjennomført revisjonen i samsvar med International Standards on Auditing (ISA-ene). Våre oppgaver og plikter i henhold til disse standardene er beskrevet nedenfor under "Revisors oppgaver og plikter ved revisjonen av årsregnskapet". Vi er uavhengige av selskapet i samsvar med kravene i relevante lover og forskrifter i Norge og International Code of Ethics for Professional Accountants (inkludert internasjonale uavhengighetsstandarder) utstedt av International Ethics Standards Board for Accountants (IESBA-reglene), og vi har overholdt våre øvrige etiske forpliktelser i samsvar med disse kravene. Innhentet revisjonsbevis er etter vår vurdering tilstrekkelig og hensiktsmessig som grunnlag for vår konklusjon.

### Ledelsens ansvar for årsregnskapet

Styret og daglig leder (ledelsen) er ansvarlige for å utarbeide årsregnskapet og for at det gir et rettviseende bilde i samsvar med regnskapslovens regler og god regnskapsskikk i Norge. Ledelsen er også ansvarlig for slik intern kontroll som den finner nødvendig for å kunne utarbeide et årsregnskap som ikke inneholder vesentlig feilinformasjon, verken som følge av misligheter eller utilsiktede feil.

Ved utarbeidelsen av årsregnskapet må ledelsen ta standpunkt til selskapets evne til fortsatt drift og opplyse om forhold av betydning for fortsatt drift. Forutsetningen om fortsatt drift skal legges til grunn for årsregnskapet så lenge det ikke er sannsynlig at virksomheten vil bli avviklet.

Fredrikstad  
Øst-revisjon AS  
Org. nr. 921 595 336  
Kråkerøyveien 2 A  
1671 Kråkerøy



Hjemmeside  
ost-revisjon.com




### Revisors oppgaver og plikter ved revisjonen av årsregnskapet

Vårt mål er å oppnå betryggende sikkerhet for at årsregnskapet som helhet ikke inneholder vesentlig feilinformasjon, verken som følge av misligheter eller utilsiktede feil, og å avgi en revisjonsberetning som inneholder vår konklusjon. Betryggende sikkerhet er en høy grad av sikkerhet, men ingen garanti for at en revisjon utført i samsvar med ISA-ene, alltid vil avdekke vesentlig feilinformasjon. Feilinformasjon kan oppstå som følge av misligheter eller utilsiktede feil. Feilinformasjon er å anse som vesentlig dersom den enkeltvis eller samlet med rimelighet kan forventes å påvirke de økonomiske beslutningene som brukerne foretar på grunnlag av årsregnskapet.

For videre beskrivelse av revisors oppgaver og plikter vises det til:  
<https://revisorforeningen.no/revisjonsberetninger>

Fredrikstad, 7.3.25  
Øst-revisjon AS

  
Elisabeth F. Dale  
Statsautorisert revisor

---

Fredrikstad  
Øst-revisjon AS  
Org. nr. 921 595 336  
Kråkerøyveien 2 A  
1671 Kråkerøy



Hjemmeside  
[ost-revisjon.com](http://ost-revisjon.com)



# Årsregnskap 2024 Wican Holding AS

Resultatregnskap  
Balanse  
Noter til regnskapet



Org.nr.: 987 089 709


	BankID Signing Magnus Alexander Lie 2025-03-07
	BankID Signing Henrik Næssje 2025-03-07
	BankID Signing Hans-Morten Anonsen 2025-03-07
	BankID Signing Bent Espen Hansen Widnes 2025-03-07
	BankID Signing Andreas Løvås 2025-03-07
	BankID Signing Olya Daffinrud 2025-03-07
	BankID Signing Line Drolsum 2025-03-07




## RESULTATREGNSKAP


### WICAN HOLDING AS

DRIFTSINNEKTER OG DRIFTSKOSTNADER	Note	2024	
Salgsinntekt		7 033 272	
<b>Sum driftsinntekter</b>		<b>7 033 272</b>	
Varekostnad		0	
Lønnskostnad	1	5 570 056	3 111 124
Avskrivning av driftsmidler og immaterielle eiendeler	2	26 141	31 615
Annen driftskostnad		825 599	425 840
<b>Sum driftskostnader</b>		<b>6 421 796</b>	<b>3 570 503</b>
<b>Driftsresultat</b>		<b>611 476</b>	<b>1 054 132</b>
<b>FINANSINNEKTER OG FINANSKOSTNADER</b>			
Inntekt på investering i datterselskap		300 000	4 460 000
Renteinntekt fra foretak i samme konsern		37 500	43 041
Annen renteinntekt		290 026	163 584
Annen finansinntekt		4 213	0
Nedskrivning av finansielle eiendeler		710 001	1 000 000
Annen rentekostnad		348 855	231 181
Annen finanskostnad		12 874	976
<b>Resultat av finansposter</b>		<b>-439 991</b>	<b>3 434 469</b>
Resultat før skattekostnad		171 485	4 488 601
Skattekostnad på resultat	3	131 194	229 466
<b>Årsresultat</b>	<b>4</b>	<b>40 291</b>	<b>4 259 135</b>
<b>OVERFØRINGER</b>			
Avsatt til utbytte		0	3 600 000
Avsatt til annen egenkapital		40 291	659 135
<b>Sum overføringer</b>		<b>40 291</b>	<b>4 259 135</b>

 BankID Signing  
Magnus Alexander Lie  
2025-03-07


 BankID Signing  
Henrik Næssje  
2025-03-07

 BankID Signing  
Hans-Morten Anonsen  
2025-03-07

 BankID Signing  
Bent Espen Hansen Widnes  
2025-03-07


 BankID Signing  
Andreas Lovås  
2025-03-07

 BankID Signing  
Olya Dalfinrud  
2025-03-07


 BankID Signing  
Line Drolsum  
2025-03-07




<b>BALANSE</b>			
<b>WICAN HOLDING AS</b>			
<b>EIENDELER</b>	<b>Note</b>	<b>2024</b>	
<b>ANLEGGSMIDLER</b>			
<b>IMMATERIELLE EIENDELER</b>			
<b>VARIGE DRIFTSMIDLER</b>			
Driftsløsøre, inventar o.a. utstyr	2	4 357	30 498
<b>Sum varige driftsmidler</b>	<b>2, 5</b>	<b>4 357</b>	<b>30 498</b>
<b>FINANSIELLE ANLEGGSMIDLER</b>			
Investeringer i datterselskap	6	5 834 410	4 185 591
Investeringer i aksjer og andeler		1 000	1 000
Andre langsiktige fordringer		1 788 200	1 650 700
<b>Sum finansielle anleggsmidler</b>		<b>7 623 610</b>	<b>5 837 291</b>
<b>Sum anleggsmidler</b>		<b>7 627 967</b>	<b>5 867 789</b>
<b>OMLØPSMIDLER</b>			
<b>FORDRINGER</b>			
Kundefordringer konsern		1 545 206	218 036
Andre kortsiktige fordringer		292 810	4 816 663
Konsernfordringer		1 897 750	1 029 215
<b>Sum fordringer</b>		<b>3 735 766</b>	<b>6 063 914</b>
<b>INVESTERINGER</b>			
Bankinnskudd, kontanter o.l.		2 943 700	5 604 202
<b>Sum omløpsmidler</b>		<b>6 679 466</b>	<b>11 668 116</b>
<b>Sum eiendeler</b>		<b>14 307 433</b>	<b>17 535 905</b>

 BankID Signing  
Magnus Alexander Lie  
2025-03-07

 BankID Signing  
Henrik Næssje  
2025-03-07

 BankID Signing  
Hans-Morten Anonsen  
2025-03-07

 BankID Signing  
Bent Espen Hansen Widnes  
2025-03-07


 BankID Signing  
Andreas Løvås  
2025-03-07

 BankID Signing  
Olya Daffinrud  
2025-03-07

 BankID Signing  
Line Drolsum  
2025-03-07




<b>BALANSE</b>			
<b>WICAN HOLDING AS</b>			
	Note	2024	
<b>EGENKAPITAL OG GJELD</b>			
<b>EGENKAPITAL</b>			
<b>INNSKUTT EGENKAPITAL</b>			
Aksjekapital	7	1 150 000	
<b>Sum innskutt egenkapital</b>		<b>1 150 000</b>	
<b>OPPTJENT EGENKAPITAL</b>			
Annen egenkapital	8	3 198 076	3 157 784
<b>Sum opptjent egenkapital</b>		<b>3 198 076</b>	<b>3 157 784</b>
<b>Sum egenkapital</b>	4	<b>4 348 076</b>	<b>4 307 784</b>
<b>GJELD</b>			
<b>AVSETNING FOR FORPLIKTELSER</b>			
<b>ANNEN LANGSIKTIG GJELD</b>			
<b>KORTSIKTIG GJELD</b>			
Leverandørgjeld		184 865	137 501
Betalbar skatt	3	131 194	11 666
Skyldig offentlige avgifter		725 562	522 728
Utbytte		0	3 600 000
Konserngjeld		6 390 279	8 442 925
Annen kortsiktig gjeld		2 527 458	513 301
<b>Sum kortsiktig gjeld</b>		<b>9 959 357</b>	<b>13 228 121</b>
<b>Sum gjeld</b>		<b>9 959 357</b>	<b>13 228 121</b>
<b>Sum egenkapital og gjeld</b>		<b>14 307 433</b>	<b>17 535 905</b>

 BankID Signing  
Magnus Alexander Lie  
2025-03-07


 BankID Signing  
Henrik Næssje  
2025-03-07

 BankID Signing  
Hans-Morten Anonsen  
2025-03-07

 BankID Signing  
Bent Espen Hansen Widnes  
2025-03-07

 BankID Signing  
Andreas Løvås  
2025-03-07

 BankID Signing  
Olya Dalfinnrud  
2025-03-07

 BankID Signing  
Line Drotsum  
2025-03-07



**BALANSE**

**WICAN HOLDING AS**  
Fredrikstad, 06.03.2025  
Styret i Wican Holding AS

\_\_\_\_\_  
Hans-Morten Anonsen  
Styrets leder/ Daglig leder

\_\_\_\_\_  
Bent Espen Hansen Widnes  
styremedlem


\_\_\_\_\_  
Andreas  
styremedlem

\_\_\_\_\_  
Magnus Alexander Lie  
styremedlem


\_\_\_\_\_  
Henrik Næsje  
styremedlem


\_\_\_\_\_  
Line Drolsum  
styremedlem

\_\_\_\_\_  
Olya Daffinrud  
styremedlem

 BankID Signing  
Magnus Alexander Lie  
2025-03-07

 BankID Signing  
Henrik Næsje  
2025-03-07

 BankID Signing  
Hans-Morten Anonsen  
2025-03-07

 BankID Signing  
Bent Espen Hansen Widnes  
2025-03-07

 BankID Signing  
Andreas Løvås  
2025-03-07

 BankID Signing  
Olya Daffinrud  
2025-03-07

 BankID Signing  
Line Drolsum  
2025-03-07



## Regnskapsprinsipper

Årsregnskapet er satt opp i samsvar med regnskapsloven og NRS 8 - God regnskapsskikk fo

## DRIFTSINNTEKTER

Inntektsføring ved salg av varer skjer på leveringstidspunktet. Tjenester inntektsføres etter leveres.

## SKATT

Skattekostnaden i resultatregnskapet omfatter både periodens betalbare skatt og endring Utsatt skatt er beregnet med 22 % på grunnlag av de midlertidige forskjeller som eksistere regnskapsmessige og skattemessige verdier, samt ligningsmessig underskudd til fremføring ved utgangen av regnskapsåret. Skatteøkende og skattereduserende midlertidige forskjeller som reverserer eller kan reverseres i samme periode er utlignet og nettoført.

## KLASSIFISERING OG VURDERING AV ANLEGGSMIDLER

Anleggsmidler omfatter eiendeler bestemt til varig eie og bruk. Anleggsmidler er vurdert til anskaffelseskost. Varige driftsmidler balanseføres og avskrives over driftsmidlets økonomiske levetid. Varige driftsmidler nedskrives til gjenvinnbart beløp ved verdifall som forventes ikke å være forbigående. Gjenvinnbart beløp er det høyeste av netto salgsverdi og verdi i bruk. Verdi i bruk er nåverdi av fremtidige kontantstrømmer knyttet til eiendelen. Nedskrivningen reverseres når grunnlaget for nedskrivningen ikke lenger er til stede.

## KLASSIFISERING OG VURDERING AV OMLØPSMIDLER

Omløpsmidler og kortsiktig gjeld omfatter normalt poster som forfaller til betaling innen ett år etter balansedagen, samt poster som knytter seg til varekretsløpet. Omløpsmidler vurderes til laveste verdi av anskaffelseskost og virkelig verdi.


## AKSJER I DATTERSELSKAP

Datterselskap vurderes etter kostmetoden i selskapsregnskapet. Investeringen er vurdert til anskaffelseskost for aksjene med mindre nedskrivning har vært nødvendig. Det er foretatt nedskrivning til virkelig verdi når verdifall skyldes årsaker som ikke kan forventes å være forbigående og det må anses nødvendig etter god regnskapsskikk. Nedskrivninger er reversert når grunnlaget for nedskrivning ikke lenger er til stede.


Utbytte, konsernbidrag og andre utdelinger fra datterselskap er inntektsført samme år som det er avsatt i givers regnskap. Overstiger utbytte / konsernbidraget andelen av opptjent resultat etter anskaffelsestidspunktet, representerer den overskytende del tilbakebetaling av investert kapital, og utdelingene er fratrukket investeringens verdi i balansen til morselskapet.


## FORDRINGER

Kundefordringer og andre fordringer oppføres til pålydende etter fradrag for avsetning til forventet tap. Avsetning til tap gjøres på grunnlag av en individuell vurdering av de enkelte fordringene.


 BankID Signing  
Magnus Alexander Lie  
2025-03-07


 BankID Signing  
Henrik Næssje  
2025-03-07

 BankID Signing  
Hans-Morten Anonsen  
2025-03-07

 BankID Signing  
Bent Espen Hansen Widnes  
2025-03-07

 BankID Signing  
Andreas Løvås  
2025-03-07

 BankID Signing  
Olya Dalfinnrud  
2025-03-07

 BankID Signing  
Line Drolsum  
2025-03-07




## Note 1 Lønnskostnader og antall årsverk


### LØNNSKOSTNADER


	2024
Lønninger	4 679 829
Arbeidsgiveravgift	774 922
Pensjonskostnader	261 097
Andre ytelser	-145 793
<b>Sum</b>	<b>5 570 056</b>


Selskapet har i 2024 sysselsatt 4 årsverk.

 BankID Signing  
Magnus Alexander Lie  
2025-03-07

 BankID Signing  
Henrik Næssje  
2025-03-07

 BankID Signing  
Hans-Morten Anonsen  
2025-03-07

 BankID Signing  
Bent Espen Hansen Widnes  
2025-03-07

 BankID Signing  
Andreas Løvås  
2025-03-07

 BankID Signing  
Olya Dalfinnrud  
2025-03-07

 BankID Signing  
Line Drolsum  
2025-03-07

## Note 2 Anleggsmidler

	Driftsløssøre, inventar ol.	Sum
Anskaffelseskost pr. 01.01.24	169 572	169 572
<b>= Anskaffelseskost 31.12.24</b>	<b>169 572</b>	<b>169 572</b>
Akkumulerte avskrivninger 31.12.24	165 216	165 216
<b>= Bokført verdi 31.12.24</b>	<b>4 356</b>	<b>4 356</b>
Årets ordinære avskrivninger	26 141	26 141
Avskrivningsplan	saldo 20-33%	



## Note 3 Skatt

### Årets skattekostnad

Resultatført skatt på ordinært resultat:

Betalbar skatt

Endring i utsatt skattefordel

**Skattekostnad ordinært resultat**

Skattepliktig inntekt:

Resultat før skatt

Permanente forskjeller

Endring i midlertidige forskjeller

Avgitt konsernbidrag

**Skattepliktig inntekt**

Betalbar skatt i balansen:

Betalbar skatt på årets resultat

Betalbar skatt på avgitt konsernbidrag

**Sum betalbar skatt i balansen**

**2024**

131 194

0

**131 194**

171 485

410 848

14 005

0

**596 338**

131 194

0

**131 194**

BankID Signing  
Magnus Alexander Lie  
2025-03-07

BankID Signing  
Henrik Næssje  
2025-03-07

BankID Signing  
Hans-Morten Anonsen  
2025-03-07

BankID Signing  
Bent Espen Hansen Widnes  
2025-03-07

BankID Signing  
Andreas Løvås  
2025-03-07

BankID Signing  
Olya Dalfinnrud  
2025-03-07

BankID Signing  
Line Drolsum  
2025-03-07

-3 458 0/1

12 496

-990 000

**53 025**

229 466

-217 800

**11 666**

Skatteeffekten av midlertidige forskjeller som har gitt opphav til utsatt skatt og utsatte skattefordeler, spesifisert på typer av midlertidige forskjeller

	2024	2023	Endring
Varige driftsmidler	-51 208	-38 958	12 250
Fordringer	-50 000	-48 245	1 755
<b>Sum</b>	<b>-101 208</b>	<b>-87 203</b>	<b>14 005</b>
Inngår ikke i beregningen av utsatt skatt	101 208	87 203	-14 005
<b>Utsatt skattefordel (22 %)</b>	<b>0</b>	<b>0</b>	<b>0</b>

I henhold til God regnskapsskikk for små foretak balanseføres ikke utsatt skattefordel.


## Note 4 Egenkapital

	Aksjekapital	Overkurs	Annen Innskutt egenkapital	Annen egenkapital	Sum egenkapital
Pr. 31.12.2023	1 150 000	0	0	3 157 784	4 307 784
Årets resultat				40 291	40 291
<b>Pr 31.12.2024</b>	<b>1 150 000</b>	<b>0</b>	<b>0</b>	<b>3 198 076</b>	<b>4 348 076</b>




## Note 5 Pantstillelser og garantier


	<b>31.12.2024</b>	
<b>Pantsikret gjeld, pantstillelser og garantier</b>		
<b>Sum</b>	<b>0</b>	
<b>Regnskapsført verdi av pantsikrede eiendeler</b>		
Driftstilbehør	4 357	
Kundefordringer	1 545 206	
<b>Sum</b>	<b>1 549 563</b>	<b>248 534</b>

 BankID Signing  
Magnus Alexander Lie  
2025-03-07


 BankID Signing  
Henrik Næssje  
2025-03-07

 BankID Signing  
Hans-Morten Anonsen  
2025-03-07

 BankID Signing  
Bent Espen Hansen Widnes  
2025-03-07

 BankID Signing  
Andreas Løvås  
2025-03-07

 BankID Signing  
Olya Dalfinnrud  
2025-03-07

 BankID Signing  
Line Drolsum  
2025-03-07

Det er pant i driftsmidler og enkle krav med kr. 5 mill til Nordea for konsernkonto i Wican Holding AS.

Garanti for husleie er stilt med kr. 791.168

## Note 6 Investering i datterselskap

	Kontor- kommune	Eier- andel	Egenkapital	Resultat
Wican It AS	FREDRIKSTAD	100,0 %	2 077 894	1 670 421
Wican Marked AS	Fredrikstad	100,0 %	-359 327	-2 519 647
Wican Regnskap Service AS	Fredrikstad	100,0 %	1 529 057	1 077 343
<b>Sum</b>			<b>3 247 624</b>	<b>228 117</b>
<b>Sum verdipapirer</b>			<b>3 247 624</b>	<b>228 117</b>

Følgende interne transaksjoner har funnet sted med og mellom datterselskaper i 2024:

Spesifikasjon salgs interne transaksjoner	Beløp
Wican Regnskap Service AS (og dets datterselskaper)	3 028 726
Wican IT AS (Og dets datterselskap)	3 301 275
Wican Marked AS	703 271



## Note 7 Aksjonærer

### AKSJEKAPITALEN I WICAN HOLDING AS PR. 31.12 BESTÅR AV:

	Antall	Pålydende
Ordinære aksjer	4 600	250,0
<b>Sum</b>	<b>4 600</b>	

### EIERSTRUKTUR

De største aksjonærene i % pr. 31.12 var:

	Ordinære	Eierandel	
ANONSEN INVEST AS	1 837	39,9	
BHW INVEST AS	1 837	39,9	39,9
Andreas Løvås	326	7,1	7,1
Henrik Næsje	150	3,3	3,3
Line Drøsum	150	3,3	3,3
Magnus Alexander Lie	150	3,3	3,3
Olya Daffinrud	150	3,3	3,3
<b>Totalt antall aksjer</b>	<b>4 600</b>	<b>100,0</b>	<b>100,0</b>

### AKSJER EIET AV MEDLEMMER I STYRET OG DAGLIG LEDER:

Navn	Verv	Ordinære
Andreas Løvås	styremedlem	326
Magnus Alexander Lie	styremedlem	150
Henrik Næsje	styremedlem	150
Line Drøsum	styremedlem	150
Olya Daffinrud	styremedlem	150
<b>Totalt antall aksjer</b>		<b>926</b>


Styremedlem Hans-Morten Anonsen eier 1 837 aksjer gjennom Anonsen Invest AS. Styremedlem Bent Espen Hansen Widnes eier 1 837 aksjer gjennom BHW Invest AS.

## Note 8 Fortsatt drift

Styrets arbeid i 2024 har i hovedsak bestått av å forvalte inntektene og redusere kostnadene for å sikre løpende drift.


Driften av Wican Holding AS synes således ikke å medføre risiko for tap for kreditorene.


Grunnlaget for styrets konklusjon om fortsatt drift er basert på grunnlaget dagens drift er etablert på, den gode kommunikasjonen mot kreditorer og et konservativt anslag på inntekter i årene som kommer.

 BankID Signing  
Magnus Alexander Lie  
2025-03-07


 BankID Signing  
Henrik Næsje  
2025-03-07

 BankID Signing  
Hans-Morten Anonsen  
2025-03-07

 BankID Signing  
Bent Espen Hansen Widnes  
2025-03-07

 BankID Signing  
Andreas Løvås  
2025-03-07

 BankID Signing  
Olya Daffinrud  
2025-03-07

 BankID Signing  
Line Drøsum  
2025-03-07